


**Соложенцева Ирина
Романовна,
Кшуева Алена
Анатольевна**

МБДОУ детский сад №21 «Светлячок»
Таштагольский район , пгт. Спасск
Ул. Октябрьская 6-а



Родительское собрание
на тему: «Дорожные
знаки все очень
хороши, взрослые и
дети их уважать
должны»
СТАРШАЯ ГРУППА



ПЕРВОСТЕПЕННАЯ ЗАДАЧА ВЗРОСЛЫХ-

ОБУЧИТЬ ДЕТЕЙ НЕОБХОДИМОМУ МИНИМУМУ ПРАВИЛ ДОРОЖНОГО ДВИЖЕНИЯ И ДОРОЖНЫХ ЗНАКОВ, А ИМЕННО:

ДВА ЦВЕТА СВЕТОФОРА;
ПЕШЕХОДНЫЙ ПЕРЕХОД-
НАДЗЕМНЫЙ, НАЗЕМНЫЙ, ПОДЗЕМНЫЙ;
ПЕШЕХОДНАЯ ДОРОЖКА, ЕЗДА НА ВЕЛОСИПЕДЕ.



РАССКАЗЫ ДЕТЕЙ О ПРАВИЛАХ ДОРОЖНОГО ДВИЖЕНИЯ:

1. Для чего вам нужно знать правила дорожного движения?
2. А какие правила дорожного движения вы знаете?
3. Можно ли играть у дороги с мячом?
4. Можно ли переходить дорогу там, где нет перехода?
5. О чём говорит жёлтый сигнал светофора?
6. Что означает красный сигнал светофора?
7. Когда можно переходить улицу?
8. Какие бывают светофоры?



Но нужно помнить – правила надо не

ТОЛЬКО ЗНАТЬ, НО И ВЫПОЛНЯТЬ.

1. Я глазами моргаю
Неустанно день и ночь.

Я машинам помогаю
И тебе хочу помочь.

(светофор)

2. Назовите место, где
пассажиры ждут транспорт.

(остановка)

3. Дом по улице идёт,
На работу всех везёт.
Не на тонких курьих ножках,
А в резиновых сапожках.

(автобус)

4. Молчащий инструмент
работника ГИБДД

(жезл)

5. Часть дороги, по которой
идут пешеходы.

(тротуар)

6. Продолжи предложение: «На
углу стоит народ
Возле стрелки...»

(переход)

7. Звучащий инструмент
работника ГИБДД

(свисток)



кресворд




ЗНАКИ ДОРОЖНЫЕ ПОМНИ ВСЕГДА!

Дорожные знаки все очень хороши.

Взрослым
должны



Каждый знает, что без правил
Без дорожных не прожить.
Все должны мы на дороге
Осмотрительными быть.



Азбукой улиц, проспектов, дорог
Город даёт нам всё время урок.
Азбуку города помни всегда,
Чтоб не случилась с тобою
беда!

Город, в котором с тобой мы живём,

Можно по праву сравнить с
букварём.

Вот она, азбука, - над головой:
Знаки навешаны над мостовой!



СОВЕТЫ РОДИТЕЛЯМ СТАРШИХ ДОШКОЛЬНИКОВ

(памятка)

Ваш ребёнок уже знает определённые правила:

Ходить по тротуару следует с правой стороны.

Прежде чем перейти дорогу, надо убедиться, что транспорта нет, посмотрев налево и направо, затем можно двигаться, предварительно снова посмотрев в обе стороны.

Переходить дорогу полагается только шагом.

Необходимо подчиняться сигналу светофора.

В транспорте нужно вести себя спокойно, разговаривать тихо, держаться за руку взрослого (и поручень), чтобы не упасть.

Нельзя высовываться из окна автобуса, троллейбуса, высовывать в окно руки.

Входить в транспорт и выходить из него можно, только когда он стоит.

Играть можно только во дворе.



Задание для родителей «Экзамен»

Родитель берет билет с вопросами и отвечает на них.

Билет 1

1. Как расшифровывается ПДД?
2. Как иначе называется пешеходный переход?
3. Как нужно двигаться по загородной дороге?

Билет 2

1. Кто такой пешеход?
2. Как выглядят дорожные знаки запрещающие движение?
3. Где могут ездить велосипедисты?

Билет 3

1. Как называется прибор регулирующий движение?
2. С какого возраста дети могут ездить на велосипеде по шоссе?
3. В каком порядке расположены сигналы светофора сверху вниз?

Билет 4

1. Для чего нужен дорожный инспектор?
2. Как выглядят предупреждающие дорожные знаки?
3. Что такое перекресток?

Билет 5

1. Какие дороги придуманы специально для пешеходов?
2. Как выглядят разрешающие дорожные знаки?
3. Как регулируется движение на перекрестке?



С ЧЕГО НАЧАТЬ?

МЛАДШИЙ ВОЗРАСТ

РАЗЛИЧЕНИЕ ГРУЗОВЫХ И ЛЕГКОВЫХ АВТОМОБИЛЕЙ, НАЗЫВАНИЕ ЧИСЛА МАШИН, ЗНАКОМСТВО И ОПРЕДЕЛЕНИЕ ЦВЕТА-КРАСНЫЙ, ЖЁЛТЫЙ, ЗЕЛЁНЫЙ.

СРЕДНИЙ ВОЗРАСТ

ЗНАКОМСТВО С УЛИЦЕЙ, ДОРОГОЙ, ТРОТУАРОМ, ПРАВИЛАМИ ПОВЕДЕНИЯ В ГОРОДСКОМ ТРАНСПОРТЕ.

СТАРШИЙ ВОЗРАСТ

ЗНАКОМСТВО СО СВЕТОФОРом, ЕГО НАЗНАЧЕНИЕМ, С ТАКИМИ ПОНЯТИЯМИ-ПЕШЕХОД, ПРОЕЗЖАЯ ЧАСТЬ ДОРОГИ, ДОРОЖНЫЕ ЗНАКИ.



**В РЕШЕНИИ ГЛАВНОЙ ЗАДАЧИ-
ВОСПИТАНИЕ ГРАМОТНОГО ПЕШЕХОДА-
РОДИТЕЛИ ДОЛЖНЫ
ЯВЛЯТЬСЯ ПОМОЩНИКАМИ, ТОГДА
МЫ СМОЖЕМ ИЗБЕЖАТЬ СЛУЧАЕВ
ДЕТСКОГО ТРАВМАТИЗМА.**



МАМЫ И ПАПЫ!

ОТНЕСИТЕСЬ ОТВЕТСТВЕННО К НАШИМ СОВЕТАМ.
ВЕДЬ ОТ ВАШЕЙ КУЛЬТУРЫ ПОВЕДЕНИЯ НА УЛИЦЕ ,
В ОБЩЕСТВЕННОМ ТРАНСПОРТЕ, ОТ ВАШЕГО
УВАЖЕНИЯ ПРАВИЛ ДОРОЖНОГО ДВИЖЕНИЯ
ЗАВИСИТ ЖИЗНЬ И ЗДОРОВЬЕ ВАШЕГО РЕБЁНКА!




АЗБУКА ГОРОДА

ГОРОД, В КОТОРОМ С ТОБОЙ МЫ ЖИВЕМ
МОЖНО ПО ПРАВУ СРАВНИТЬ С БУКВАМИ.
АЗБУКОЙ УЛИЦ, ПРОСПЕКТОВ, ДОРОГ.
ГОРОД ВСЁ ВРЕМЯ ДАЁТ НАМ УРОК.




ВОТ ОНА АЗБУКА, НАД ГОЛОВОЙ,
НАКИ РАЗВЕШАНЫ НАД МОСТОВОЙ.
АЗБУКУ ГОРОДА ПОМНИ ВСЕГДА,
ЧТОБ НЕ СЛУЧИЛАСЬ С ТОБОЮ БЕДА.



Используемая литература:

1. Л.А.Вдовиченко «Ребёнок на улице», Санкт-Петербург, «Детство-Пресс», 2008г.
- 2.Ф.С.Майорова «Изучаем дорожную азбуку», Москва, «Издательство Скрипторий 2003», 2005г.
- 3.»Правила дорожного движения для детей дошкольного возраста», Творческий центр, Москва, 2005г.
- 4.С.Волков «Про правила дорожного движения», «Омега-пресс»
5. « Дорожные знаки»И.Ю. Бордачева





Спасибо за внимание!

