



Родительское
собрание
во 2 классе



Анкета для родителей


1. Что чаще всего предпочитает ваш ребенок?

- Любит читать сам.
- Любит слушать чтение взрослых.

2. Как вы поступаете, когда читает ваш ребенок?

- Хвалите его.
- Ругаете.





3. Принято ли в вашей семье читать книги вслух?

- Конечно, да.
- Нет.


4. Сможете ли вы назвать книгу, которую недавно прочитал ваш ребенок?

- Безусловно, да.
- Наверное, нет.





Тема
собрания:



Папа, мама,
я - читающая семья.

Чтение - вот лучшее учение.
А. С. Пушкин

Два величайших изобретения
в истории: книгопечатание,
усадившее нас за книги,
и телевидение, оторвавшее
нас от них.

Жорж Элгози



**Чтение - это важнейшее
условие формирования
мыслительных
способностей.**

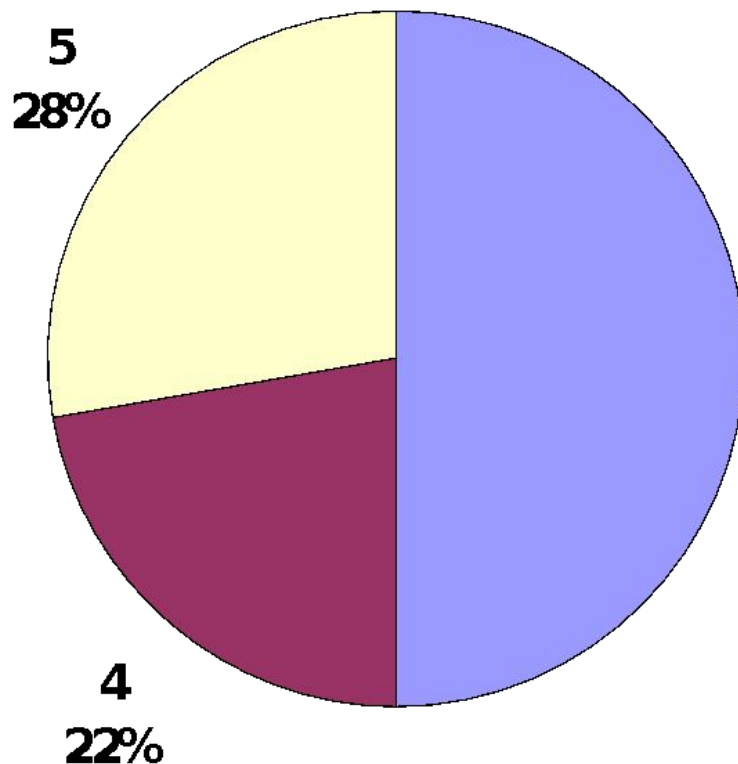


**Люди перестают
мыслить, когда
перестают читать.**

Дени Дидро




Техника чтения (октябрь 2011 г.)



■ выше нормы (более 40 слов в минуту)

■ в норме (30 - 40 слов в минуту)

■ ниже нормы (менее 30 слов в минуту)




- Оптимальное
• Скорочтение.
чтение.

- Оптимальное
чтение.




120 СЛОВ В МИНУТУ !

**Как ВЫЙТИ НА ЭТОТ
уровень?**



Любовь к чтению - привычка.
Стоит только войти во вкус, и
удовольствие от результата
будет поддерживать сам
процесс.

Так как же помочь ребенку «войти
во вкус к чтению»?




Если ребенок еще
мал, и для вас эта
тема кажется чем-то
далеким и
несущественным ...





**Если ваш ребенок во
втором классе, а
любви к чтению все
нет...**




• Подавайте личный пример

Читайте сами. Вслух и про себя. Если ребенок каждый день видит родителя по три часа сидящим перед телевизором или компьютером, то нетрудно предположить, как он будет относиться к нотациям о пользе чтения.


И наоборот, если ребенок часто видит родителей с книгами в руках, увлеченно обсуждающих прочитанное, то никаких дополнительных стимулов может вообще не потребоваться.

Сократите время просмотра телевизора (и свое, и ребенка).




Приемы, помогающие овладеть навыками беглого чтения:

- многократное чтение;
- чтение в темпе скороговорки;
- выразительное чтение с переходом на незнакомую часть текста;



- Совместное чтение вслух.
- Чтение перед сном.
- Чтение аудиокниг.
- Компьютерные игры.
- «Буксир»
- «Бросок - засечка»
- «Молния»
- «Спринт»
- Метод Кассиля
- Метод Искры Даунис - детского психолога
- Метод педагога Шалвы Амонашвили



СОВЕТЫ:

- В доме обязательно должна быть детская библиотека, которая периодически пополняется, учитывая интересы ребёнка.
- Посещайте вместе книжные магазины. Пусть ребенок сам выберет понравившуюся ему книгу.
- Не забывайте о важности энциклопедий, словарей, справочников. Они должны найти место на книжных полках: со временем ребёнок их оценит.
- Постоянно интересуйтесь, что читает ребёнок. Похвалите его даже если не всё "гладко" он рассказал.
- Помните, что ваш ребёнок ещё в самом начале пути в чудесный книжный мир и очень важно не упустить время, которое так благодатно для становления ЧИТАТЕЛЯ.





Успехов вам и вашим детям!