

# **ПРЕЗЕНТАЦИЯ НА ТЕМУ: «НАШИ ПАЛЬЧИКИ ИГРАЮТ- ГОВОРИТЬ НАМ ПОМОГАЮТ»**



**Воспитатель: Захарова И.В.**

**ЦЕЛЬ: ФОРМИРОВАНИЕ У РОДИТЕЛЕЙ  
ПРЕДСТАВЛЕНИЯ О РОЛИ МЕЛКОЙ  
МОТОРИКИ В ПСИХОФИЗИЧЕСКОМ  
РАЗВИТИИ ДЕТЕЙ.**

**ЗАДАЧА: ОЗНАКОМИТЬ С ПРИЁМАМИ ДЛЯ  
РАЗВИТИЯ МЕЛКОЙ МОТОРИКИ РУК У  
ДЕТЕЙ ДОШКОЛЬНОГО ВОЗРАСТА.**



**- ЗАНИМАЛИСЬ ЛИ ВАШИ  
РОДИТЕЛИ С ВАМИ  
ПАЛЬЧИКОВОЙ  
ГИМНАСТИКОЙ?**

**- ИГРАЛИ ЛИ ВЫ САМИ С  
ВАШИМИ ПАЛЬЧИКАМИ В  
ДЕТСТВЕ?**

**- КАК ВЫ ИГРАЕТЕ С  
ПАЛЬЧИКАМИ ВАШЕГО  
РЕБЁНКА?**





## Играем пальчиками УТИ - УТИ

<p>Ути - Ути, полезали</p>		<p>Минем руками речёнку</p>
<p>На голубушку сели.</p>		<p>Кладём лапки ребёнку око на голову</p>
<p>Покачивал, покачивал</p>		<p>"Кладём" голову ребёнку его пальцами</p>
<p>И домой улетели</p>		<p>Руки с головой улетели</p>

























Обведи пунктирные линии.



Дерево в лесу.



Обведи клубочки для кошки.  
Один из них не раскрашивай. Раскрась его.




Азбука
























**СПАСИБО ЗА ВНИМАНИЕ**

