

Какими фразами «анализируем» учебные успехи ребёнка?

- Что ты получил сегодня?
- Ничего, не расстраивайся, у нас есть время все исправить.
- Я так и знал! И в кого ты такой родился!
- Марш в свою комнату, и не показывайся мне на глаза!
- Ты ведь умница, и в следующий раз учитель в этом убедите

Кто-нибудь получил отметку выше,
чем ты?


- Кто еще в классе получил двойки?
 - Давай попробуем разобраться в том материале, который тебя так труден.
 - Вот так и будешь на «двойках» и «тройках» ехать!?
-

Секрет 1

- Напомнить ребенку, что домашние задания нужны для отработки того, что в классе объяснял учитель, иначе в долговременную память знания не переходят

Секрет 2

- **Навык выполнения домашней работы без помощи и поддержки взрослого практически не формируется, таковы законы усвоения**




Как помочь ребенку в подготовке домашнего задания

- Проверьте, правильно ли организовано рабочее место ребенка.
- Приучите ребенка вовремя садиться за уроки.
- Не разрешайте ребенку слишком долго сидеть за рабочим столом.
- Не заставляйте переделывать плохо выполненную классную работу.
- Первое время следите за тем, все ли уроки сделаны.
- Присутствуйте при подготовке ребенком домашних заданий, подбадривайте его, объясняйте, если он что-то не понял или забыл, но не подменяйте его деятельность своей.

- Родительская заботливость, внимание и контроль, безусловно, необходимы второкласснику, но действовать надо разумно, не давая ребёнку повода переложить свои обязанности на чужие плечи.

Секрет 3

- Принять, что двойки и тройки в процессе учебы неизбежны, поэтому важно не ругать ребенка за них, а наоборот, помочь разобраться



Секрет 4


- **Важно воспринимать отметки как показатели учебной температуры: двойка –это сигнал к тому, что знания приболели и им нужно лечение, а не нравоучение**

Секрет 5

- Ребенку ничем не помогут рассказы родителей о том, что они окончили школу с золотой медалью, а в ВУЗ с красным дипломом, зато тревожность могут сформировать.

Секрет 6

- Если ругать ребенка за двойки, то у него может появиться школьная тревожность, которая сильно влияет на успешность ребенка. Даже самый умный ребенок может получить низкую отметку, если он боится, т.к страх блокирует познавательную деятельность



Секрет 7

- **Важно самим родителям спокойно относиться к отметкам и не требовать от ребенка только пятерок или четверок – если мама очень сильно переживает из-за отметок, то и у ребенка появляется тревожность и страх не оправдать ожидания мамы**

Секрет 8

- **Важно учить ребенка сравнивать свои достижения с его же достижениями, но в предыдущем периоде**

Для успешного обучения важно:

- насколько хорошо дети понимают СМЫСЛ СЛОВ «нельзя» и «надо»,
- знакомо ли им ЧУВСТВО ОТВЕТСТВЕННОСТИ,
- организованны ли они хотя бы в самом простейшем понимании этого слова.

Вывод:

- Родителям необходимо помнить, что в учении важна не столько отметка, сколько реальные знания и умения ученика, его трудолюбие, ответственность, потребность в получении новых знаний. К тому же следует учитывать, что успешность ребенка в учении определяется множеством факторов. Не последнюю роль среди них играет вера родителей в возможности своего ребенка, а также их способность оказать ему реальную помощь в учебе.

ПОМНИТЬ

- Дети часто воспринимают отметку за работу, как отметку собственной личности, поэтому надо быть предельно тактичным в общении с ребенком и учить разделять: «Я хороший, но в работе я сделал 20 ошибок и поэтому получил 2»

Сделать первый шаг по воспитанию самостоятельности поможет следующий простой прием - составление расписания выполнения домашних заданий.

- письменные уроки нужно чередовать с устными.
- желательно задание выполнять в тот день, когда его задали, чтобы не забыть пройденное на уроке.
- Задания по чтению (пересказ) и иностранный язык нужно повторить несколько раз
- Распределить заданные уроки равномерно по дням недели, чтобы не было «то густо, то пусто».
- Интенсивное выполнение какого-то одного урока не должно продолжаться больше 30 минут

3

Любовь
родителей

1

Вера в
успех

желание



4

Приучение
к режиму

2

Положительные
установки

учиться

5

Выполнение
установленных правил

Любите своих детей