

# «Мониторинг готовности старших дошкольников к обучению в школе»

из опыта работы

Воспитателя МБДОУ «Излучинский  
ДСКВ «Сказка» Герт Оксаны  
Владимировны



# Внимание



# Найди два одинаковых зонтика

менее 1 минуты

1 – 3 минуты

более 3 минут





Иллюстрация: В центре изображения представлены восемь разноцветных зонтиков, расположенных в два ряда по четыре. Зонтики имеют различные рисунки: полоски, точки, геометрические фигуры. Рядом с зонтиками находятся три цветных значка (красный, зеленый, синий) и часы, что указывает на задание по времени.

# Раскрась фигуры в соответствии с образцом



не более 1 ошибки



2 – 3 ошибки




более 3 ошибок

# Память



# Рассмотри и запомни картинку



не более 1 ошибки



2 – 3 ошибки



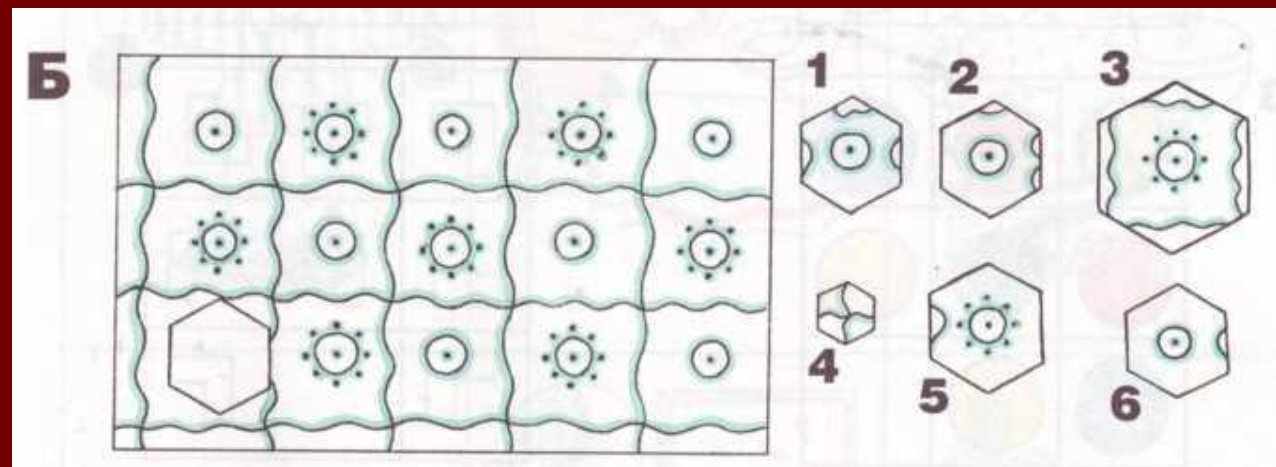
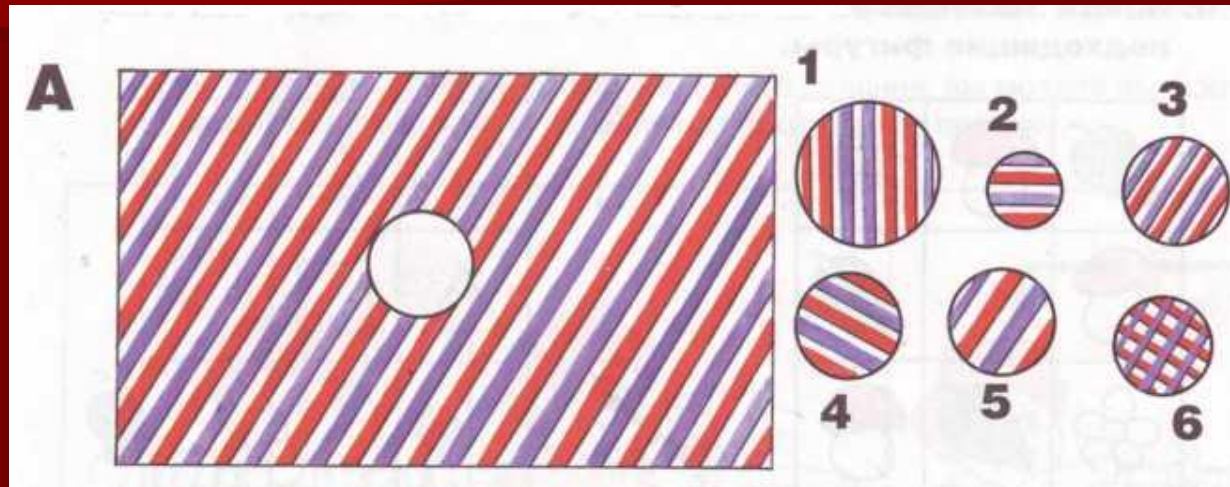
более 3 ошибок



# Мышление




# Подбери коврику нужную заплатку




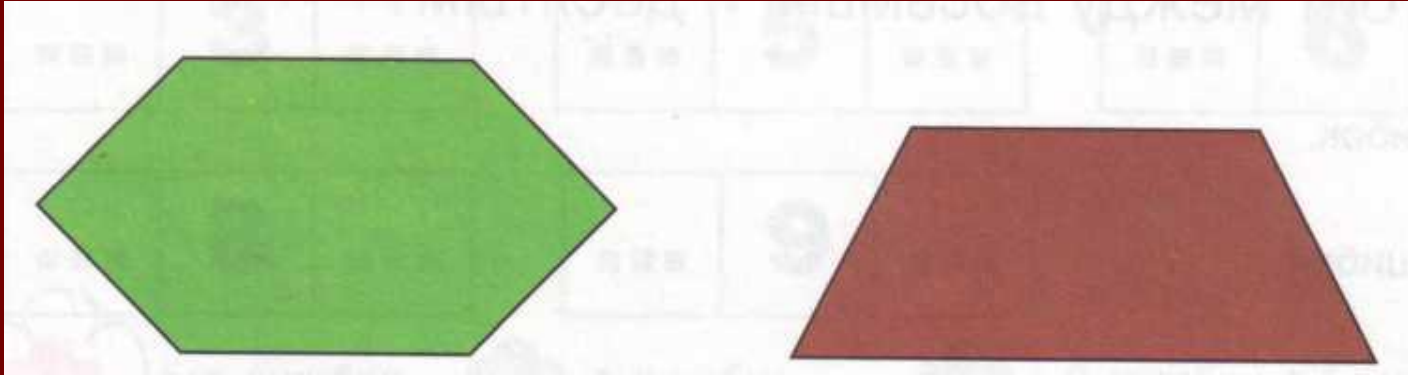


# Математика



# Назови все геометрические фигуры и скажи, какого они цвета






# Тонкая моторика и координация движения рук



# Обведи рисунки точно по линиям, старайся не отрывать карандаш от бумаги




1 – 2 раза сошел с линии



3 – 4 раза сошел с линии



сошел с линии 5 раз и более





# Чтение



# Найди неправильные буквы

**А Б В Г Д Э Ж З И К**

**Л М Н О П Я С Т У Ф**

**Х Ц Ч Ш Щ Ъ Ы Э Ю Я**



пропустил 1 – 2 неправильные буквы



пропустил 3 – 4 неправильные буквы



пропустил 5 и более неправильных букв




# Развитие речи





# Какая картинка лишняя. Назови первый звук каждого слова.



без ошибок



1 ошибка




2 ошибки и более








# Воображение




На что похожи облака?



# Преврати фигуры в интересные предметы



# Готов ли ребёнок к школе?



Спасибо за внимание