

Родительское собрание


Учебные секреты

Секрет 1

- Напомнить ребенку, что домашние задания нужны для отработки того, что в классе объяснял учитель, иначе в долговременную память знания не переходят

Секрет 2

- **Навык выполнения домашней работы без помощи и поддержки взрослого практически не формируется, таковы законы усвоения**



Секрет 3


- Если родители не контролируют и не помогают выполнять домашнее задание, то ребенок может его не делать и не записывать

Секрет 4

- **Важно первоначально проверять и сопоставлять то, что ребенок записал в дневник и то, что было реально задано – дети порой не записывают часть заданий в дневник**

Секрет 5

- Помогать ребенку делать домашнее задание и проверять то, что ребенок сделал




- Родительская заботливость, внимание и контроль, безусловно, необходимы , но действовать надо разумно, осторожно, не назойливо, не давая ребёнку повода переложить свои обязанности на чужие плечи.

Секрет 6

- **Показывать пример организованности и собранности**

Секрет 7

- Принять, что двойки и тройки в процессе учебы неизбежны, поэтому важно не ругать ребенка за них, а наоборот, помочь разобраться



Для успешного обучения важно:


- насколько хорошо дети понимают смысл слов «нельзя» и «надо»,
- знакомо ли им чувство ответственности,
- организованны ли они хотя бы в самом простейшем понимании этого слова.

Секрет 8

- **Важно воспринимать отметки как показатели учебной температуры: двойка –это сигнал к тому, что знания приболели и им нужно лечение, а не нравоучение**

Секрет 9

- Не думать, что если мама и папа хорошо учились в школе, то у них обязательно будет ребенок отличник или ударник – мы все разные




- Родителям необходимо помнить, что в учении важна не столько отметка, сколько реальные знания и умения ученика, его трудолюбие, ответственность, потребность в получении новых знаний. К тому же следует учитывать, что успешность ребенка в учении определяется множеством факторов. Не последнюю роль среди них играет вера родителей в возможности своего ребенка, а также их способность оказать ему реальную помощь в учебе.

Секрет 10

- Ребенку ничем не помогут рассказы родителей о том, что они окончили школу с золотой медалью, а в ВУЗ с красным дипломом, зато тревожность могут сформировать

Секрет 11

- Если ругать ребенка за двойки, то у него может появиться школьная тревожность, которая сильно влияет на успешность ребенка. Даже самый умный ребенок может получить низкую отметку, если он боится, т.к страх блокирует познавательную деятельность




Если ребенок плохо учится, значит он!

- Потерял веру в свои силы и отстал в учебе.
- Боится быть спрошенным.
- Ему стыдно перед товарищами, перед учителем, перед самим собой.
- Взрослые предъявляют свои требования.

Секрет 12

- Не требовать от ребенка больше, чем он может в данный момент



Секрет 13


- **Важно самим родителям спокойно относиться к отметкам и не требовать от ребенка только пятерок или четверок – если мама очень сильно переживает из-за отметок, то и у ребенка появляется тревожность и страх не оправдать ожидания мамы**

Секрет 14

- Важно учить ребенка сравнивать свои достижения с его же достижениями, но в предыдущем периоде

Секрет 15

- **Обязательно хвалить за успехи, создавать ситуации успеха, отмечать малейшие продвижения**



Секрет 16

- **Никогда не сравнивать достижения ребенка с другими детьми !!!**

Секрет 17


- Ребенок должен видеть, что ошибаться –это нормально, что ошибаются и мамы, и папы и бабушки и дедушки.

Секрет 18

- Дети часто воспринимают отметку за работу, как отметку собственной личности, поэтому надо быть предельно тактичным в общении с ребенком и учить разделять: «Я хороший, но в работе я сделал 20 ошибок и поэтому получил 2»

Секрет 19

- Важно ребенка настраивать на то, что если верить в успех и стараться, то все обязательно получится)))



Сделать первый шаг по воспитанию самостоятельности поможет следующий простой прием - составление расписания выполнения домашних заданий.

- письменные уроки нужно чередовать с устными.
- желательно задание выполнять в тот день, когда его задали, чтобы не забыть пройденное на уроке.
- Задания по чтению (пересказ) и иностранный язык нужно повторить несколько раз
- Распределить заданные уроки равномерно по дням недели, чтобы не было «то густо, то пусто».
- Интенсивное выполнение какого-то одного урока не должно продолжаться больше 30 минут

3

Любовь
родителей

1

Вера в
успех

желание



4

Приучение
к режиму

2

Положительные
установки

учиться

5

Выполнение
установленных правил

Любите своих детей

- Хорошо будет учиться тот ребенок, родители которого открывают его тетради, чтобы понять, какие трудности он испытывает. Основная часть учебных трудностей является следствием родительских упущений в дошкольном возрасте. Спыхватываясь слишком поздно, родители перегружают ребенка.

<p>3. Невнимателен и рассеян</p>	<ol style="list-style-type: none"> 1. Низкий уровень развития произвольности 2. Низкий уровень объема внимания 3. Низкий уровень концентрации и устойчивости внимания 4. Преобладающая мотивация учения – игровая 5. Другие психологические причины 	<ol style="list-style-type: none"> 1. Методика «Графический диктант» 2. Методика изучения объема внимания 3. Методика изучения концентрации и устойчивости внимания 4. Методика изучения мотивации (по Белопольской)
<p>4. Испытывает трудности при решении математических задач</p>	<ol style="list-style-type: none"> 1. Низкий уровень развития общего интеллекта 2. Слабое понимание грамматических конструкций 3. Несформированность умения ориентироваться на систему признаков 4. Низкий уровень развития образного мышления 5. Другие психологические причины 	<ol style="list-style-type: none"> 1. Методика Векслера (для соответствующего возраста) 2. Методика изучения осмысления на основе слухового восприятия 3. Методика «Рисование по точкам» 4. Методика «Лабиринт»

<p>5. Испытывает затруднения при пересказывании текста</p>	<ol style="list-style-type: none"> 1. Несформированность умения планировать свои действия 2. Слабое развитие логического запоминания 3. Низкий уровень речевого развития 4. Низкий уровень развития образного мышления 5. Низкий уровень развития логических операций (анализа, обобщения, систематизации) 6. Заниженная самооценка 7. Другие психологические причины 	<ol style="list-style-type: none"> 1. Методика «Узор» 2. Методика «Запомни пару» 3. Методика Эббингауза 4. Методика «Лабиринт» 5. Методика «Сапожки», методика «Заполни пустую клетку» 6. Шкала самооценки (Ч.Д. Спилбергера и Ю.Л.Ханина)
<p>6. Неусидчив</p>	<ol style="list-style-type: none"> 1. Низкий уровень развития произвольности 2. Индивидуально-типологические особенности личности 3. Низкий уровень развития волевой сферы 4. Другие психологические причины 	<ol style="list-style-type: none"> 1. Методика «Графический диктант» 2. Методика изучения темперамента 3. Методика «Графический диктант», «Домик»

<p>7. Трудно понимает объяснение с первого раза</p>	<ol style="list-style-type: none">1. Несформированность приемов учебной деятельности2. Слабая концентрация внимания3. Низкий уровень развития восприятия4. Низкий уровень развития произвольности5. Низкий уровень развития общего интеллекта6. Другие психологические причины	<ol style="list-style-type: none">1. Методика «Узор»2. Модификация метода Пьерона-Рузера3. Методика изучения восприятия4. Методика «Домик», «Графический диктант»5. Методика Векслера (для соответствующего возраста)
<p>8. Постоянная грязь в тетради</p>	<ol style="list-style-type: none">1. Слабое развитие тонкой моторики пальцев рук2. Несформированность приемов учебной деятельности3. Недостаточный объем внимания4. Низкий уровень развития кратковременной памяти5. Другие психологические причины	<ol style="list-style-type: none">1. Методика «Змейка»2. Методика «Узор»3. Методика определения объема внимания4. Методика «Оперативная память»

<p>9. Плохое знание таблицы сложения (умножения)</p>	<ol style="list-style-type: none"> 1. Низкий уровень развития механической памяти 2. Низкий уровень развития долговременной памяти 3. Развитие общего интеллекта ниже возрастной нормы 4. Низкий уровень развития произвольности 5. Слабая концентрация внимания 6. Несформированность приемов учебной деятельности 7. Другие психологические причины 	<ol style="list-style-type: none"> 1. Методика изучения логического и механического запоминания 2. Методика изучения долговременной памяти 3. Методика Векслера (для соответствующего возраста) 4. Методика «Графический диктант» 5. Методика изучения концентрации внимания 6. Методика «Узор»
<p>10. Не справляется с заданиями для самостоятельной работы</p>	<ol style="list-style-type: none"> 1. Несформированность приемов учебной деятельности 2. Низкий уровень развития произвольности 3. Другие психологические причины 	<ol style="list-style-type: none"> 1. Методика «Узор» 2. Методика «Графический диктант»

<p>11. Постоянно забывает дома учебные предметы</p>	<ol style="list-style-type: none"> 1. Высокая эмоциональная нестабильность, повышенная импульсивность 2. Низкий уровень развития произвольности 3. Низкий уровень концентрации и устойчивости внимания 4. Другие психологические причины 	<ol style="list-style-type: none"> 1. Детский вариант характерологического опросника Г.Айзенка 2. Методика «Графический диктант» 3. Методика изучения концентрации и устойчивости внимания
<p>12. Плохо списывает с доски</p>	<ol style="list-style-type: none"> 1. Несформированность предпосылок учебной деятельности 2. Низкий уровень развития произвольности 3. Низкий уровень переключения внимания 4. Недостаточный объем внимания 5. Низкий уровень развития кратковременной памяти 6. Другие психологические причины 	<ol style="list-style-type: none"> 1. Методика «Узор» 2. Методика «Графический диктант» 3. Методика изучения переключения внимания 4. Методика изучения объема и распределения внимания 5. Методика «Оперативная память»

<p>13. Домашнюю работу выполняет отменно, а в классе справляется плохо</p>	<ol style="list-style-type: none"> 1. Низкая скорость протекания психических процессов 2. Несформированность приемов учебной деятельности 3. Низкий уровень развития произвольности 4. Другие психологические причины 	<ol style="list-style-type: none"> 1. Детский вариант характерологического опросника Г.Айзенка 2. Методика «Узор» 3. Методика «Графический диктант»
<p>14. Любое задание необходимо повторить несколько раз, прежде чем ученик начнет его выполнять</p>	<ol style="list-style-type: none"> 1. Низкий уровень концентрации и устойчивости внимания 2. Низкий уровень развития произвольности 3. Несформированность умения выполнять задания по устной инструкции взрослого 4. Несформированность предпосылок учебной деятельности 5. Другие психологические причины 	<ol style="list-style-type: none"> 1. Методика изучения концентрации и устойчивости внимания 2. Методика «Графический диктант» 3. Методика «Узор» 4. Методика «Узор»

<p>15. Постоянно переспрашивает учителя</p>	<ol style="list-style-type: none"> 1. Низкий уровень объема внимания 2. Слабая концентрация и устойчивость внимания 3. Низкий уровень развития переключения внимания 4. Низкий уровень развития кратковременной памяти 5. Низкий уровень развития произвольности 6. Несформированность умения принять учебную задачу 7. Другие психологические причины 	<ol style="list-style-type: none"> 1. Методика изучения объема и распределения внимания 2. Методика изучения концентрации и устойчивости внимания 3. Методика изучения переключения внимания 4. Методика «Оперативная память» 5. Методика «Графический диктант» 6. Методика «Узор»
<p>16. Плохо ориентируется в тетради</p>	<ol style="list-style-type: none"> 1. Низкий уровень развития восприятия и ориентировки в пространстве 2. Низкий уровень развития произвольности 3. Слабое развитие мелкой мускулатуры кистей рук 4. Другие психологические причины 	<ol style="list-style-type: none"> 1. Тест Керна – Йерасека (субтесты 2, 3) 2. Методика «Графический диктант» 3. Методика «Змейка»

<p>17. Поднимает руку, а при ответе молчит</p>	<ol style="list-style-type: none">1. Несформированность отношения к себе как к школьнику2. Заниженная самооценка3. Низкий уровень развития произвольности4. Другие психологические причины	<ol style="list-style-type: none">1. Анкета для определения школьной мотивации2. Методика изучения самооценки3. Методика «Графический диктант»
<p>18. Опаздывает на уроки</p>	<ol style="list-style-type: none">1. Несформированность приемов самоконтроля2. Низкий уровень развития концентрации и устойчивости внимания3. Низкий уровень развития произвольности4. Возможные трудности в семье5. Причины вторичной выгоды6. Другие психологические причины	<ol style="list-style-type: none">1. Методика «Узор»2. Методика изучения концентрации и устойчивости внимания3. Методика «Домик», «Графический диктант»4. Методика «Кинетический рисунок семьи» (КРС)5. Методика «Незаконченные предложения»

<p>19. Постоянно отвлекается на уроках, залезает под парту, играет, ест</p>	<ol style="list-style-type: none"> 1. Несформированность отношения к себе как к школьнику 2. Преобладающая мотивация учения — игровая 3. Индивидуально-типологические особенности личности 4. Низкий уровень развития концентрации и устойчивости внимания 5. Низкий уровень развития произвольности 6. Несформированность приемов учебной деятельности 7. Другие психологические причины 	<ol style="list-style-type: none"> 1. Анкета для определения школьной мотивации 2. Методика изучения мотивации (по Белополюской) 3. Методика Рене Жилля 4. Методика изучения концентрации внимания (модификация метода Пьерона – Рузера) 5. Методика «Домик», «Графический диктант» 6. Методика «Узор»
<p>20. Испытывает страх перед опросом учителя</p>	<ol style="list-style-type: none"> 1. Заниженная самооценка 2. Возможные трудности в семье 3. Внутреннее стрессовое состояние 4. Индивидуально-типологические особенности личности 5. Другие психологические причины 	<ol style="list-style-type: none"> 1. Методика изучения самооценки 2. Методика «Кинетический рисунок семьи» (КРС) 3. Методика Люшера 4. Методика Рене Жилля, детский вариант психологического опросника Г.Айзенка

21. При проверке тетради после проведенного урока оказывается, что письменная работа полностью отсутствует

1. Несформированность отношения к себе как к школьнику
2. Преобладающая мотивация учения – игровая
3. Низкий уровень развития произвольности
4. Несформированность приемов учебной деятельности
5. Другие психологические причины

22. Во время урока выходит и отсутствует продолжительное время

1. Отсутствует учебная мотивация

ПАМЯТКА

Как списать предложение.

- Прочитай предложение, чтобы понять и запомнить его.
- Повтори предложение, не глядя в текст, чтобы проверить, запомнил ли ты его.
- Выдели орфограммы в списываемом тексте.
- Прочитай предложение так, как оно написано (как будешь себе диктовать во время письма).
- Повтори, не глядя в текст, предложение так, как будешь его писать.
- Пиши, диктуя себе так, как проговаривал последние два раза.
- Проверь написанное: а) читай то, что написал, отмечая дужками слоги;
- б) подчеркни (или выдели простым карандашом) орфограммы в написанном;
- в) сверь каждую орфограмму с исходным текстом.

Деление на слоги■

по законам повышающейся звучности.■

- Произносим слова орфоэпически (так как говорим [вадалас])
- «Скандируем» слово с трибуны как болельщики кричат: «Шай – бу»! ([ва-да-лас])
- есть 4 позиции разделения

Примеры:

- о- кно, се – стра
- кар – та, тон – ко,
- бой-ко, вой – на, май- ка
- по-лный, у – по- рно

сонорные согласные [р, н, м, л, й`]