



Это МЫ!











Воспитание – дело трудное, и улучшение его условий – одна из священных обязанностей каждого человека, ибо нет ничего более важного как образование самого себя и своих ближних.

Сократ.



Цель родителей

- Воспитание – это не только материальное обеспечение, и не только забота о здоровье и питании, - всё гораздо глубже. Как родители вы должны также думать и о том, чтобы у вашего ребёнка было достойное и обеспеченное будущее, и воспитывать его так, чтобы он добился успеха и процветания.
- Цель большинства родителей состоит в том, чтобы воспитать счастливого, нравственного, интеллектуального и ответственного ребенка - ребенка, который будет надёжным, верным, уверенным и независимым.

«Сознательная дисциплина»

(по мнению детей)

- Хорошее поведение на уроке и на перемене;
- Умение слушаться учителя и воспитателя;



«Ответственность»

(по мнению детей

- отличник;
- добрый;
- дружит со всеми;



Типы родителей:

- Авторитарные, контролирующие.
- Дозволяющие и потакающие.
- Дозволяющие, невнимательные.
- Авторитетные.

Самый эффективный тип – это

Авторитетные родители

Виды ответственности в жизни школьника

- Ответственность за действия, связанные с благополучием близких и других людей
- Ответственность за домашних любимцев
- Ответственность за собственные вещи
- Ответственность за данное слово и принятое решение.
- Ответственность за собственное здоровье, безопасность
- Ответственность за собственные успехи, а особенно неудачи.
- Экологическая ответственность

Какие качества влияют на то, чтобы ребенок рос ответственным

- Инициативность.
- Стремление к самостоятельному принятию решений
- Умение быть критичным к собственным действиям и воспринимать критику других
- Хороший самоконтроль
- Осмотрительность

От ребенка требуется

- * быть прилежным и настойчивым в ученье;*
- * быть добросовестным, верным слову;*
- * быть точным и аккуратным в работе;*
- * уметь организовать своё время и досуг;*
- * проявлять уважение к старшим;*
- * заботиться о близких людях;*
- * быть скромным и вежливым;*

Рекомендуемый специалистами
перечень возрастных поручений,
выполняемых детьми в семье:

- * *уход за своей одеждой и обувью;*
- * *уборка своей постели;*
- * *уборка своей комнаты;*
- * *уход за комнатными растениями;*
- * *приготовление простой еды;*
- * *прогулка с домашними животными;*
- * *уборка двора;*
- * *помощь в смене постельного белья;*
- * *поход в магазин и покупка по списку продуктов;*
- * *обслуживание гостей и др.*

Для того, чтобы разовое поручение вошло в привычку, доставляло ребёнку удовольствие, попробуйте

- * составлять вместе с детьми список необходимых дел как помочь семье;*
- * научить детей навыкам работы и выполнять её вместе с детьми до тех пор, пока они не научатся работать самостоятельно, дайте им понять, что в случае необходимости вы всегда будете рядом, отойдите в сторону и не вмешивайтесь, пока вас не попросят, если появятся проблемы, обсудите их, не спешите с критикой, особенно в тот момент, когда работа выполняется;*
- * обеспечьте детей инвентарём соответственно их возрасту;*

- * установите время для совместной домашней работы, когда все члены семьи могут работать вместе, вместо того, чтобы вывешивать список дел для детей;*
- * цените вклад, а не качество сделанной работы, если ребёнок потерял интерес к своей работе на её середине, похвалите его за выполненное, вместо того, чтобы требовать окончания начатой работы;*
- * не жалейте детей и не делайте за них их работу потому, что им много задали или они занимаются спортом;*


Результат каждого поручения,
выполненного ребёнком, должен быть
оценён.

- *Для этого в каждой семье выработалась своя система поощрений и наказаний.*
- *Поощрение* – это проявление положительной оценки поведения ребёнка.
- *Наказание* – это отрицательная оценка поведения ребёнка.

Поощрение и наказание



- ДАЮТ
СЛАДКОЕ



- РАЗРЕШАЮТ
СМОТРЕТЬ
ТЕЛЕВИЗОР,
ИГРАТЬ НА
КОМПЬЮТЕРЕ



- ХВАЛЯТ, ЦЕЛУЮТ



- ПОКУПАЮТ
НОВЫЕ
ИГРУШКИ, ВЕЩИ



- НИКАК НЕ
ХВАЛЯТ



- СТАВЯТ В УГОЛ



- РУГАЮТ



- ЗАПРЕЩАЮТ
СМОТРЕТЬ
ТЕЛЕВИЗОР,
ИГРАТЬ В
КОМПЬЮТЕР



- РЕМЕНЬ



- РОДИТЕЛИ НЕ
РАЗГОВАРИВАЮТ



- НЕ ДАЮТ
СЛАДКОГО




- НИКАК НЕ
НАКАЗЫВАЮТ

Определить необходимое наказание и его меру очень трудно. Оно должно соответствовать проступку.

Ребёнок очень чувствителен к справедливости наказания.

- **Товарищи родители, помните следующее:**
- **Вы можете ошибаться;**
- **Имейте мужество извиниться перед ребёнком, если наказали его незаслуженно;**
- **Контролируйте поведение ребёнка, старайтесь предупредить возможные отрицательные поступки;**



Родительские ошибки в воспитании ответственности у ребенка

- Трудно вырабатывать ответственность у ребёнка, если:
- Если вы постоянно требуете больше того, что ребёнок способен сделать, - это убивает чувство ответственности буквально на корню. Так, ребенок пока не способен долго заниматься одним и тем же. Можно разнообразить ту работу, которую вы поручаете ему, или, поблагодарив, отпустить играть.

- Если забываете поощрять (благодарить, награждать, отмечать, хвалить).
- Если никогда не советуется с ребёнком. Не надо думать, что "он такое насоветует!". Изначально дети хотят быть хорошими и очень гордятся, когда им доверяют и спрашивают их мнения.
- Если вы не проверяете, не контролируете. Сам себя контролировать он пока не может.

СОВЕТЫ ПСИХОЛОГА:

- * обращайтесь к ребёнку с просьбой вежливо, исключайте командный тон;*
- * старайтесь вызвать у ребёнка ответственное отношение к выполнению вашей просьбы;*
- * обращаясь с просьбой, давайте ребёнку инструкции её выполнения;*
- * не просите ребёнка выполнить то, что ему не по силам, сначала научите;*
- * не забывайте, пожалуйста, выразить родительскую признательность за выполненную просьбу;*

9 советов позитивного воспитания детей

- 1. Поощряйте ребенка.
- 2. Учите ребенка собственным примером.
- 3. Ролевые игры.
- 4. Не сдавайтесь.
- 5. Установите границы и придерживайтесь их.
- 6. Будьте сильным в глазах ребенка.
- 7. Оставайтесь спокойным.
- 8. Не подкупайте, а вознаграждайте!
- 9. Боритесь со скукой.



5 стратегий для хорошего воспитания

1. Начните заранее.
2. Будьте последовательны
3. Выражайтесь ясно.
4. Проявляйте желание.
5. Будьте примером для подражания.



Окружайте детей любовью

- Любовь, как известно, является универсальным средством практически от всего. И, взрослея, дети растут и процветают благодаря любви и заботе, так же как цветы после дождя.



Проект «Моя семья!»





Проект
Павлова
Александра
Курсы Сам-Я







КАК, ОТКУДА И КУДА?

Как живут слепые?



Слепые дети в детском саду.



Наша РОДИНА

Проект «Война слепых»

Мы эти слепые детишки, которые с мамой и папой живем в семье. Мы в детском саду, в детском и дома живем.



Слепые дети в детском саду.



Слепые дети в детском саду.



Слепые дети в детском саду.

В библиотеке.





ЛИТЕРАТУРНЫЙ
КАЛЕЙДОСКОП







Посвящение в 1 классники!


























Разное

- Телефоны детей;
- Сменная обувь;
- Новогодние подарки;
- Классный час - пятница;