



МКДОУ «Д/с №17»

«Применение наглядного моделирования в  
логопедической работе с детьми с ОНР»



***Берегите чистоту языка как святыню! Никогда не употребляйте иностранных слов. Русский язык так богат и гибок, что нам нечего брать у тех, кто беднее нас.***

Владимир Ильич Ленин

***Нам дан во владение самый богатый, меткий, могучий и поистине волшебный русский язык.***

А. И. Куприн

***Берегите наш язык, наш прекрасный русский язык, — это клад, это достояние, переданное нам нашими предшественниками! Обращайтесь почтительно с этим могущественным орудием.***

А.Н. Толстой

## 33 буквы

10 гласных букв  
21 согласных букв  
2 знака

а, о, у, э, ы, я, е, ю, е, и  
б, в, г, д, ж, з, п, ф, к, т, ш, с,  
л, м, н, р, й, х, ц, ч, щ  
Ъ, Ъ

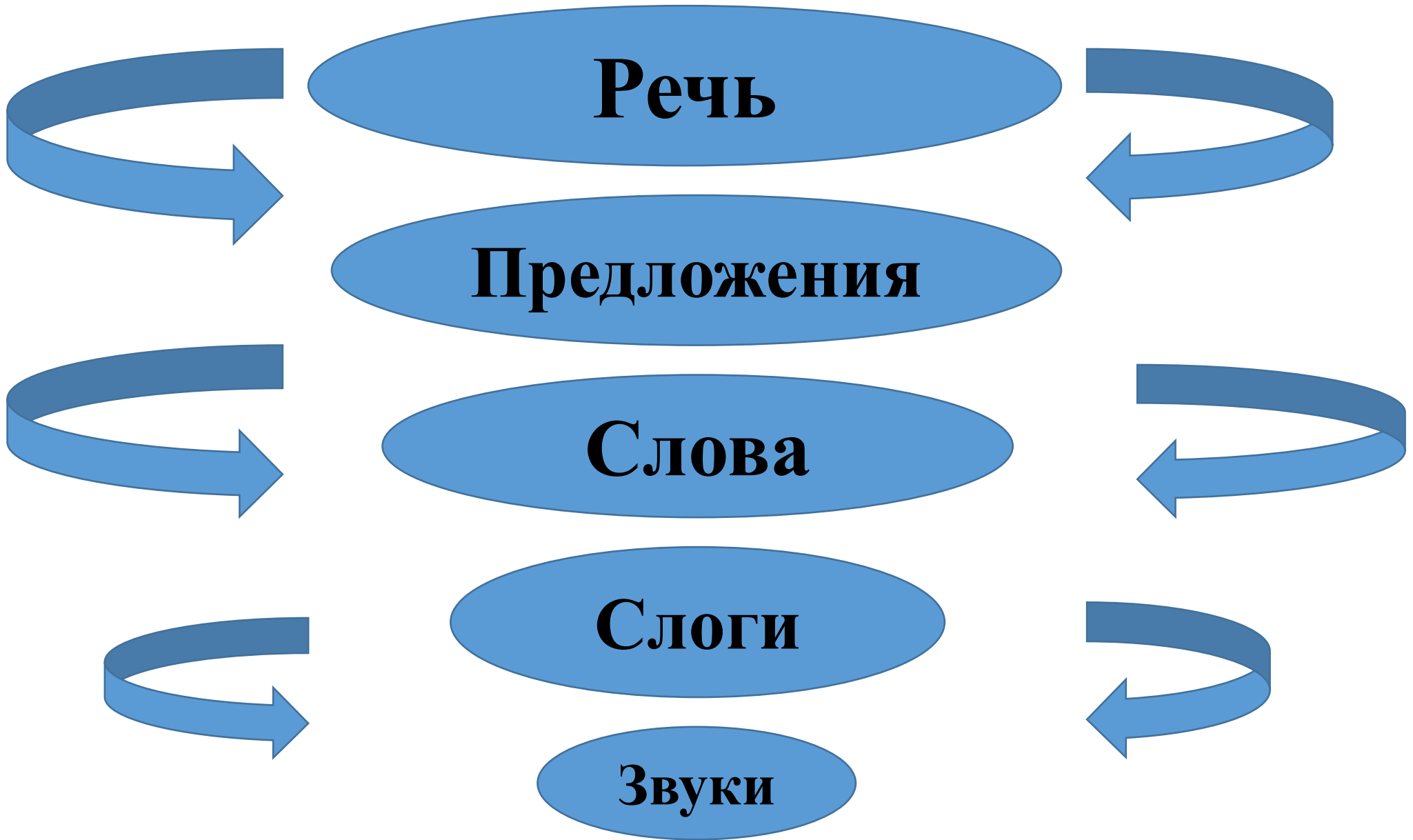


## 42 звука




6 гласных звуков  
36 согласных звуков

[а] [о] [у] [э] [ы]

[б] [б'] [п] [п'] [в] [в'] [ф] [ф']  
[г] [г'] [к] [к'] [д] [д'] [т] [т']  
[ж] [ш] [з] [з'] [с] [с'] [л] [л']  
[м] [м'] [н] [н'] [р] [р'] [й'] [х]  
[х'] [ц] [ч] [щ']



**Как мы обозначаем звуки.**





Звук А

Звук Ы

Звук Э

Звук И

Звук У

Звук О



**В русском языке слогообразующим элементом является гласный звук.**



**Смягчать предыдущую согласную в русском языке может не только мягкий знак, но и гласные йотированные буквы.**


**Е, Ё, Я, Ю, И.**

**Слова в предложениях мы обозначаем:**



**Слоги в слове мы обозначаем:**

мама




# Слияние



Твёрдый согласный и гласный



Мягкий согласный и гласный



**Я**

**на**



**ЛУК**