

Муниципальное общеобразовательное учреждение
Красноселькупская средняя общеобразовательная школа «Радуга»

Успешное чтение

Выполнила:

учитель начальных классов

Карташова Ольга Николаевна

с. Красноселькуп, 2015 г.




Тема урока



Можно жить и быть
счастливым,
не овладев математикой.
Но нельзя быть счастливым,
не умея читать. Тот, кому
недоступно искусство чтения,
- невоспитанный человек,
нравственный невежда»
В.А. Сухомлинский



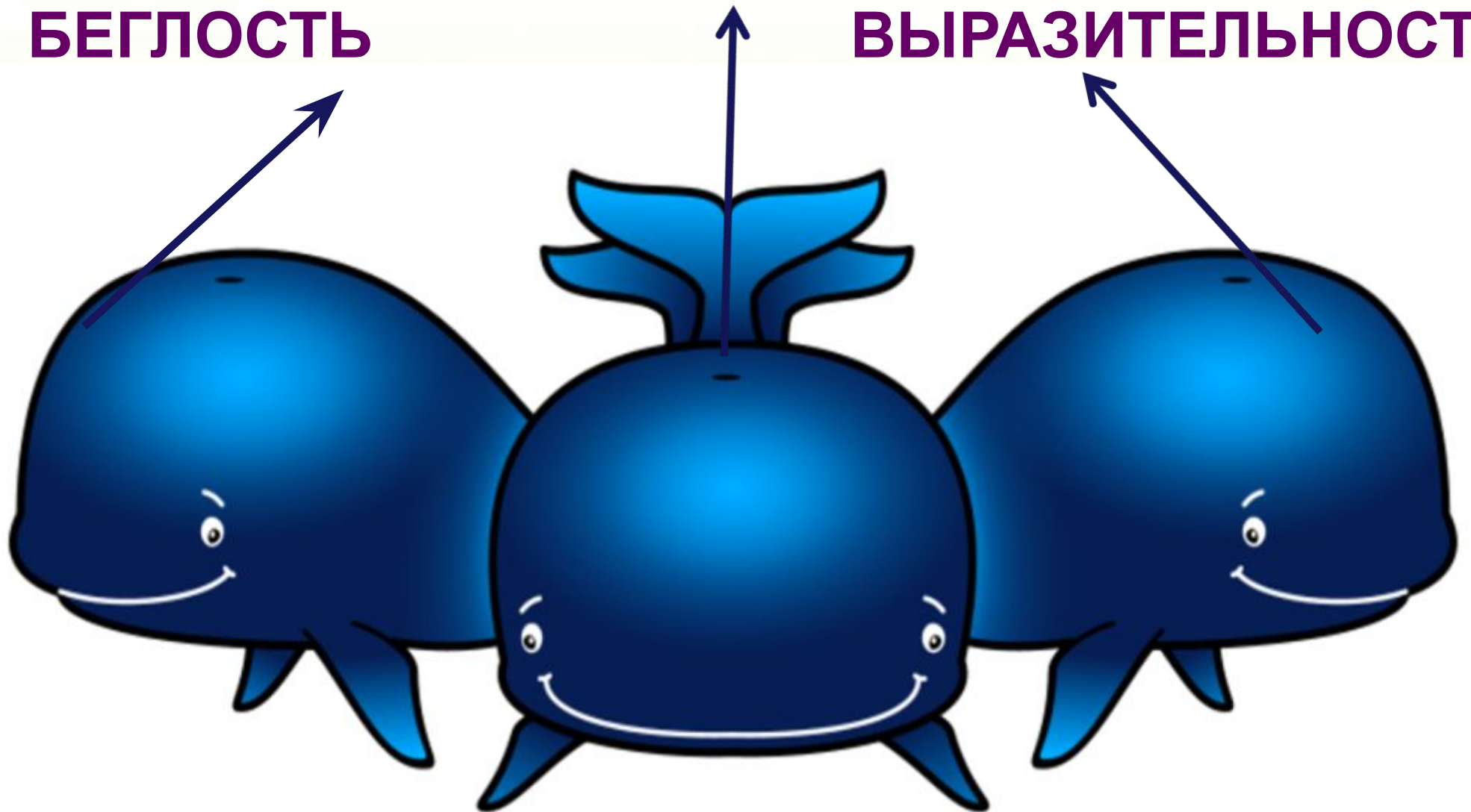


ОПТИМАЛЬНОЕ ЧТЕНИЕ

ОСМЫСЛЕННОСТЬ

БЕГЛОСТЬ

ВЫРАЗИТЕЛЬНОСТЬ



Оптимальной скорости чтения можно добиться!

1. Игра «Лесовичок» **Беглость**

фото

2. Игра в записки.

3. Ежедневные частые тренировки.

4. Чтение перед сном.

5. Просмотр диафильмов.

6. Рецепт «Три отрывка ежедневно по три раза подряд».

7. Режим «щадящего чтения».

8. Самозамеры.



Оптимальной скорости чтения можно добиться! Беглость

1. Чтение
«Буксиром»
2. Чтение
«Молния»
3. Чтение
«Бросок»



Оптимальной скорости чтения можно добиться!

ОСМЫСЛЕННОСТЬ

1. Пересказ
2. Вопросы после прочтения
3. Самостоятельное
составление вопросов
4. Ведение читательского
дневника.



Оптимальной скорости чтения можно добиться! выразительность

1. Многократное чтение

«прочитай с радостью»

«прочитай, пытаясь разбудить
кого-то»

2. Чтение в темпе
скороговорки.

А затем прочитать
выразительно.

3. Чтение «диктором».



Как работать с книгой?

1. Название книги


-Как думаешь о чём пойдет речь?
Давай проверим наши догадки.

2. Дочитывание до самого интересного момента.

3. Определение отрывка, который соответствует иллюстрации.

4. Обращение внимания на автора, художников, которые работали над книгой.





Благодарю за внимание!

**Пусть каждый ребёнок будет уметь и
любить читать!**

Всего доброго!

