

Муниципальное бюджетное общеобразовательное учреждение

"Средняя школа № 11 г. Новый Уренгой"

**Родительское собрание в**

**1 классе:**

**«Ваш ребёнок -  
первоклассник»**

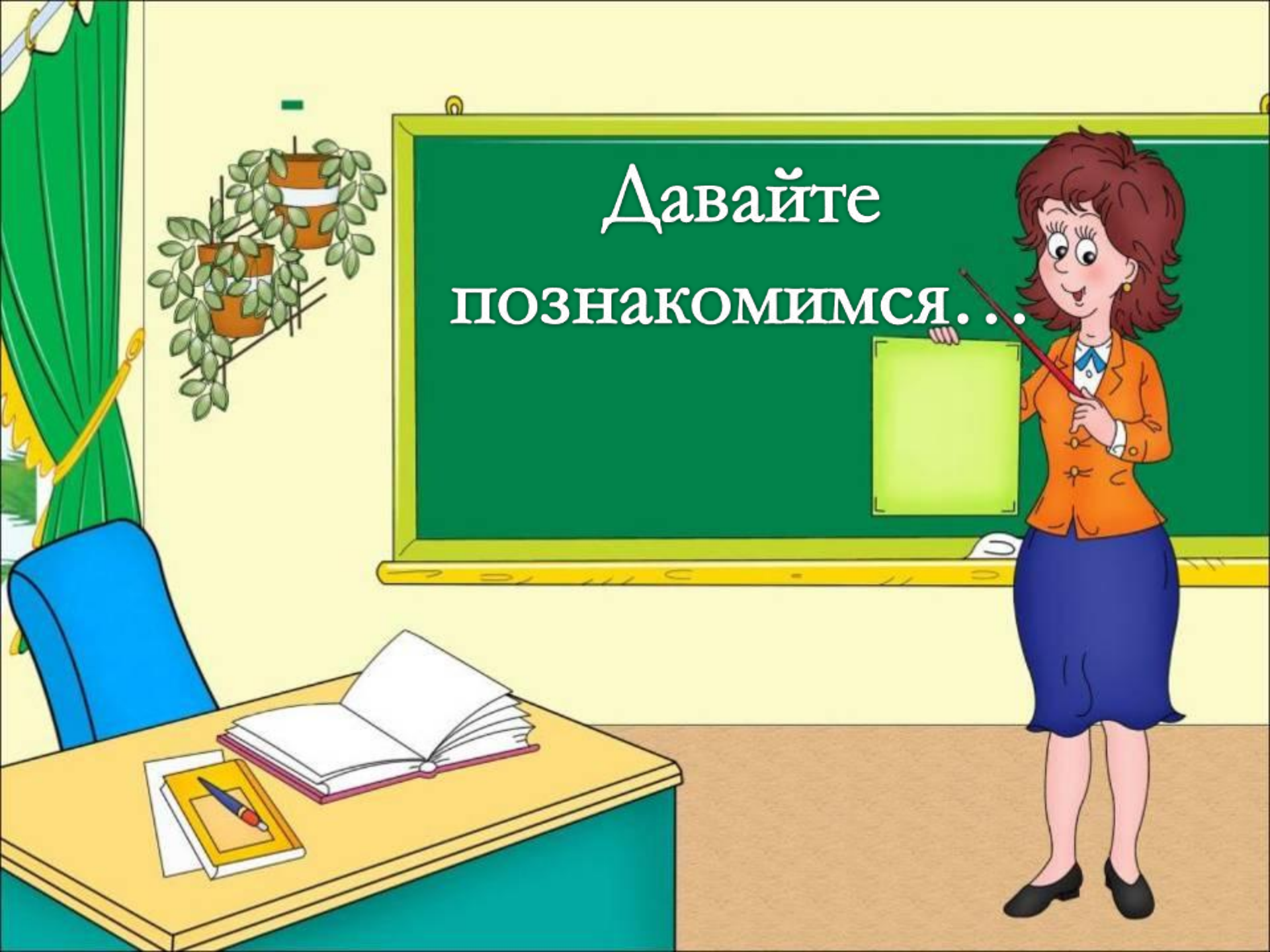




*“Семья и школа – это берег и море. На берегу ребёнок делает свои первые шаги, а потом перед ним открывается необозримое море знаний, и курс в этом море прокладывает школа.... Но это не значит, что он должен совсем оторваться от берега”....*

*А. Кассиль*

Давайте  
ПОЗНАКОМИМСЯ...



# Все начинается со школьного ЗВОНКА...



# **Существуют ли особенности в режиме дня первоклассников?**

- **Пятидневная учебная неделя;**
- **Учебная недельная нагрузка – 21 час**
- **В 1 четверти уроки длятся 35 минут, затем - 40 минут;**
- **Безотметочная система обучения;**
- **Дополнительные каникулы в феврале;**
- **Домашнее задание в 1 классе не задаётся;**
- **Частое пересаживание детей**



# Переломный момент в жизни ребенка

напряженный умственный труд, активизации внимания;

меняется весь уклад его жизни. На смену беззаботным играм приходят ежедневные учебные занятия.


- соблюдение требований школьной дисциплины;
- меняется его место в системе общественных отношений;
- возрастает психоэмоциональная нагрузка;



# В первые недели и месяцы обучения


## могут появиться жалобы детей

- на усталость
- головные боли



## возникнут

- раздражительность
- плаксивость
- нарушение сна
- снижение аппетита детей
- снижение массы тела



## Случаются и трудности психологического характера:

- чувство страха
- отрицательное отношение к учебе, учителю
- неправильное представление о своих способностях и возможностях



## Как помочь ребенку адаптироваться к школе?

- ***Будите ребенка с улыбкой, настройте его с утра на хороший день.***
- ***Не подгоняйте его с утра, лучше разбудите пораньше и спокойно соберитесь в школу.***
- ***Пожелайте хорошего дня перед школой.***
- ***Соблюдайте режим дня.***
- ***Перед сном посидите рядом, спокойно поговорите, если ребенок хочет, почитайте ему сказку на ночь.***



Не скупитесь на похвалу, научитесь выделять в  
море ошибок островок успеха;  
Хвалить – исполнителя, критиковать – исполнение.

Первый месяц школьной жизни

*Старайтесь своего  
ребенка наказывать нельзя!*  
ребенка больше **ХВАЛИТЬ!**




# СОВЕТЫ ДЛЯ ПЕРВОКЛАССНИКОВ

- 1. Брать в школу учебники и тетради, соответствующие расписанию уроков, пенал, цветные карандаши.
- 2. Правильно и быстро готовиться к уроку;
- 3. Здороваться с учителями и детьми;
- 4. Отвечать на поставленные вопросы и самому задавать их;
- 5. Слушать объяснения и задания учителя, выполнять задания;
- 6. Просить о помощи, если что-то не получается;
- 7. Правильно реагировать на замечания;
- 8. Устанавливать дружеские отношения со сверстниками.
- 9. Содержать в порядке своё рабочее место.

# Как правильно организовать дома рабочее место первоклассника?

**Купите первокласснику письменный стол. Тогда ребенок сможет сам разложить в ящики стола учебные принадлежности и научит поддерживать порядок на рабочем месте.**




# Обязательно ли ребенок должен уметь читать и писать к 1 классу?

Нет!

Умение складывать из слогов слова еще не является умением читать. Многие дети с трудом осваивают эту сложную мыслительную операцию - не стоит их подгонять! Навык чтения и письма должен формироваться по специальным методикам (складываются представления о речи, звуках и буквах).

Основными умениями при чтении являются понимание прочитанного текста, анализ описанной ситуации, ответы на вопросы после чтения.




# Что делают дети на переменах?



Отдыхают!

*Причем отдых должен быть активным, ведь после урока, который предполагает пребывание ученика в однообразной рабочей позе, ребенку необходима разрядка.*

*На переменах допускаются подвижные и настольные игры. Главное, чтобы во время игры соблюдались правила безопасности и школьники случайно не поранили друг друга. Можно в класс принести настольные игры!*



# Можно ли носить в школу игрушки?



***Да, можно.***

***Игровая деятельность ещё значимая для ребёнка, любимая игрушка зачастую олицетворяет друга, с ней можно поиграть на перемене вместе с одноклассниками.***

# Почему учителя не ставят оценки в 1 классе?

*В 1 классе обучение действительно безоценочное. Это оправдано тем, что ребенок находится в самом начале учебного пути. К концу первого года обучения уже можно судить о той или иной степени успешности младшего школьника.*

*В 1 классе основной упор делается на приобретение навыков учебного труда. В работе учителя с учеником присутствует словесная оценка. Важно, чтобы она была позитивной.*



# Можно ли носить в школу мобильный телефон?



- ✓ *В нашей школе запрещено пользование мобильным телефоном на уроке.*
- ✓ *Телефон нужен ребёнку только для связи с родителями, находиться он должен в портфеле, позвонить родителям по какому-то важному вопросу можно на перемене.*
- ✓ *В раздевалке телефон оставлять нельзя. Ответственность за потерю телефона школа не несёт.*







ТОЛЬКО СООБЩА, ВСЕ ВМЕСТЕ, МЫ

**Правило ХАӨБКА**  
преодолеем все трудности в воспитании и  
учебе детей.

# ПОМНИТЕ

**Никогда не сравнивайте своего ребенка с другим!**

- ни в коем случае не сравнивайте его посредственные результаты с эталоном, то есть с требованиями школьной программы, достижениями других, более успешных, учеников.
- сравнивать ребенка можно только с ним самим и хвалить только за одно: улучшение его собственных результатов.

# Простые советы психолога:

- Старайтесь выслушать рассказы ребенка до конца. Поделиться своими переживаниями – естественная потребность детей.
- С поступлением в школу в жизни вашего ребенка появился человек более авторитетный, чем вы. Это учитель. Уважайте мнение первоклассника о своем педагоге. Не критикуйте учителя в присутствии ребенка.
- Помогите ребенку установить отношения со сверстниками и чувствовать себя уверенно.
- Помогите ребенку привыкнуть к новому школьному режиму.





- Ежедневно интересуйтесь учебными успехами ребенка (спрашивайте: «Что ты сегодня узнал нового?», «Что было самое интересное?», вместо традиционного «Какую сегодня получил оценку?»). Радуйтесь успехам, не раздражайтесь из-за каждой неудачи, постигшей ребенка.

- Старайтесь не выработать у ребенка страх перед ошибкой. Чувство страха - плохой советчик. Оно подавляет инициативу, желание учиться и просто радость жизни и радость познания. Помните: для ребенка что-то не уметь и что-то не знать - это нормальное положение вещей.





**Живите во имя своего ребенка, проявляйте к нему максимум внимания, переживайте за каждую неудачу малыша и радуйтесь даже самым маленьким его успехам. Будьте ему другом, тогда ребенок доверит вам самое сокровенное.**

**Учитесь вместе с ребенком, объединяйтесь с ним против трудностей, станьте союзником, а не противником или сторонним наблюдателем школьной жизни первоклассника.**

**Верьте в ребенка, верьте в учителя.**



# ОФИЦИАЛЬНЫЙ САЙТ НАШЕЙ ШКОЛЫ:

Получить информацию о школе и  
познакомиться с уставными  
документами можно на сайте нашей  
школы:

<http://shkola11-nur.ru>

The image features a bright blue sky with a sun in the top left corner, creating a lens flare effect. Two hands are shown, one from the top right and one from the bottom left, both reaching towards the center. The background is filled with soft, white, fluffy clouds. The text 'Спасибо за внимание' is written in a bold, red, 3D-style font across the middle of the image.

**Спасибо за внимание**