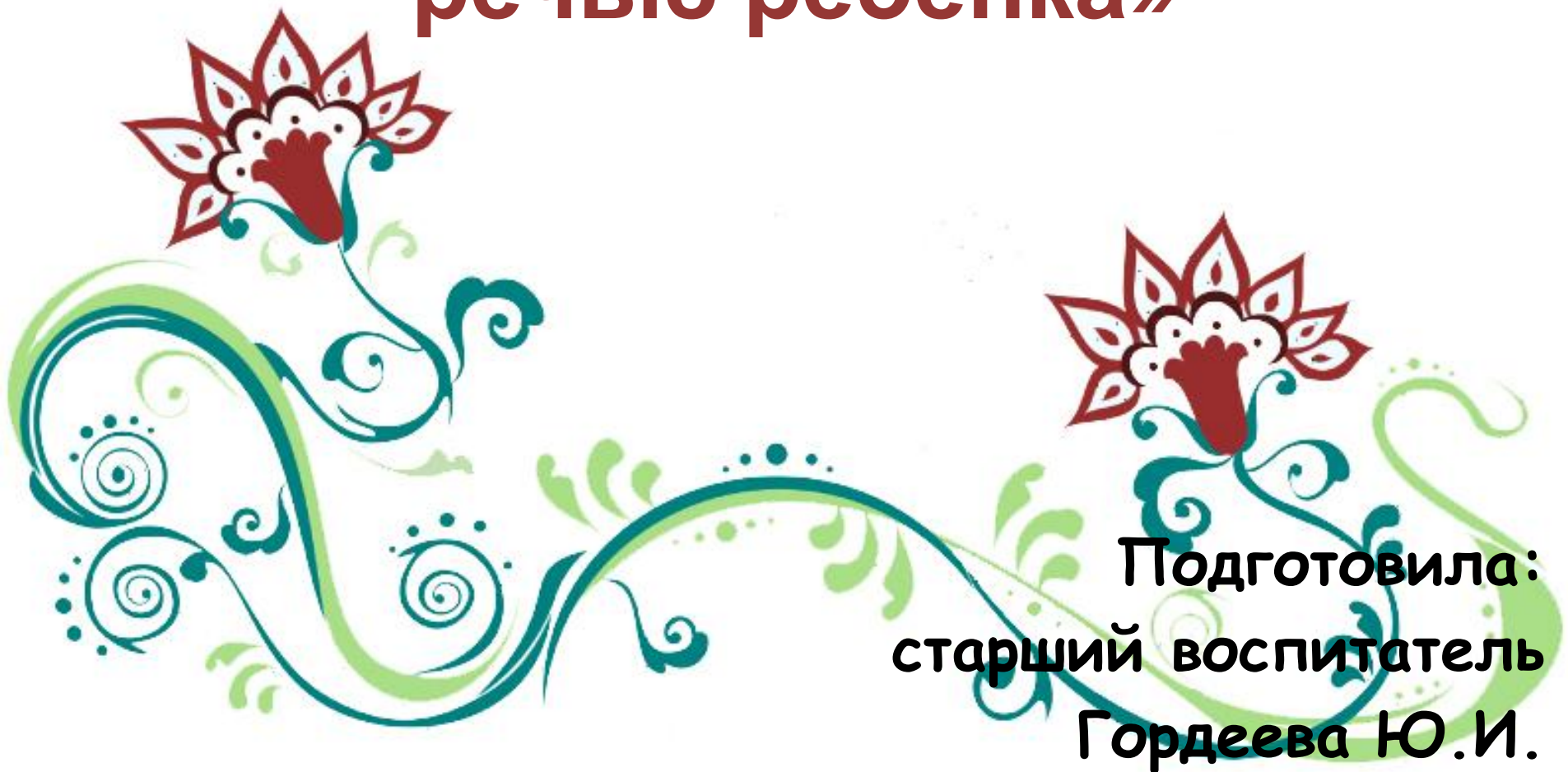



Собрание-практикум «Связь мелкой моторики с речью ребенка»



Подготовила:
старший воспитатель
Гордеева Ю.И.



**«Речь ребенка находится на
кончиках пальцев»
В.А. Сухомлинский**

**«Рука – это своего рода внешний
МОЗГ»
Э. Кант**

**«Рука – это инструмент
инструментов»
Аристотель**

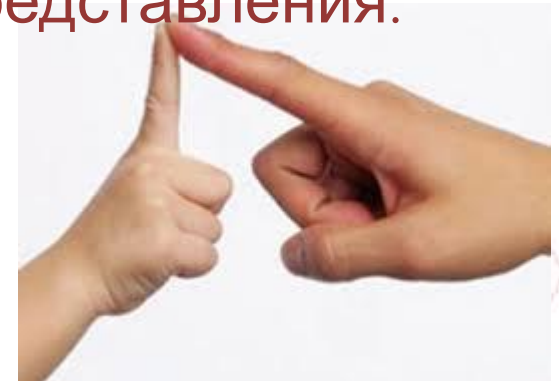
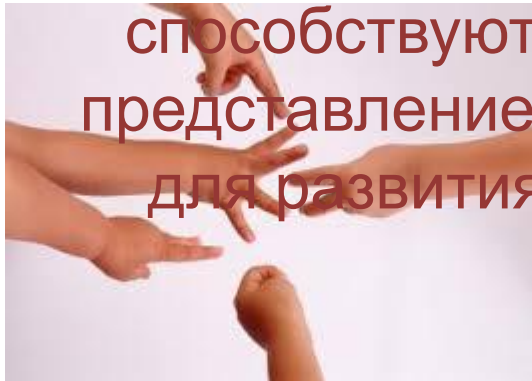
Практические упражнения и советы по развитию мелкой моторики для родителей



Пальчиковая гимнастика:

- Сорока-белобока;**
- Этот пальчик дедушка;**
- Мы капусту солим и т.д.**

Игры с пальчиками способствуют формированию мелкой моторики у малышей, развивают речь, концентрируют внимание, способствуют умственному развитию, дают представление об окружающем мире и основу для развития творческого представления.



Игры с крупами и природным материалом:



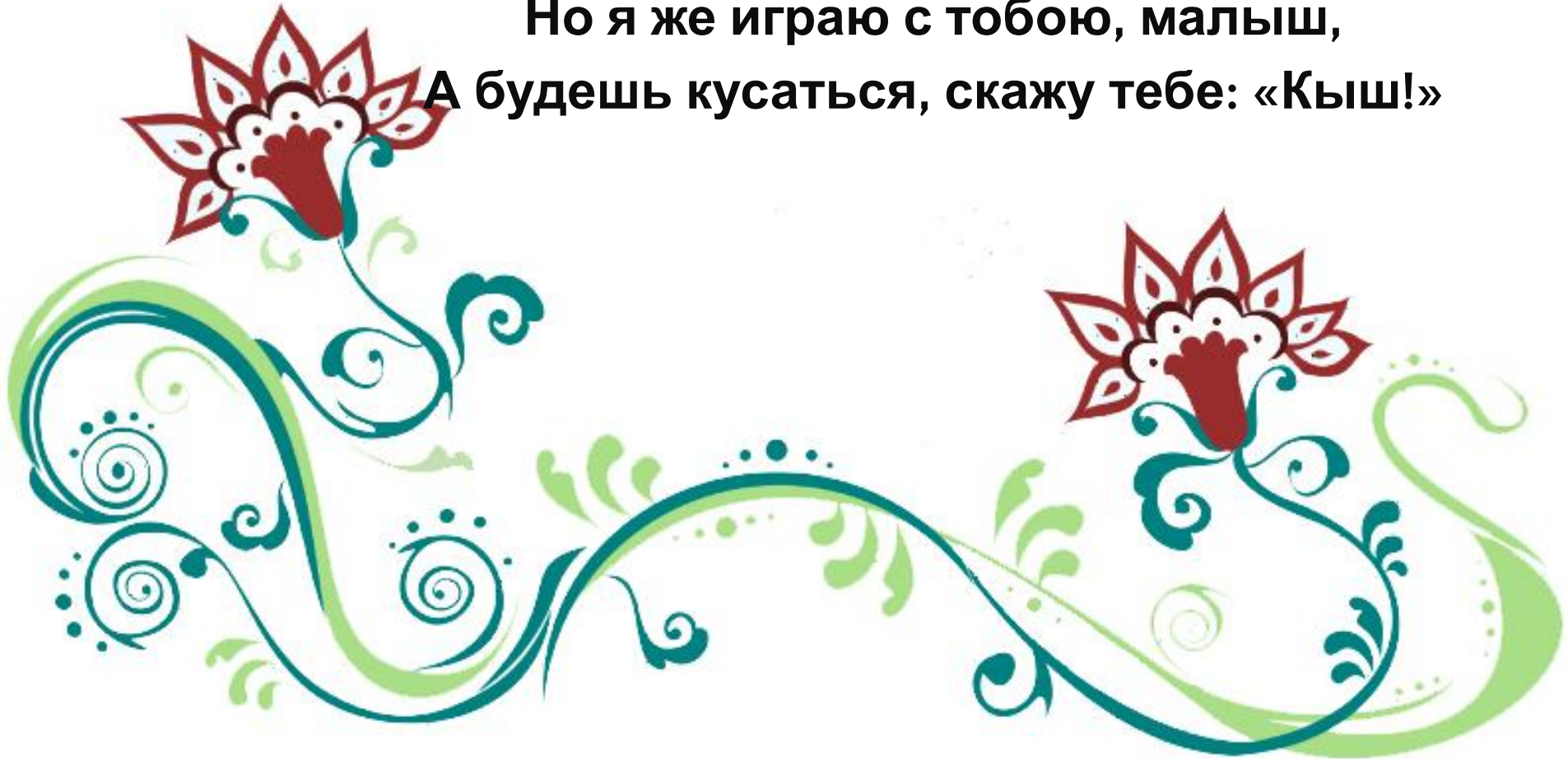
Игры с прищепками и шнурками:



«Котенок кусается»

**Сильно кусает котенок глупыш,
Он думает это не палец, а мышь.**

**Но я же играю с тобою, малыш,
А будешь кусаться, скажу тебе: «Кыш!»**



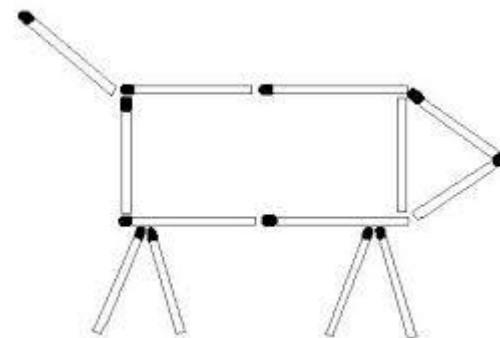

Игры с карандашами и палочками:



Игры с пуговицами:



Игры со счетными палочками и соломинками:



Игры с бумагой:



Развитие мелкой моторики за домашними делами:



Лепка из пластилина и соленого теста:



**СПАСИБО ЗА
ВНИМАНИЕ!**

