

МБОУ «Лицей №5»
Вахитовского района г. Казани

*РОДИТЕЛЬСКОЕ СОБРАНИЕ
В 1Б КЛАССЕ:
«ПЕРВЫЙ РАЗ В ПЕРВЫЙ
КЛАСС»*

Автор презентации:
Ситдикова Айгуль Сулеймановна,
учитель начальных классов



Давайте
ПОЗНАКОМИМСЯ...

*Ситдикова
Айгуль
Сулеймановна*




**«Быть готовым к школе – не значит уметь читать,
писать и считать. Быть готовым к школе – значит
быть готовым всему этому научиться.
Венгер Л. А.»**



В первые недели и месяцы обучения

могут появиться жалобы детей

- на усталость
- головные боли



возникнут

- раздражительность
- плаксивость
- нарушение сна
- снижение аппетита детей
- снижение массы тела



Случаются и трудности психологического характера:

- чувство страха
- отрицательное отношение к учебе, учителю
- неправильное представление о своих способностях и возможностях



Понятие адаптации


непосредственно связано с понятием



"готовность ребенка к школе"

Не скупитесь на похвалу, научитесь выделять в море ошибок островок успеха;
Хвалить – исполнителя, критиковать – исполнение.

Первые десять дней школьной
Старайтесь своего
жизни
ребенка больше **ХВАЛИТЬ!**
ребенка наказывать нельзя!



КАК ПОЙТИ В ШКОЛУ БЕЗ СТРЕССА И СТРАХА?



1. Соблюдать режим. Ложиться спать вовремя, чтобы встать смогли вовремя и без слез.
2. У ребенка должен быть стимул.
3. Положительный настрой.

*ЧТО МЫ СКАЖЕМ НАШЕМУ
ПЕРВОКЛАССНИКУ
НА ШКОЛЬНОМ ПОРОГЕ?*

- Веди себя хорошо!
- Слушайся учительницу!
- Не отвлекайся на уроках!



Ни в коем случае!!!

Ответ:

**На уроке всё запоминай, это тебе
понадобится скоро!**

ПОЛЕЗНЫЕ СОВЕТЫ

1. Уроки за ребенка делать не стоит.
2. Читайте ребенку вслух, повторяйте и обсуждайте прочитанное.



КАКОЙ ВОПРОС ЗАДАЕТ РОДИТЕЛЬ, ВЕРНУВШИИСЬ ПОСЛЕ РАБОТЫ ДОМОЙ?

Неправильно

- «Ну как, уроки сделал?»
- «А какие у тебя сегодня отметки?»»

Правильно

- «Что же было интересного в школе? Что тебе запомнилось?»
- «Что было самое трудное?»
- «А самое легкое?»



ПОЛЕЗНЫЕ СОВЕТЫ

1. Постарайтесь не делать ребенку критических замечаний, когда он делает уроки, выяснять отношения и комментировать его действия.



ПОЛЕЗНЫЕ СОВЕТЫ

2. Удобное время для занятий лучше выбрать вместе с ребенком.



ПОЛЕЗНЫЕ СОВЕТЫ

3. Не перегружайте ребенка дополнительными внешкольными занятиями, особенно в начале обучения в школе.



ВРЕДНЫЕ СОВЕТЫ

АВТОР: ПСИХОЛОГ НЕЛЯ ЦАРИЦА

1. Выбросите все игрушки, пусть ничего не отвлекает ребенка от учебы.
2. Ни в коем случае не оставляйте ребенку свободное время. Загрузите его до отказа, запишите на несколько секций прямо с сентября.
3. Безусловно, железная дисциплина превыше всего! Неважно, что ребенок утратит прежние интересы, желания, вкус к жизни вообще.



ВРЕДНЫЕ СОВЕТЫ

4. Ни в коем случае не хвалите ребенка. Ведь самооценка – это такая ерунда, главное, чтобы не загордился!
5. Помните, переписывание – лучший способ полюбить письмо, пусть даже со слезами на глазах.
6. И уж конечно, почаще ставьте в пример своему ребенку других, более успешных детей. Ведь зависть гораздо важнее уверенности в себе!



ВРЕДНЫЕ СОВЕТЫ

7. Лучший способ помощи ребенку – все сделать за него. Быстро и без проблем!
8. Любой ценой заставьте ребенка утром плотно позавтракать. Неважно, что нет аппетита, что день начинается со слез и конфликтов.
9. Портфель всегда собирайте сами, чтобы ничего не забыть. Так надежнее. И на ближайшие годы это станет вашим любимым занятием по утрам или вечерам.



ВРЕДНЫЕ СОВЕТЫ

10. Одевайте ребенка тоже сами – сэкономите время сборов в школу. Ведь самостоятельность вашему ребенку в будущем только помешает!
11. Ни в коем случае не нужно ребенку отдыхать после школы. Уроки лучше делать сразу, пока все свежо в памяти.
12. Лучший способ отдохнуть от уроков – это компьютер и телевизор. Ребенку интересно и вас не беспокоит. А совместные игры, прогулки – пустая трата времени для вас обоих.
13. И уж, конечно, пора бросать бесполезную привычку читать ребенку сказки перед сном. Он уже сам умеет читать.



Если Вы чувствуете, что эти советы не для Вас,
значит Вы – понимающий,

заботливый

и прекрасный родитель.






Любите детей!



**Только сообща, все вместе, мы
преодолеем все трудности в воспитании
и учебе детей.**

The image features a bright blue sky with a sun in the top left corner, creating a lens flare effect. Two hands are visible, one from the top right and one from the bottom left, both reaching towards the center. The background is filled with soft, white, fluffy clouds. The text "Спасибо за внимание" is overlaid in the center in a bold, orange-red font.

Спасибо за внимание