


Родовой травматизм.



Выполнила:
студентка 12
гр.ФФ
Латухова
Виктория

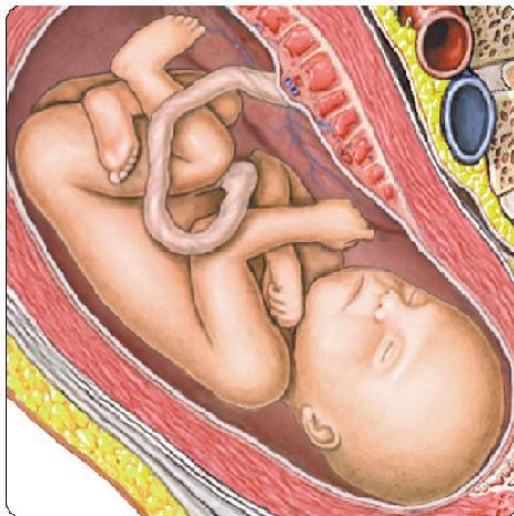
План:

1. Причины: патологии плода, аномалии родовой деятельности, ошибки акушерства и т.д.
 2. Признаки: симптоматика повреждения мягких тканей, признаки травмирования костной системы и т.д.
 3. Виды родовых травм.
 4. Кесарево-сечение.
 5. Последствия и профилактика.
- 

1. Причины.

Материнские
факторы


Патологии
плода



Аномалии
родовой
деятельности

Ошибки
акушерства

Согласно статистике.....



2. Признаки.

Симптоматика повреждения мягких тканей.


Признаки травмирования костной системы.



Симптомы травм внутренних органов.

Признаки нарушения ЦНС.

С миру по нитке....



3.Виды.


Классификация № 1 (по причинам):

1. Неонатальная родовая травма
- 2.Спонтанная травма
- 3.Акушерская травма

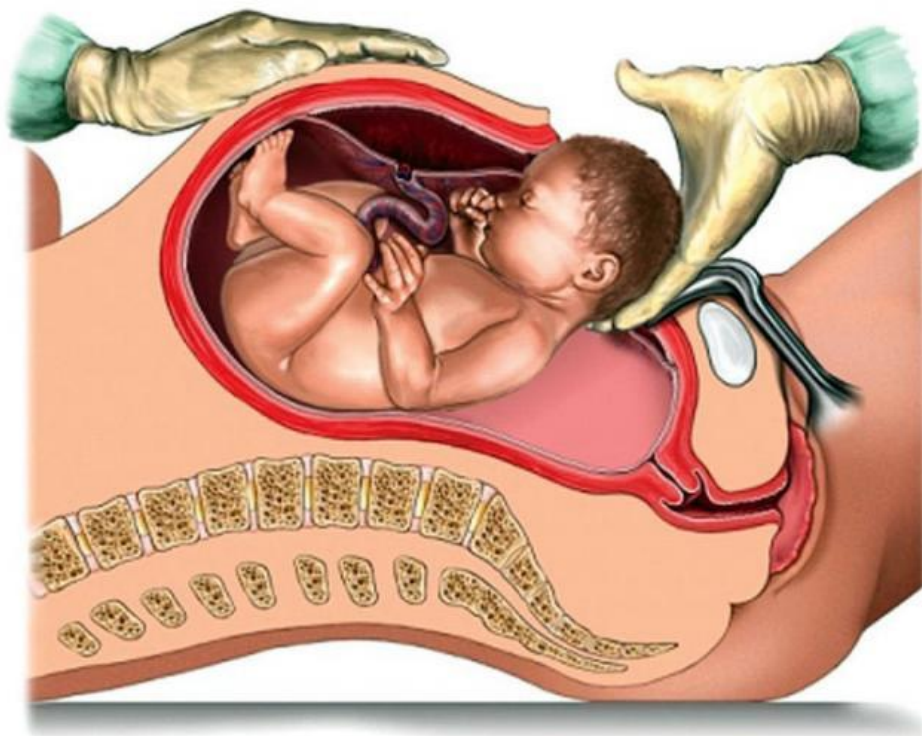


Классификация № 2 (по повреждениям):

- 1.Повреждение мягких тканей
- 2.Травмирование костно-суставной системы:



4. Кесарево сечение-спасение?



Имейте в виду!




Последствия.

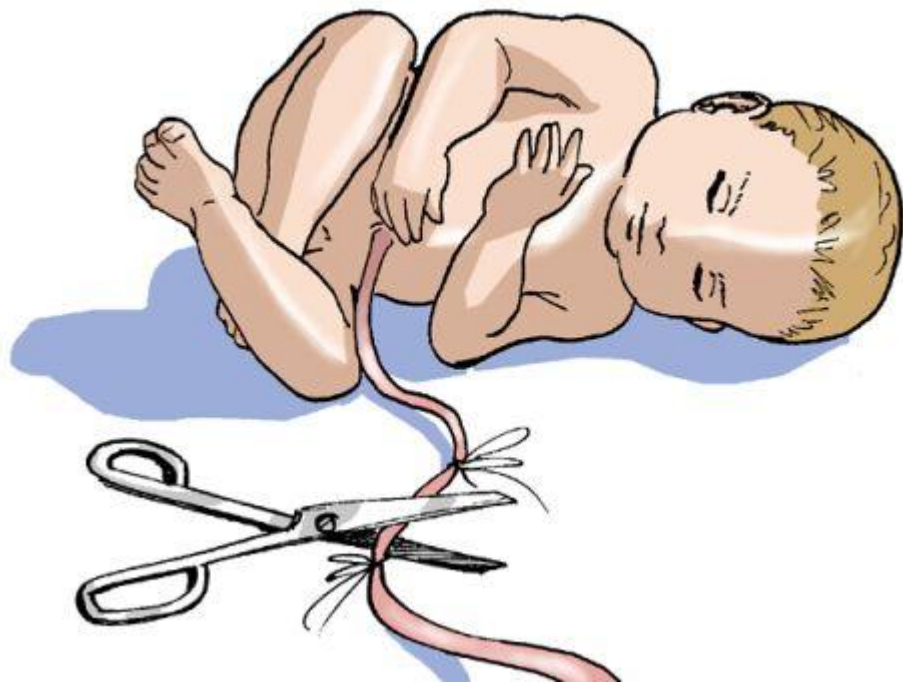
Зависят от характера и тяжести травмы:

травмы мягких тканей и костной системы излечиваются полностью, специального наблюдения в поликлинике не требуют;

травмы центральной и периферической нервной системы — наиболее опасны, прогноз и последствия зависят от выраженности неврологических нарушений.




К сведению..



Профилактика.

Осознанное планирование, подготовка к беременности.

Своевременное выявление и лечение заболеваний, возникших во время беременности.





**ЗАМЕТКИ
НА ПОЛЯХ**

