


# РОЖДЕСТВО



## ИСТОРИЯ ВОЗНИКНОВЕНИЯ РОЖДЕСТВЕНСКОЙ ОТКРЫТКИ

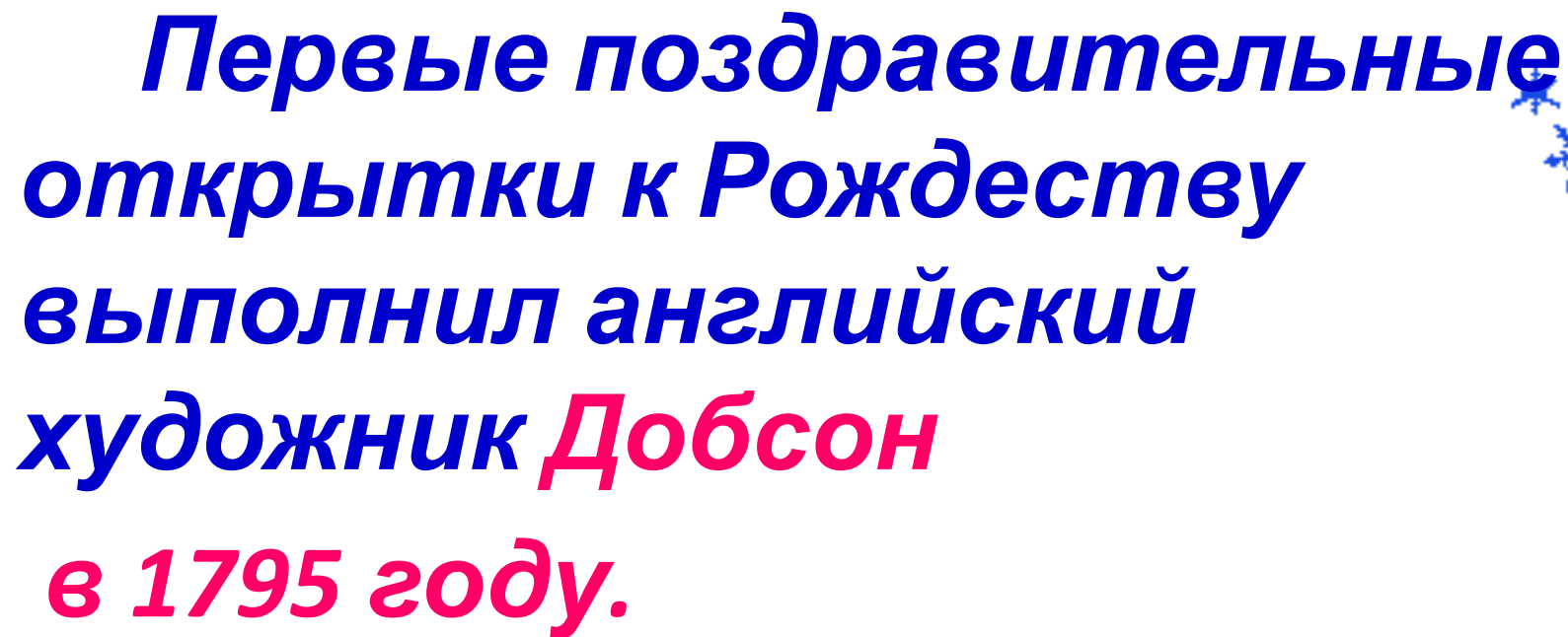


# Ледяное послание

Условные обозначения:

в д е ж и о р с т х

**Расставь буквы согласно условным обозначениям. В полученной фразе ты прочтёшь название зимнего праздника, который любят взрослые и дети.**

The slide features several clusters of blue snowflake-like icons scattered across the white background. These icons are positioned in the top-left, top-right, bottom-left, and bottom-right corners, as well as near the center of the text.

***Первые поздравительные  
открытки к Рождеству  
выполнил английский  
художник **Добсон**  
в 1795 году.***



Published at Summersby's Home Treasury Office  
17 Old Bond Street, London.

МОУ "Гимназия № 3 г.Белгорода,  
Дорохова Л.О., 2009 г.



МОУ "Гимназия № 3 г.Белгорода,  
Дорохова Л.О., 2009 г.



МОУ "Гимназия № 3 г.Белгорода,  
Дорохова Л.О., 2009 г.



МОУ "Гимназия № 3 г.Белгорода,  
Дорохова Л.О., 2009 г.



МОУ "Гимназия № 3 г.Белгорода,  
Дорохова Л.О., 2009 г.






МОУ "Гимназия № 3 г.Белгорода,  
Дорохова Л.О., 2009 г.

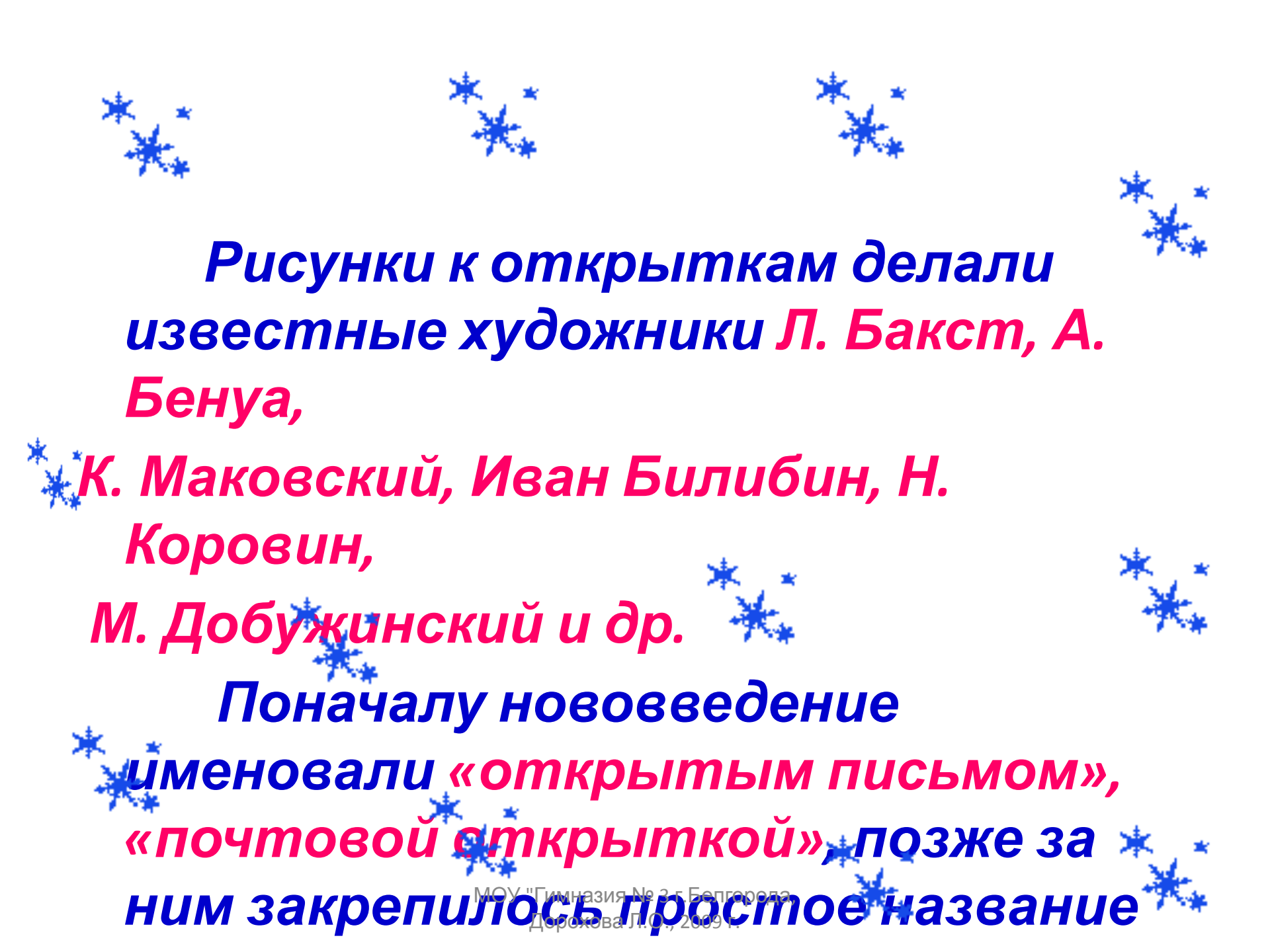


МОУ "Гимназия № 3 г.Белгорода,  
Дорохова Л.О., 2009 г.



**Постепенно новогодние открытки появляются во всех странах Европы. Оттуда их нередко завозят в Россию.**

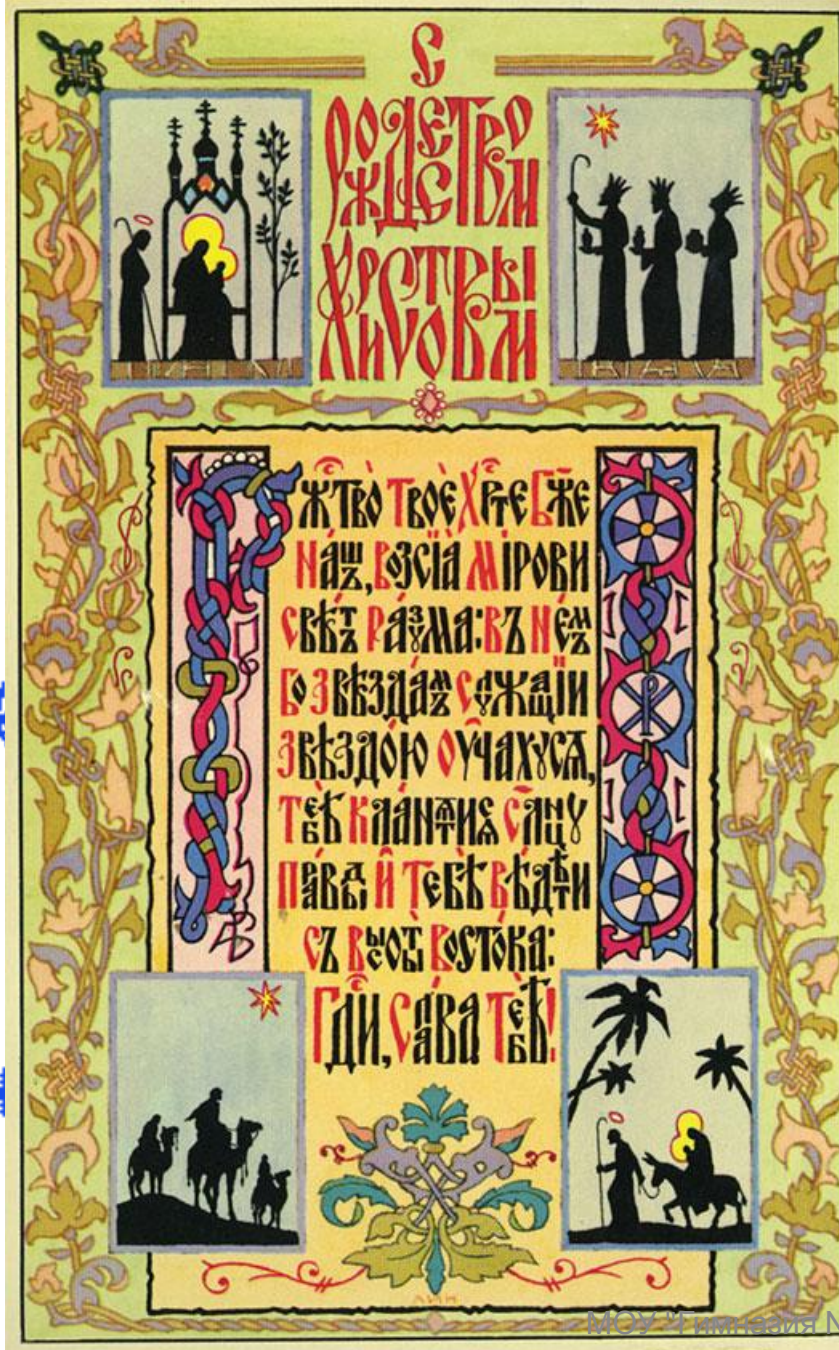
**Русские рождественские открытки впервые были выпущены в 1898 году общиной святой Евгении, опекавшей сестёр милосердия русско-турецкой войны 1877-1878 годов. Попечительницей общины была принцесса Евгения Максимилиановна Ольденбургская.**




**Рисунки к открыткам делали  
известные художники Л. Бакст, А.  
Бенуа,**

**К. Маковский, Иван Билибин, Н.  
Коровин,  
М. Добужинский и др.**

**Поначалу нововведение  
именовали «открытым письмом»,  
«почтовой открыткой», позже за  
ним закрепилось простое название**







ПОЗДРАВЛЯЮ  
съ Праздникомъ  
Рождества  
Христова.





*Поздравляем, поздравляем!  
Наилучшего желаем!  
И наесться и напиться!  
Будем вместе веселиться!*

*Веселого  
Рождества!*





МОУ "Гимназия № 3 г.Белгорода,  
Дорохова Л.О., 2009 г.

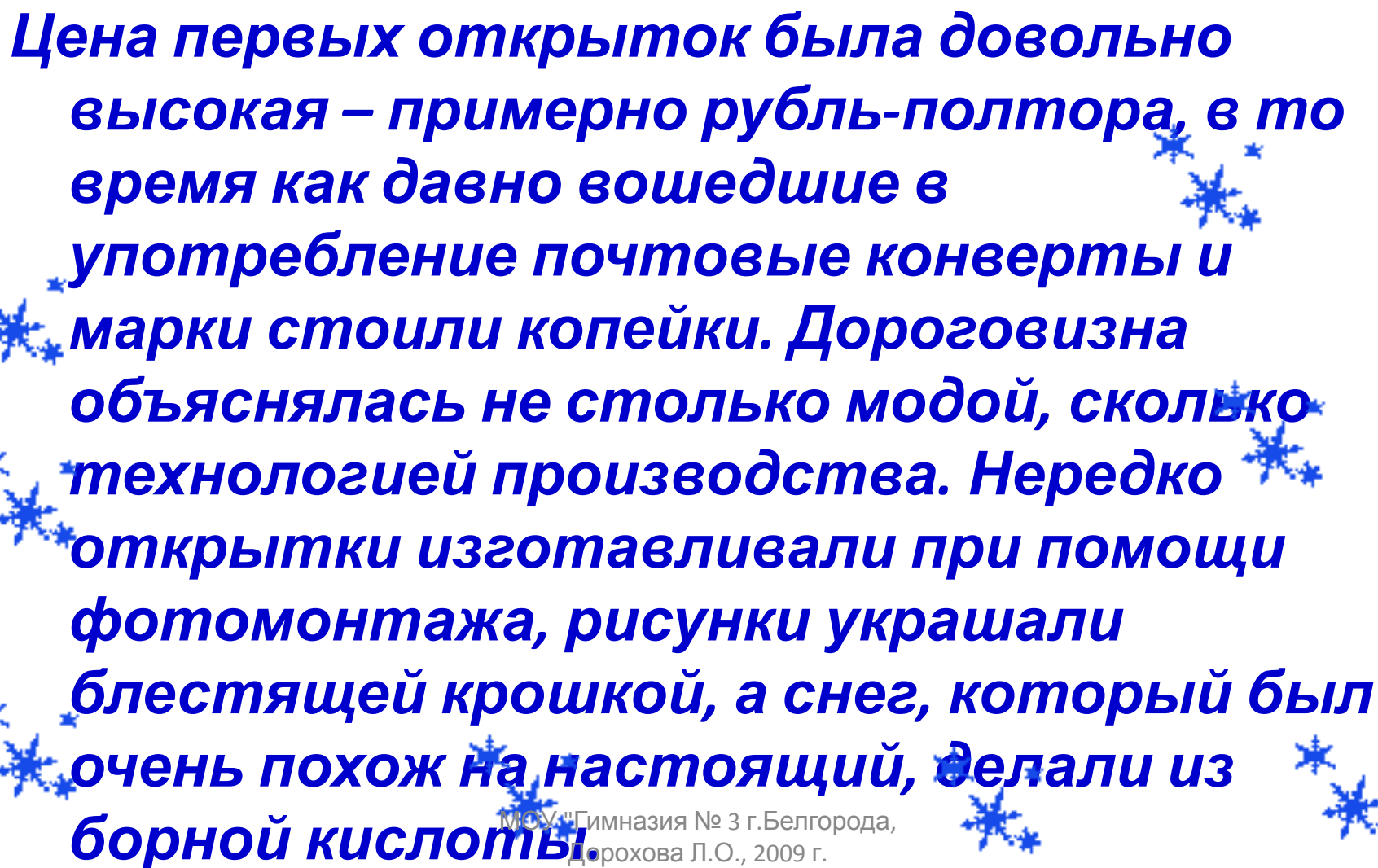





МОУ "Гимназия № 3 г.Белгорода,  
Дорохова Л.О., 2009 г.






МОУ "Гимназия № 3 г.Белгорода,  
Дорохова Л.О., 2009 г.




**Цена первых открыток была довольно высокая – примерно рубль-полтора, в то время как давно вошедшие в употребление почтовые конверты и марки стоили копейки. Дороговизна объяснялась не столько модой, сколько технологией производства. Нередко открытки изготавливали при помощи фотомонтажа, рисунки украшали блестящей крошкой, а снег, который был очень похож на настоящий, делали из борной кислоты.**



МОУ "Гимназия № 3 г.Белгорода,  
Дорохова Л.О., 2009 г.




МОУ "Гимназия № 3 г.Белгорода,  
Дорохова Л.О., 2009 г.









Счастливого  
Нового года  
и Рождества!








Ув



МОУ "Гимназия № 3 г.Белгорода,  
Дорохова Л.О., 2009 г.



***Мы с вами познакомились с историей открытки и видели как изменения в жизни людей и развитие технологий влияют на оформление открыток.***

**ЗАДАНИЕ**  
**называется**  
**«Modern Santa»**

***Ваша задача изготовить  
рождественскую  
открытку, подписать её  
на английском языке***

***Дорогие ребята!  
Поздравляем вас с праздником  
Рождества Христова***

***Спасибо за ваше усердие и внимание,  
проявленные на этом уроке!!!***



МОУ "Гимназия № 3 г.Белгорода,  
Дорохова Л.О., 2009 г.