

Урок 4

ВІСЬМА
СВІТА

ІНФОРМАТИКА

Розв'язування компетентнісних задач

7

За новою програмою

teach-inf.at.ua

Задача 1

Розділ 1
§ 4

Обережно, смайлики



Завдання. Бабуся одного із семикласників почала активно використовувати електронну пошту для спілкування зі своєю великою ріднею. Вона знає, що для передавання емоцій при електронному листуванні використовують **смайлики**.

Але бабуся має сумнів у тому, що використання того чи іншого смайлика буде правильно сприйнято адресатом.



Створи презентацію для пояснення призначення смайликів: до кожного з них потрібно додати власне фото, та сформуванати відповідні поради щодо їх використання в діловому і дружньому спілкуванні.

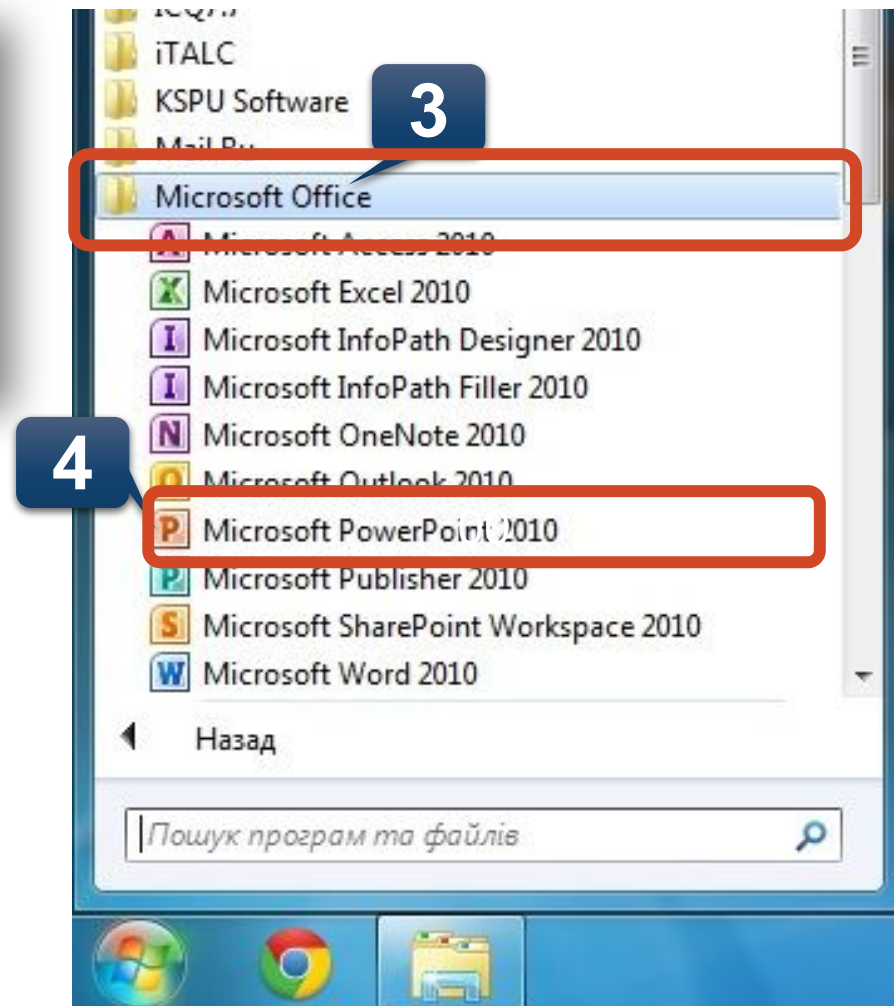
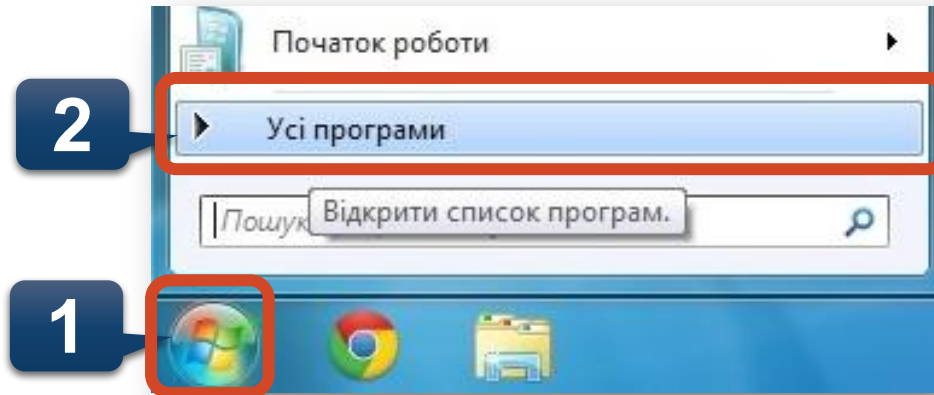


Повторюємо. Запуск програми PowerPoint

Розділ 1
§ 4




Пуск ⇒ Усі програми ⇒ Microsoft Office ⇒ PowerPoint





Якщо на Робочому столі є значок програми **PowerPoint**,



то для запуску програми можна навести вказівник на значок і двічі клацнути ліву кнопку миші.

Повторюємо. Вікно програми PowerPoint 2013

Розділ 1
§ 4



Кнопка меню

Рядок заголовка

Панель швидкого доступу

Кнопки керування вікном

Вкладки

Стрічка

Ескіз

Область слайда

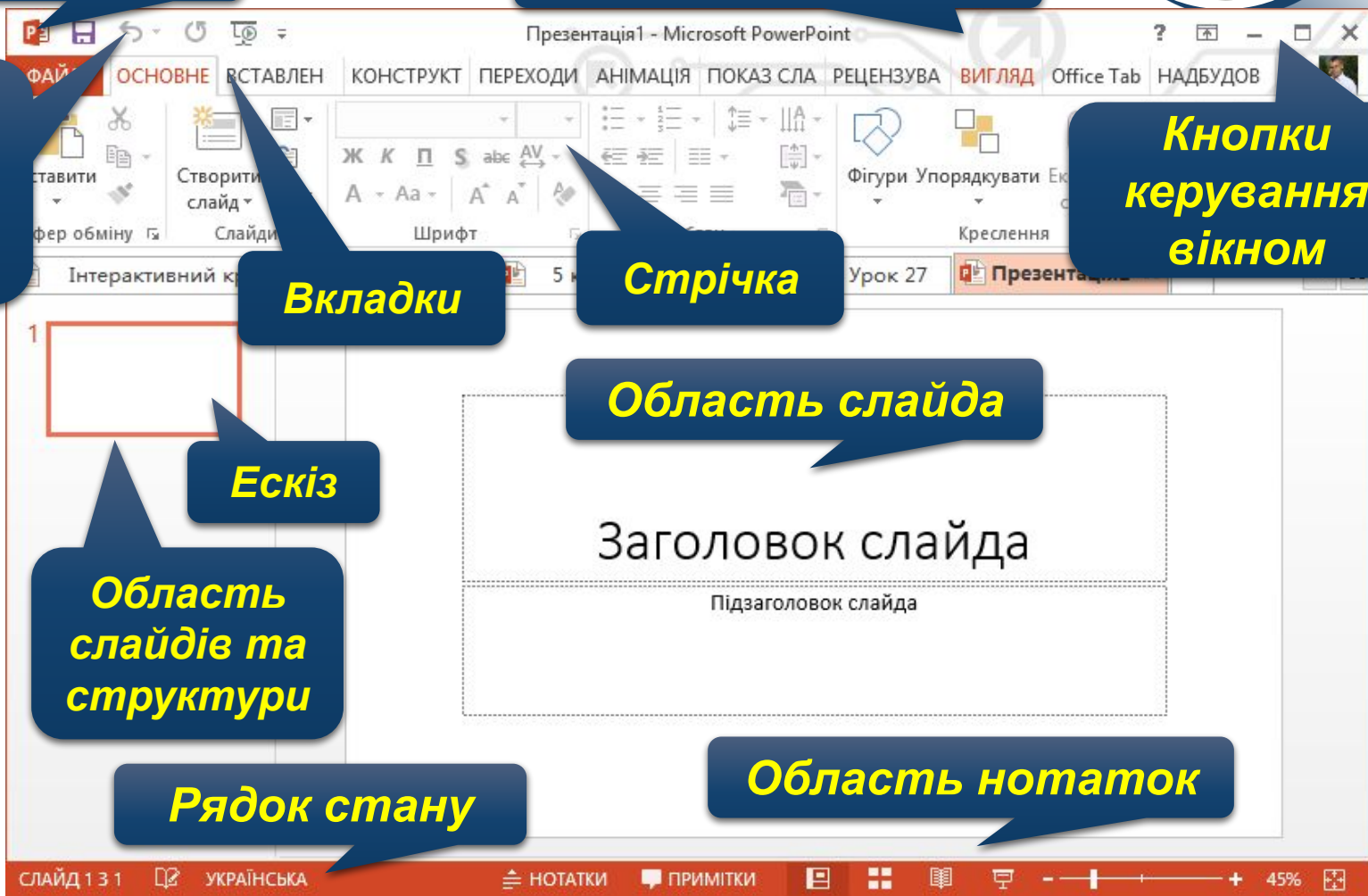
Область слайдів та структури

Заголовок слайда

Підзаголовок слайда

Рядок стану

Область нотаток



Повторюємо Вікно веб-браузера

Розділ 1
§ 4



Кнопки
навігації

Рядок адреси

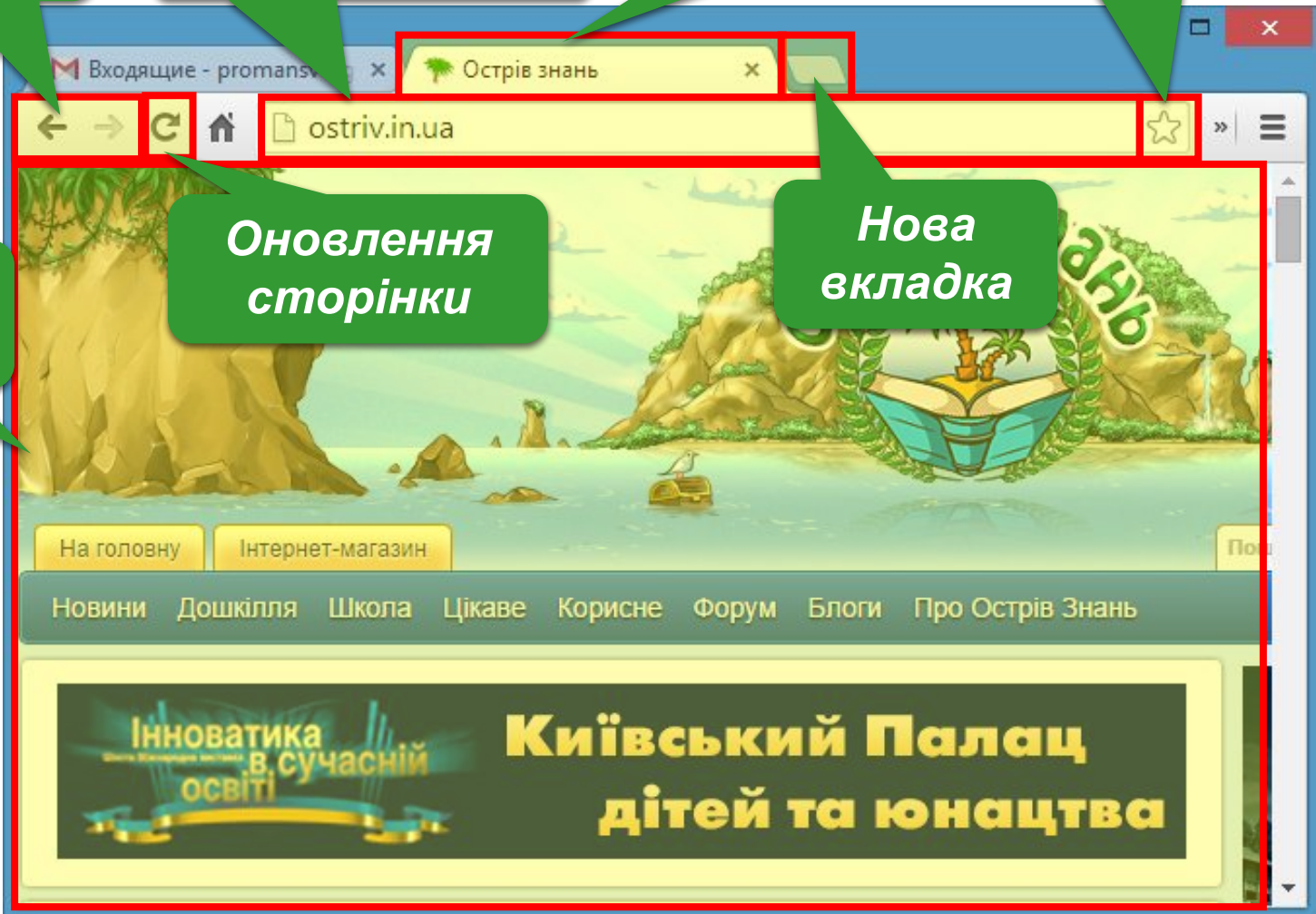
Вкладка

Папка
Уподобання

Робоча
область

Оновлення
сторінки

Нова
вкладка





Пошук в *Інтернеті*

Браузер

•Пошукова система

•Google

•Яндекс

•Meta

•Yahoo

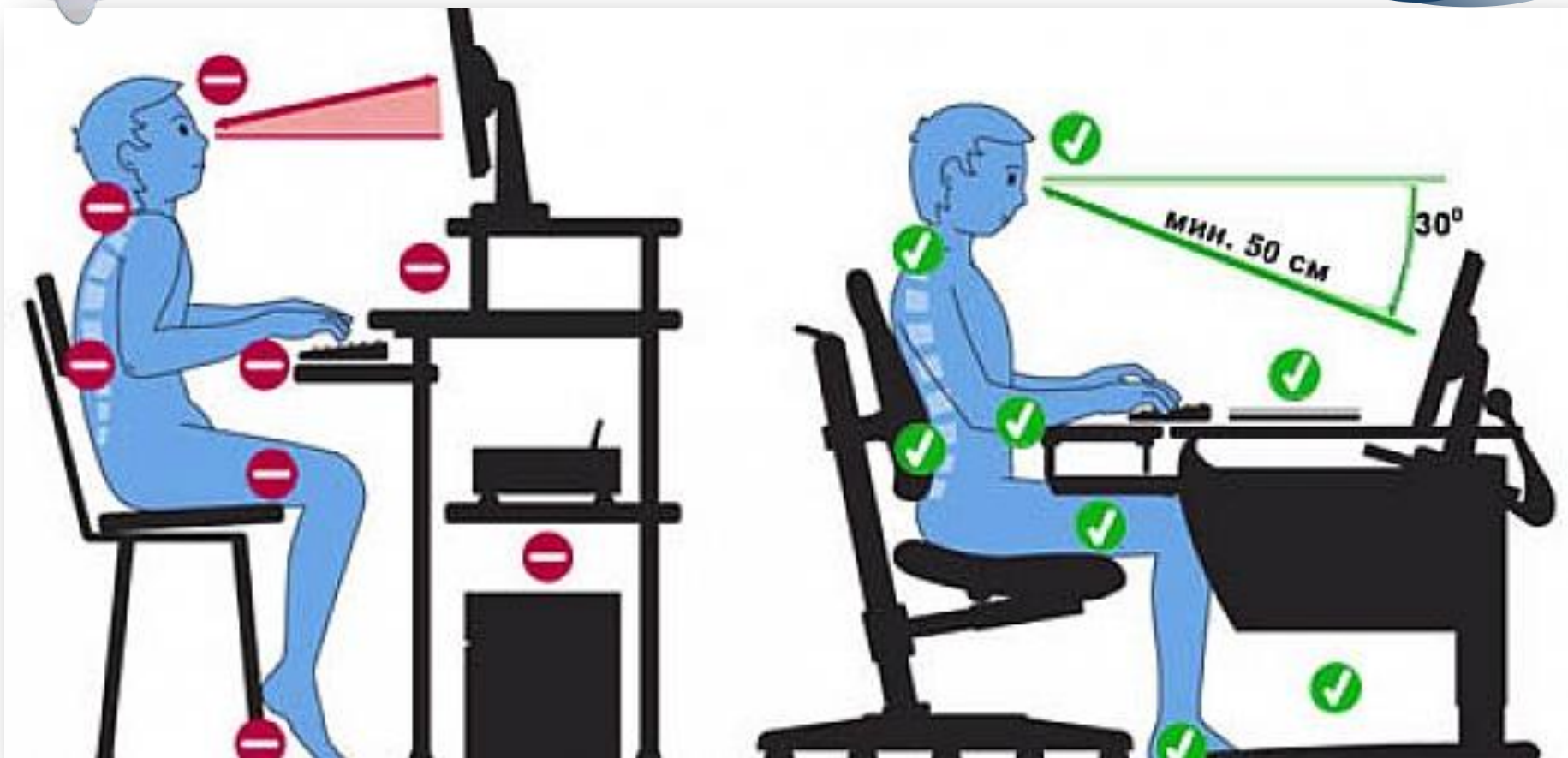
Засоби пошуку браузера



Рядок пошуку

Ключові слова






Працюємо за комп'ютером

Розділ 1
§ 4



Сторінка 28-30





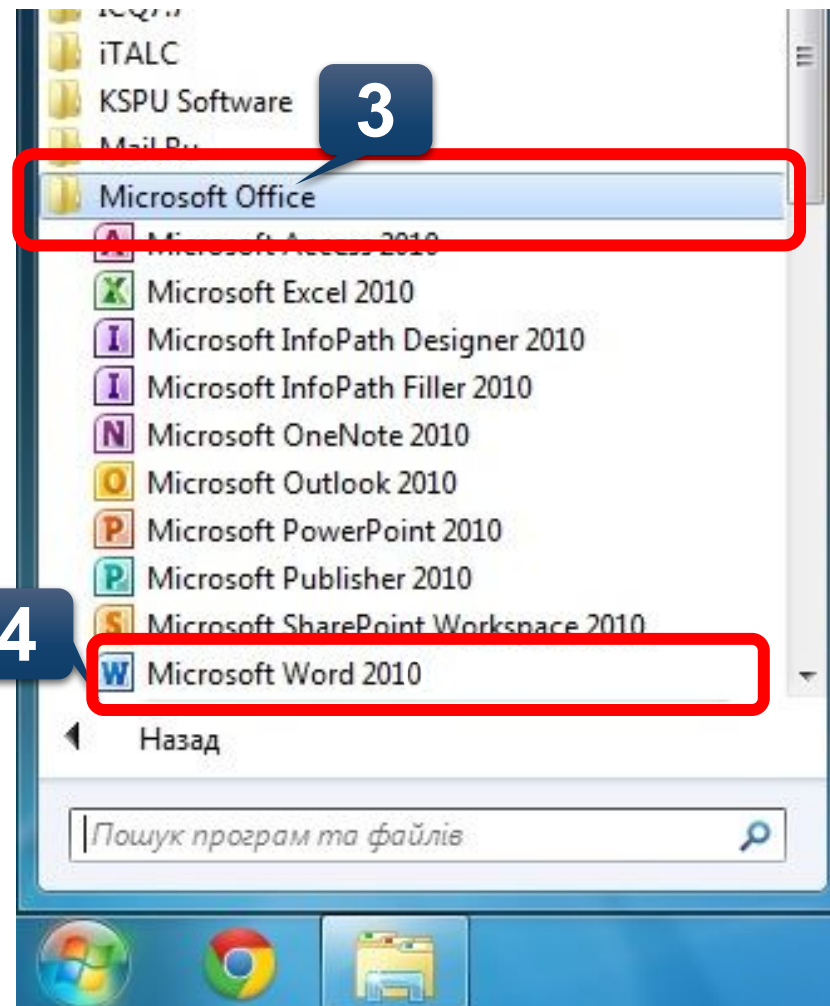
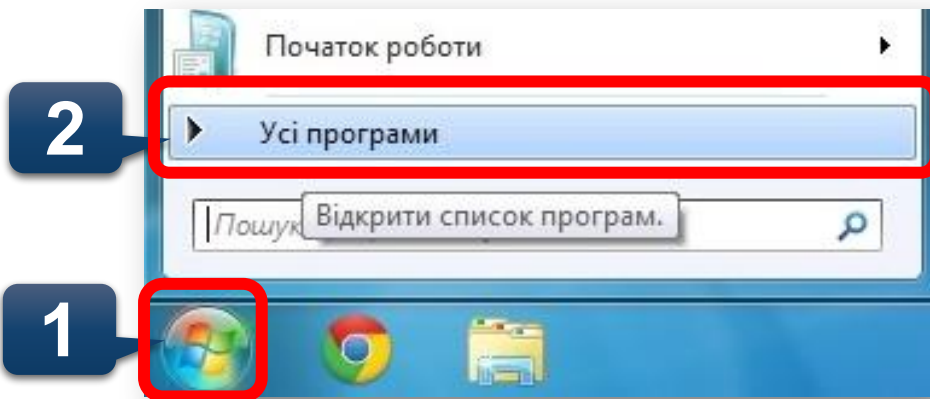
Завдання. Дізнавшись про мережні небезпеки, ти хочеш написати листа своїм друзям, де пояснити правила, яких слід дотримуватися, щоб зробити роботу з електронною поштою безпечною. Знайди потрібні відомості на сайті **Он-ляндія** безпечна веб-країна

<http://disted.edu.vn.ua/media/bp/html/etusivu.htm>, а поради подай у вигляді текстового документа **Рекомендації**.

Повторюємо. Запуск програми Microsoft Word



Пуск ⇒ Усі програми ⇒ Microsoft Office ⇒ Microsoft Word



Повторюємо. Запуск програми **Microsoft Word**



Якщо на **Робочому столі** або на **Панелі швидкого запуску** є значок програми **Microsoft Word**,



Word 2013



Microsoft Word
2010



то для запуску програми можна навести вказівник на значок і двічі клацнути ліву кнопку миші.

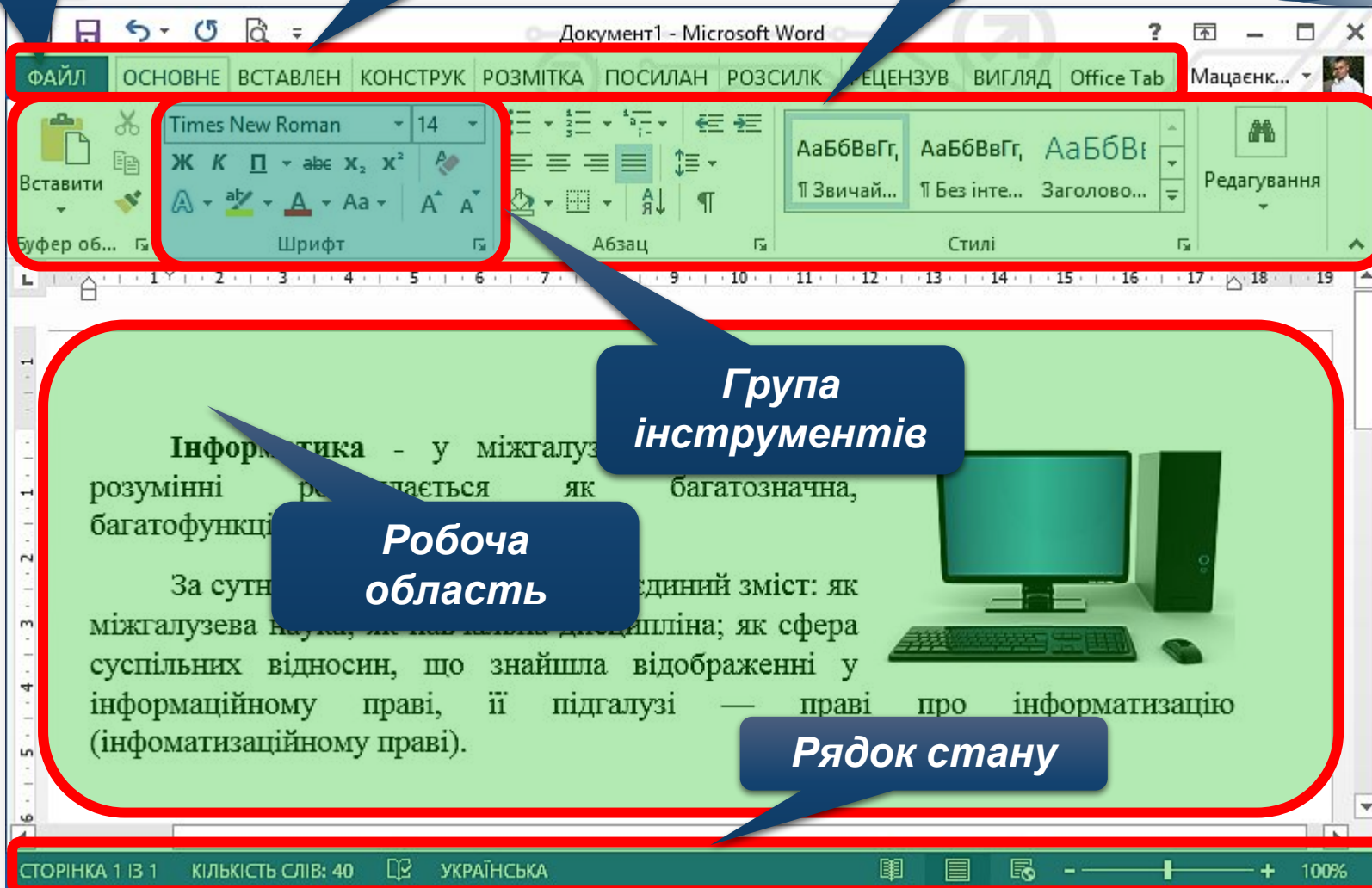
Вікно програми Microsoft Word 2013

Розділ 1
§ 4

Вкладка
Файл

Вкладки

Стрічка



Група
інструментів

Робоча
область

Рядок стану

Задача 3

Розділ 1
§ 4

Рятівники природи



Завдання. Напевне, у місцевості, де ти проживаєш, знайдеться щось таке, що можна назвати «раною на тілі природи»: розкидане сміття, зламане дерево, занедбана клумба тощо.

Ти хочеш організувати своїх однокласників і допомогти природі. Напиши листа до своїх друзів із закликом врятувати природу, прикріпи до листа фотографію знайденого місця та розішли обраній групі однокласників.



Задача 3

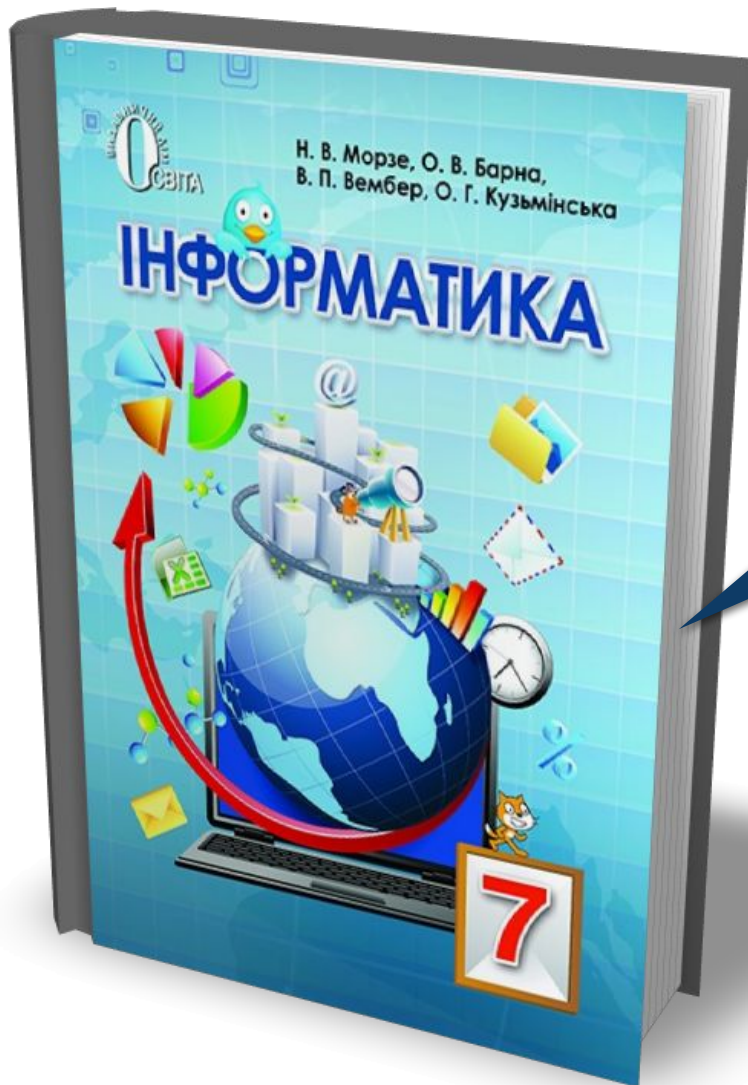
Розділ 1
§ 4

Рятівники природи



*Склади план дій і відшукай в **Інтернеті** корисні для роботи зразки-зображення: пристосувань для прибирання сміття, опори для деревця, декору клумби тощо. На лист-відповідь своїх друзів надішли ще один — із планом дій та знайденими зображеннями.*





*Проаналізувати
§ 4, ст. 28-31*

Урок 4

ВІСЬМАТИСЯТИЛІТНИЙ СВІТА

ІНФОРМАТИКА

7

Дякую за увагу!

За новою програмою

teach-inf.at.ua