

Муниципальное дошкольное образовательное
учреждение
«Центр развития ребенка – Детский сад №17 «Малыш»

Развивающая предметно –
пространственная среда
в группе раннего возраста

«Гуленьки»



Автор составитель:
Воднева Алёна Валерьевна, воспитатель

2016 ГОД

Уважаемые КОЛЛЕГИ!

Приглашаем вас на экскурсию
в группу

«Гуленьки» часть



Воспитатель: Алёна
Валерьевна и Дети

**Образовательная область
«Познавательное развитие»**

УГОЛОК МЕЛКОЙ МОТОРИКИ

«Ум ребёнка находится на кончиках его
пальцев»

В.А. Сухомлинский



Образовательная область «Познавательное развитие»

Уголок мелкой моторики
Набор из крупных бусин различных геометрических форм и шнурков для нанизывания и классификации по разным признакам



Шнуровка бусы




Игры

шнуровки направлены на уточнение движений пальцев рук. Пальцы и кисти приобретают гибкость, подвижность, исчезает скованность движений.


Образовательная область «Познавательное развитие»

Уголок мелкой моторики



Шнуровки
простые

Во время игр со шнуровками развивается глазомер, внимание, усидчивость.



Образовательная область «Познавательное развитие»

Уголок мелкой моторики



Пластмассовый конструктор с деталями разных конфигураций и соединением их с помощью болтов, гаек.

Игры с фасолью



Игры с мелкими предметами проводятся индивидуально, с каждым ребенком.

Образовательная область «Познавательное развитие»

Уголок мелкой моторики
Пособие «Платочки»



Игры с платочками позволяют развивать познавательные процессы, мелкую моторику, зрительную реакцию на предмет, замечать их форму, цвет. Проводить пляски с яркими, красивыми платочками.

Образовательная область «Познавательное развитие»

Пособие Уголок мелкой моторики



Игры с платочками обогащают активный и пассивный словарь детей

Образовательная область «Познавательное развитие»

Уголок мелкой моторики

Пособие

«Пла



Пособие «Развивающая собака» состоит из 6 частей соединенными между собой различными застежками (молнии, липучки, пуговиц, кнопки)



Образовательная область
«Познавательное развитие»


ИГРОВОЙ УГОЛОК СО
СТРОИТЕЛЬНЫМ МАТЕРИАЛОМ



Образовательная область «Познавательное развитие»

Игровой уголок со строительным материалом

Крупногабаритный пластмассовый конструктор из «кирпичей» и половинок «кирпичей» с креплением элементов по принципу ЛЕГО.



Используется в самостоятельной и совместной деятельности.

Образовательная область «Познавательное развитие»
Игровой уголок со строительным материалом

Строительный набор с соединением элементов
по принципу ЛЕГО



Паровоз – конструктор с вагонами и
пассажирами



Образовательная область «Познавательное развитие»
Игровой уголок со строительным материалом

Набор кубиков среднего и большого
размеров



Набор цветных элементов основных
геометрических форм



Образовательная область «Познавательное развитие»
Игровой уголок со строительным материалом
Дидактический набор из деревянных брусков
разных размеров



**Образовательная область
«Познавательное развитие»**

**УГОЛОК
ЭКСПЕРЕМЕНТИРОВАНИЯ**

*«Самое лучшее открытие – то,
которое ребенок делает сам»*

Р. У. Эмерсон



Образовательная область «Познавательное развитие»

Уголок экспериментирования Игры с водой

Материалы для игр и экспериментирования с водой



- Малые пластиковые емкости;
- Камни;
- Пенопласт;
- Губки;
- Чашечки для переливания воды;
- Сито с разными основаниями ;
- Воронки (большие и маленькие)



Дети очень любят экспериментировать. Это объясняется тем, что им присуще наглядно – действенное мышление, и экспериментирование, как никакой другой метод, соответствует этим возрастным особенностям.

Образовательная область «Познавательное развитие»

Игры с водой

Уголок экспериментирования



Набор рыбок и удочек

Лодки и кораблики



Пластмассовые и резиновые водные обитатели «Под водой» (морские обитатели) «Над водой» (водоплавающие птицы)

Образовательная область «Познавательное развитие»

Уголок экспериментирования
Игры с водой

Куклы – голыши, пластмассовые ванночки



Настольный декоративный фонтан с водой
Используется в НОД, для демонстрационного наблюдения.

Образовательная область «Познавательное развитие»

УГОЛОК НАСТОЛЬНО – ПЕЧАТНЫХ ИГР



Образовательная область «Познавательное развитие»

Уголок настольно – печатных игр

Настольно – печатные игры



«Пазлы»



Пазлы – одно из лучших развивающих занятий для детей. С самого раннего возраста с их помощью можно формировать у ребенка аккуратность, усидчивость, терпение, логическое и образное мышление.



Используются

в самостоятельной деятельности

Образовательная область «Познавательное развитие»

Уголок настольно – печатных игр

Настольно – печатные игры

Пазлы

Игры с пазлами начинаются с двух элементов, постепенно увеличивая их количество до 4-5 элементов.



Образовательная область «Познавательное развитие»

Уголок настольно – печатных игр

Настольно – печатные игры

Пазлы

«Чей домик?»
«Овощи, фрукты»
«Что к чему»
«Чей малыш?»



Дидактические игры пазлы позволяют расширить знания об окружающем мире, классифицировать, обобщать, развивать память, речь.



Образовательная область «Познавательное
развитие»
Уголок природы

Макет
«Огород»



Звуковой пластиковый
попугай



Макет «Аквариум с
рыбками»



Образовательная область «Познавательное развитие»

Уголок природы

Набор фигурок домашних животных с реалистичным изображением



Пластмассовые детские лейки

Огород на окошке



Образовательная область «Познавательное развитие»
Оформление интерьера группы
«Цветные недели»



В группе систематически меняется оформление интерьера: по сезонам, по основным цветам. Яркие акценты позволяют детям закрепить полученные знания о цветах, сезонах

Образовательная область «Познавательное развитие»
Оформление интерьера группы

«Цветные недели»



Образовательная область «Познавательное развитие»

Оформление интерьера группы «Цветные недели»

«Цветные недели»



Образовательная область «Познавательное развитие»

Оформление интерьера группы

Мобиль



Мобиль используется для упражнений на поддувание, закрепления основных цветов и оформления группы по временам года

