

**ручной и  
художественный труд  
В  
детском саду**

**Бобкова Елена Владимировна  
воспитатель логопедической группы**

**Кемерово. МАДОУ № 218**



«Не каждый ребенок приходит в мир, чтобы стать художником. Но, верно и то, что определенным потенциалом художественного развития обладает каждый вступающий в мир человек, и этот потенциал необходимо раскрыть!»

А. С. Галанов



Ручной и художественный труд  
направлен на удовлетворение  
эстетических потребностей  
человека, развивает  
конструктивные и творческие  
способности детей.



**Художественный ручной труд-  
это творческая работа ребенка с  
различными материалами, в  
процессе которого он создает  
полезные и эстетически значимые  
предметы и изделия .**



# Творческая деятельность делится на разделы:

- Работа с разными видами бумаги.
- Работа с природным материалом
- Работа с бросовым материалом
- Работа с разными видами тканью, фурнитурой для шитья



# Поделки из бумаги:

- Сложенный лист пополам



- Из конуса



- Из бумажных полосок




- Из бумажной пружинки



- Из бумажных шариков



- Плетение полосок





- Бумажные комочки



- Гармошка



# Бумажные помпоны



# • Квиллинг




# • Торцевание



# Подарки из природного материала



# Подделки из бросового материала




# Поделки из разных видов ткани



# Подделки из фурнитуры для шитья

- Рисуем тесьмой



- Рисуем пайетками




# Пуговицы






# Мы шьем




# Мастер – класс поделка из бумажного шарика «Божья коровка»



# Оборудование:

- Бумажные полоски,  
прямоугольный лист
- Шаблон головы
- Клей
- Ножницы
- Синельная проволока







**Не бойтесь  
экспериментировать...  
Творите! Пробуйте!  
Создавайте!**

**Спасибо за внимание**

**И**

**творческих вам успехов.**

