



Проект: «Самая милая, самая добрая и красивая!»

Автор: Рокоман Марина Григорьевна,
воспитатель
МАДОУ «ДС ОВ №22»
г. Усинска

2014г.





МАМА

Всего четыре буквы,
а смысл, длиною в жизнь...

Выполнил(а)



Проблема

преобладание у
современных детей
потребительского
отношения к
матери.



Цель проекта:



- Воспитание уважения, бережного и заботливого отношения к матери;
- совершенствование навыков культуры поведения;
- развитие творческих способностей.





Паспорт проекта

Участники:

дети подготовительной группы,
педагоги


Вид проекта:

познавательно-творческий

Продолжительность проекта:

с 24.11.2014г. по 30.11.2014г.






1 этап.

Организационный

- Беседа о маме;
- беседа о том, что Указом Президента РФ в 1998г. был установлен праздник «День Матери в Российской Федерации», который отмечается в последнее воскресенье ноября;
- совместное с детьми размышление о проведении праздника для мам.






- Подготовить литературную часть: стихи, пословицы, инсценировки литературных произведений, рассказы, беседы.
- Разучить подвижные хороводные игры
- Изготовить своими руками подарки для мам.

Оформить выставку портретов мам.

- Оформить газету.





2 этап. Основной.

Методы и формы работы с детьми



- Познавательные занятия
- Беседы
 - Рассказ
- Чтение художественной литературы
- Составление рассказов по сюжетным картинкам, серии картинок
 - Художественное творчество
- Рассматривание
 - Дидактические игры
- Сюжетно-ролевые игры
 - Просмотр мультфильмов, телепередач





Игры

- **Игра «Угадай, чей голосок!»**
- **Игра «Знакомство»**
- **Игра-имитация «Мамины помощники»**
- **Игра «Ручеек»**






Пословицы и поговорки о маме.

- Одна у человека родная мать, одна у него и Родина.
- Родная земля – матушка, чужая сторона – мачеха.
- Птица рада весне, а младенец – матери.
- Нет милее дружка, чем родная матушка.
- При солнышке тепло, при матушке добро.
- Материнская молитва со дна моря вынимает.
- Материнское благословение в воде не тонет, в огне не горит.
- На свете все найдешь, кроме отца и матери.
- Слепой щенок и тот к матери ползет.
- Материнское слово на ветер не молвится.
- Родных много, а мать роднее всего.
- С матерью жить – ни скуки, ни горя не знать.
- Сердце матери лучше солнца греет.
- Самое ценное и дорогое на свете – это мать и отец.





Беседа «Сердце матери лучше солнца греет»

Мой ангел - МАМА

Доброта. Этим качеством обладает каждая любящая ребенка мама.

Нежность. Это свойство души можно увидеть в взгляде мамы, услышать в ее голосе.

Мудрость. Умение разумно решать разные сложные вопросы, давать мудрые советы.

Мамы и мамы окружают человека - это самые дорогие и любимые люди. Это прекрасные женщины, которые способны, какими будут забываются и вечно будут жить. Сильней бы им было еще так много радости, любви, счастья, здоровья, детей и счастья и радости. Пусть мамы всегда будут счастливы, здоровы, любимы, уважаемы и уважают, талантливы.


Мамы бы гордились, добрыми они бы были, скажут маме, скажут бы маме для мамы вы правду, маме, маме вы не будете.


Спасибо вам! Жить каждой из нас по-прежнему так же, как мамы любимые дети! Пусть на их лицах всегда будет улыбка и радостные истории, открытия и успехи, улыбки вы мамы!

- Солнце ярче для меня - МАМА!
- Утром радость, вместе - МАМА!
- Шум ветвей, шесты дочей - МАМА!
- Зов летящих журавлей - МАМА!
- Переливы звездной воды - МАМА!
- В небе яркая звезда - МАМА!

МАМА
Всё начинается с буквы
а смысл - одиноко в жизни...


Оформление выставки детских рисунков «Это мамочка моя!»





Поделка: «Открытка для мамы»





Участие в празднике «Мамина книга»






«ЭТО МЫ...»



«Поздравляем мамочку»



ПОЗДРАВЛЯЕМ



Маме, в мире самой лучшей,
Пожелать хочу удач!
Ты — светлый,
ты — подружка,
А порою даже враг.
Пусть же доброты запас
Возрастает каждый час,
Пусть судьбы осенит дом
Только счастьем и добром!



Участие в выставке «Говорят у моей мамы руки золотые»



Чигирик Людмила
Алексеевна
5 группа



Тимошенко
Олеся Владимировна
5 группа







3 этап . Заключительный.

1. Подвести итоги проекта.
2. Проанализировать полученные результаты.
3. Определить перспективу на будущее.


Продукт проекта:

Спортивное развлечение

«Мама и я –

со спортом мы друзья»





Спортивное развлечение «Мама и я – со спортом мы друзья»












Спасибо за внимание!





Использованные ресурсы

<http://s19.radikal.ru/i192/1012/0e/74da3e9e8f63t.jpg>

МАТЬ И ДИТЯ

http://sunveter.ru/uploads/posts/2013-06/1370355673_sun.gif

f

СОЛНЫШКО

