

# Миронова Елена Петровна



Учитель начальных  
классов  
1 квалификационной  
категории,  
классный  
руководитель  
4 класса



# МЕТОДИЧЕСКАЯ ТЕМА:

**Работа над  
выразительными  
средствами языка  
на уроках чтения.**

## ЦЕЛЬ:

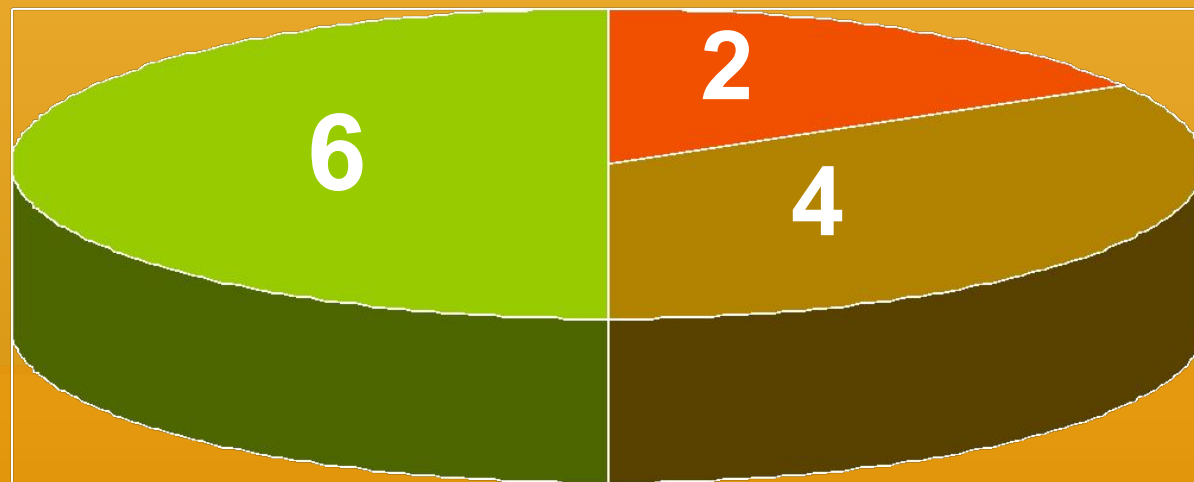
**Создание определённой системы работы по выработке у учащихся выразительного чтения на уроках и во внеурочное время, создание условий для полноценного формирования навыков выразительного чтения в зависимости от индивидуальных особенностей учащихся.**

# Задачи обучения

## выразительному чтению

- Дать представление о принципах, приёмах обучения выразительному чтению, его роли в творческом развитии личности;
- Ввести понятия: логическая и эмоционально-образная выразительность чтения, техника речи;
- Ознакомить с основами техники чтения (дыхание, голос, дикция);
- Показать значение и основные приёмы исполнительского анализа произведения.

# Диаграмма входной диагностики учащихся по чтению в 1 классе



- Читающие
- Знают буквы
- Не знают букв

# Упражнения для обучения выразительному чтению по методике Рыбниковой М. А.

1. Дыхательная гимнастика и подготовка голоса:
  - *Задуйте свечу;*
  - *Обрызгайте бельё водой;*
  - *В цветочном магазине;*
  - *Использование скороговорок;*
  - *В лифте.*

**2. Упражнения для снятия напряжения голосовых связок** (можно использовать на уроке после длительного чтения больших текстов; это не только снимает усталость, но и организует ребят на дальнейшую работу):

- ***Шумный выдох;***
- ***Внутренний зевок;***
- ***Великан (изобрази, что ты проглотил семь домов, слонов и т.д.).***



# Чтение блоков

- 1 группа: АА УА ИА АО ЯЯ  
ЯЮ...
- 2 группа: АГА БАЙ САМ ШАР  
ХАП...
- 3 группа: ГДЕ ГЛУП ГРАФ  
ГРАЧ ГРИФ...

# Отработка дикции

*На дворе  
трава, на  
траве дрова.*

# Интонационная разминка

# Упражнения для обучения выразительному чтению по методике Шишковой М. И.

## 1. Логическое ударение

*Дети завтра пойдут в кино.*

*Дети завтра пойдут в кино.*

*Дети завтра пойдут в кино.*

*Дети завтра пойдут в кино.*

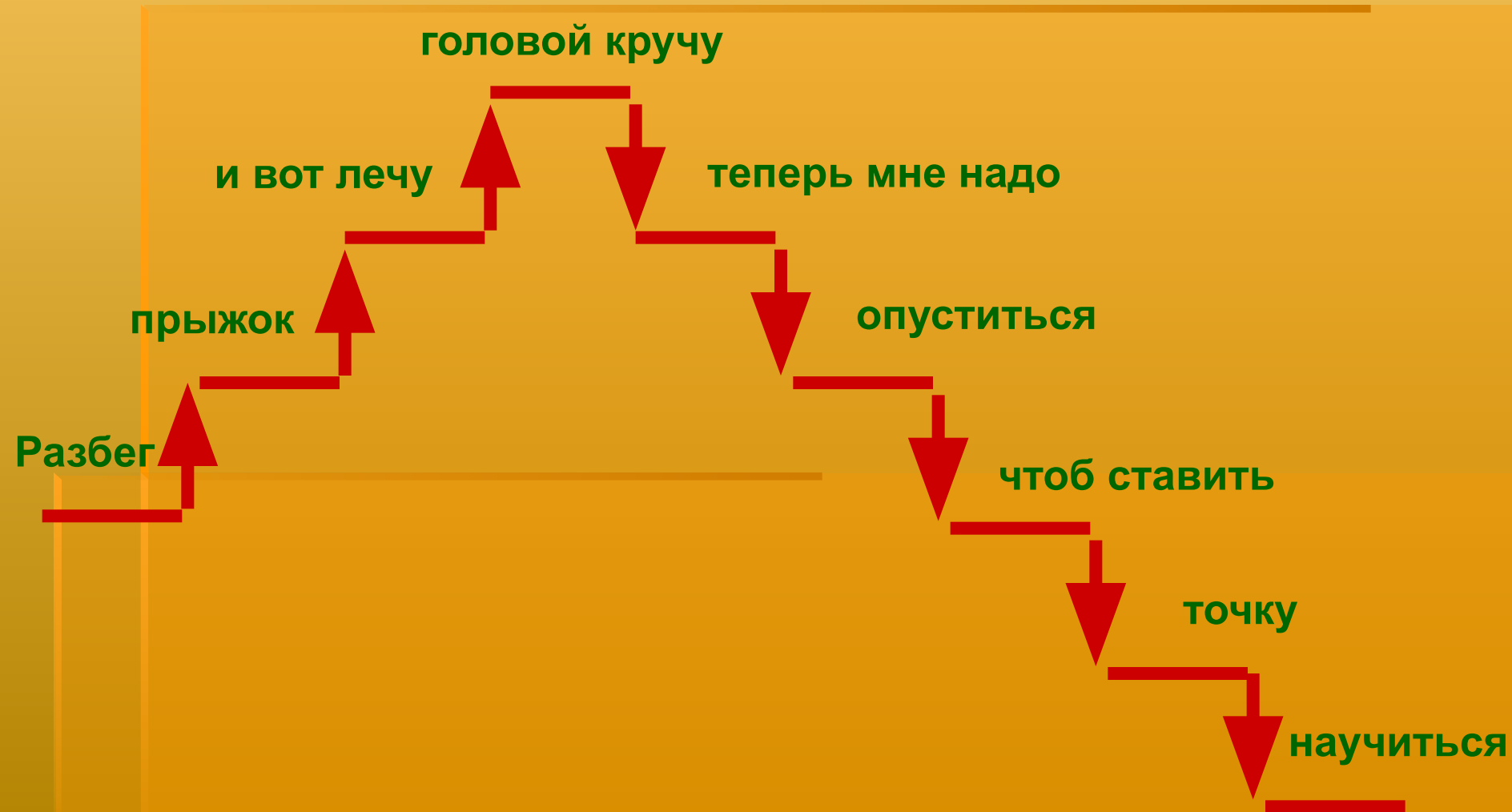
## 2. Паузы

Как удивили /его слова/  
брата!

Как удивили его /слова  
брата!


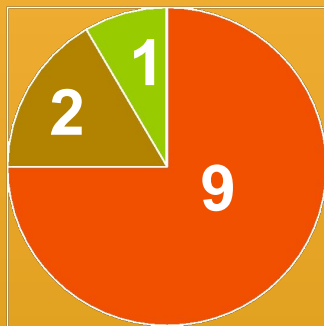
# Интонация

## Упражнение «Прыжок» - на повышение и понижение тона голоса


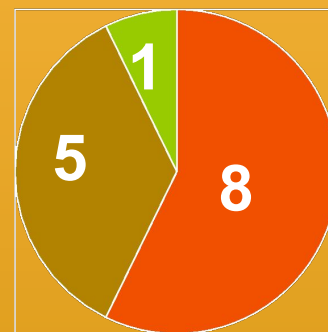


# Структура уровня знаний учащихся по чтению


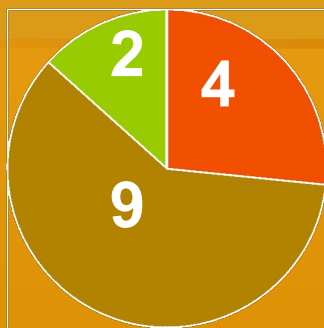
1 класс




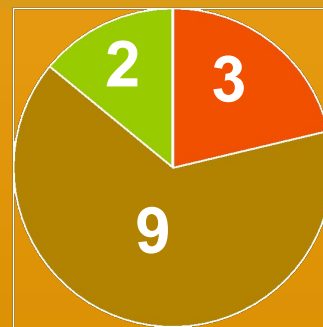
2 класс



3 класс



4 класс, 1 полугодие



# Диаграмма отслеживания навыков выразительного чтения у учащихся

