

Санкции против РФ. Решения и пути выхода из экономического кризиса



(На фото президент РФ В.В. Путин)

Подготовил: студент группы
ЭМ-16

Колупаев Юрий Витальевич

Научный руководитель:

Солопова Жанна Алексеевна.

Актуальность данного исследования: в силу стремительного развития ситуации на Украине, приведшей к угрозам со стороны Запада ввести санкции против РФ и последующее их воплощение в жизнь, существует необходимость системного анализа и прогнозирования сегодняшней экономической ситуации в России, вопроса о степени суверенизации государства.

Цель исследования: проанализировать внешнеполитические отношения России с европейскими государствами, определить степень влияния примененных санкций на РФ и существуют ли пути выхода из сложившейся кризисной ситуации.

Задачи исследования: выявить перспективы дальнейшего экономического развития РФ в условиях санкционного давления со стороны крупнейших мировых держав.

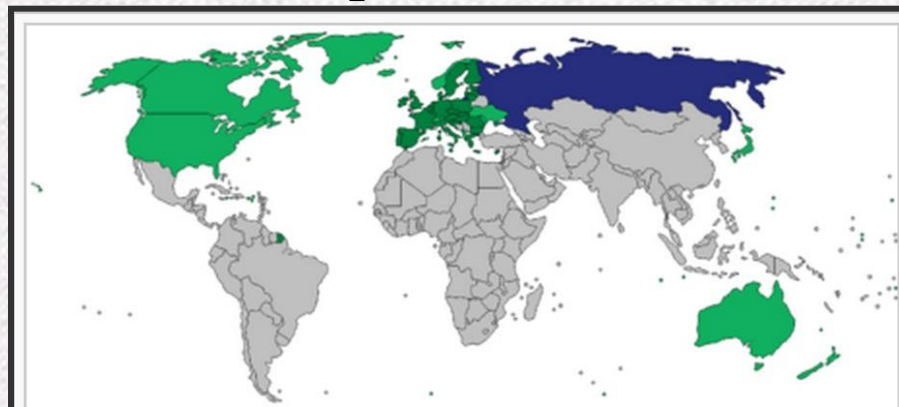
Практическая значимость данного исследования заключается в анализе и систематизации материала по выбранной теме и последующем применении ее на уроках обществознания, истории, экономики, географии

(На фото МАОУ «СО (РК) Ш№2», где обучаются авторы данного исследования)






Сáнкции (от лат. *sanctio* – строжайшее постановление) – карательные дипломатические, экономические и общественные действия по отношению к государству, нарушившему международное право или предпринявшим военные действия с той же целью.

Сáнкции в связи с событиями в Крымú и на востоке Украíны — ограничительные политические и экономические меры, введённые в отношении России и ряда российских и украинских лиц и организаций, которые, по мнению международных организаций и отдельных государств, причастны к дестабилизации ситуации на Украине, а также ответные действия России.



Страны, которые ввели санкции против России в связи с её действиями по отношению к Украине:

-  Евросоюз
-  другие страны
-  Россия

Инициатором введения санкций с целью международной изоляции России стало руководство США, под сильным давлением которого, рискуя понести экономический ущерб, к санкциям присоединились страны Евросоюза. Санкции также поддержали государства Большой семёрки и некоторые другие страны, являющиеся партнёрами США и ЕС. Высказываются мнения, что по вопросу наложения санкций руководство США оказывало давление не только на Евросоюз:

Санкции стали одной из причин финансового кризиса в России.



Причины применения санкционного пакета против РФ

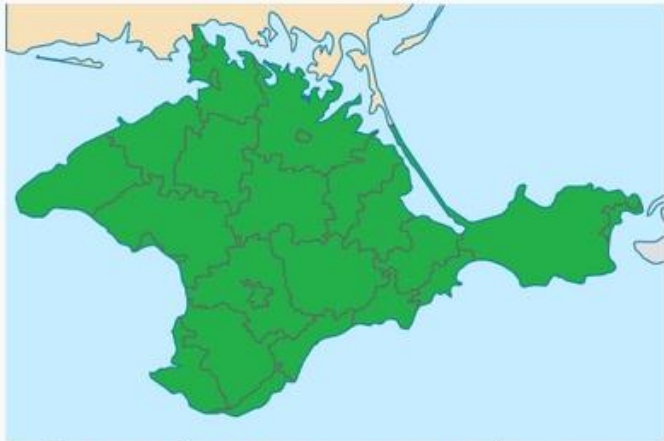
Политические

Украинский конфликт – удобный формальный повод для устранения конкуренции российских компаний на мировом рынке

Финансово-экономические

Россия сильнейший конкурент на мировом рынке для Европейских держав и США

Общекрымский референдум 16 марта 2014 года



Согласно официальным результатам референдума, подавляющее большинство проголосовавших во всех городах и административно-территориальных образованиях полуострова высказалось за присоединение к России. Большинство государств-членов ООН считает, что референдум не имеет законной силы.

Дата	16 марта 2014 года	
Место	 Автономная Республика Крым	
	 город Севастополь	
Система голосования	Большинством голосов	

Автономная Республика Крым

За вхождение в РФ		96.77 %
За возврат Конституции 1992...		2.51 %
Недейств. голосов		0.71 %
Явка 83.1 %		

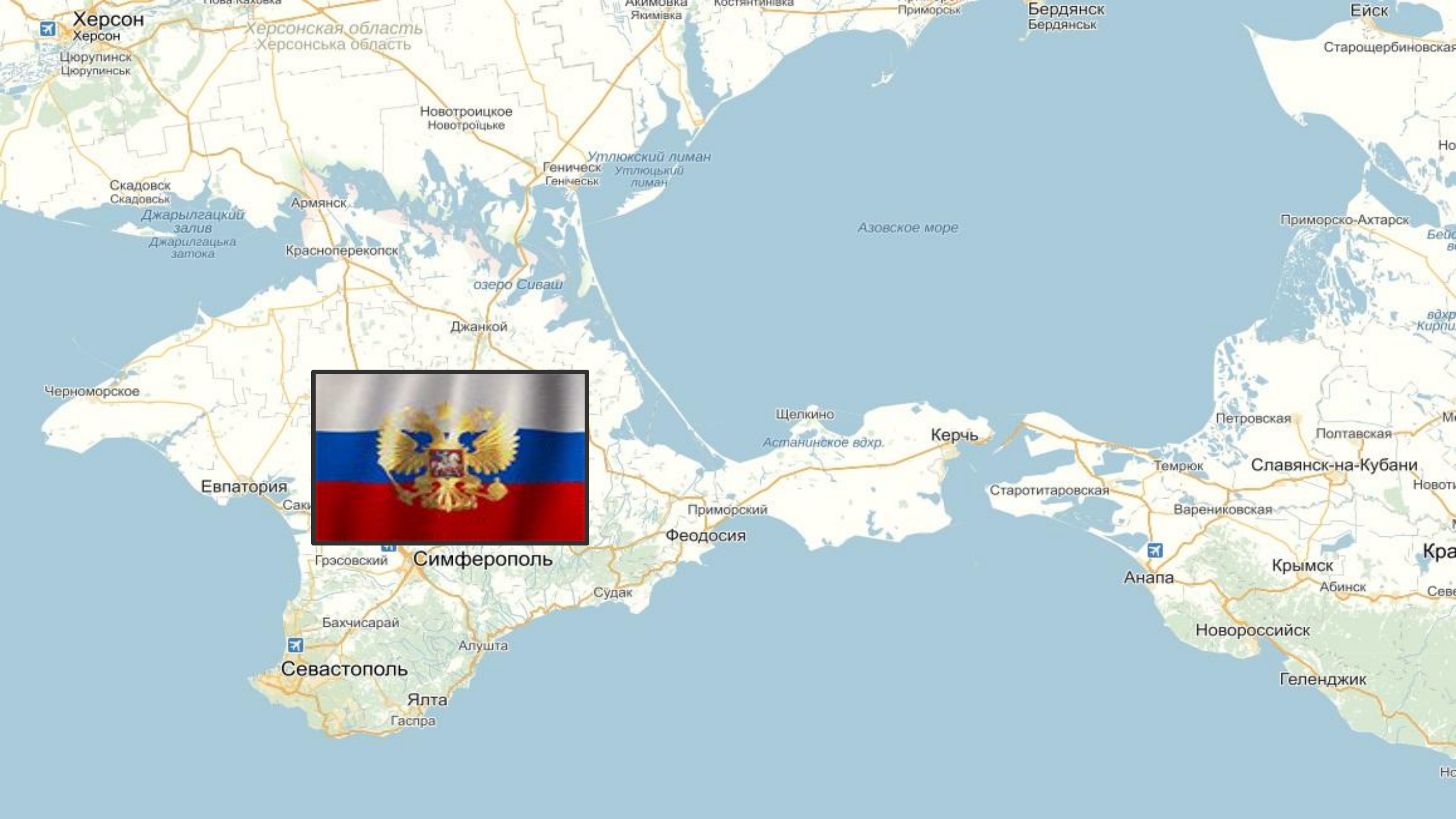
город Севастополь

За вхождение в РФ		95.60 %
За возврат Конституции 1992...		3.37 %
Недейств. голосов		1.03 %
Явка 89.5 %		

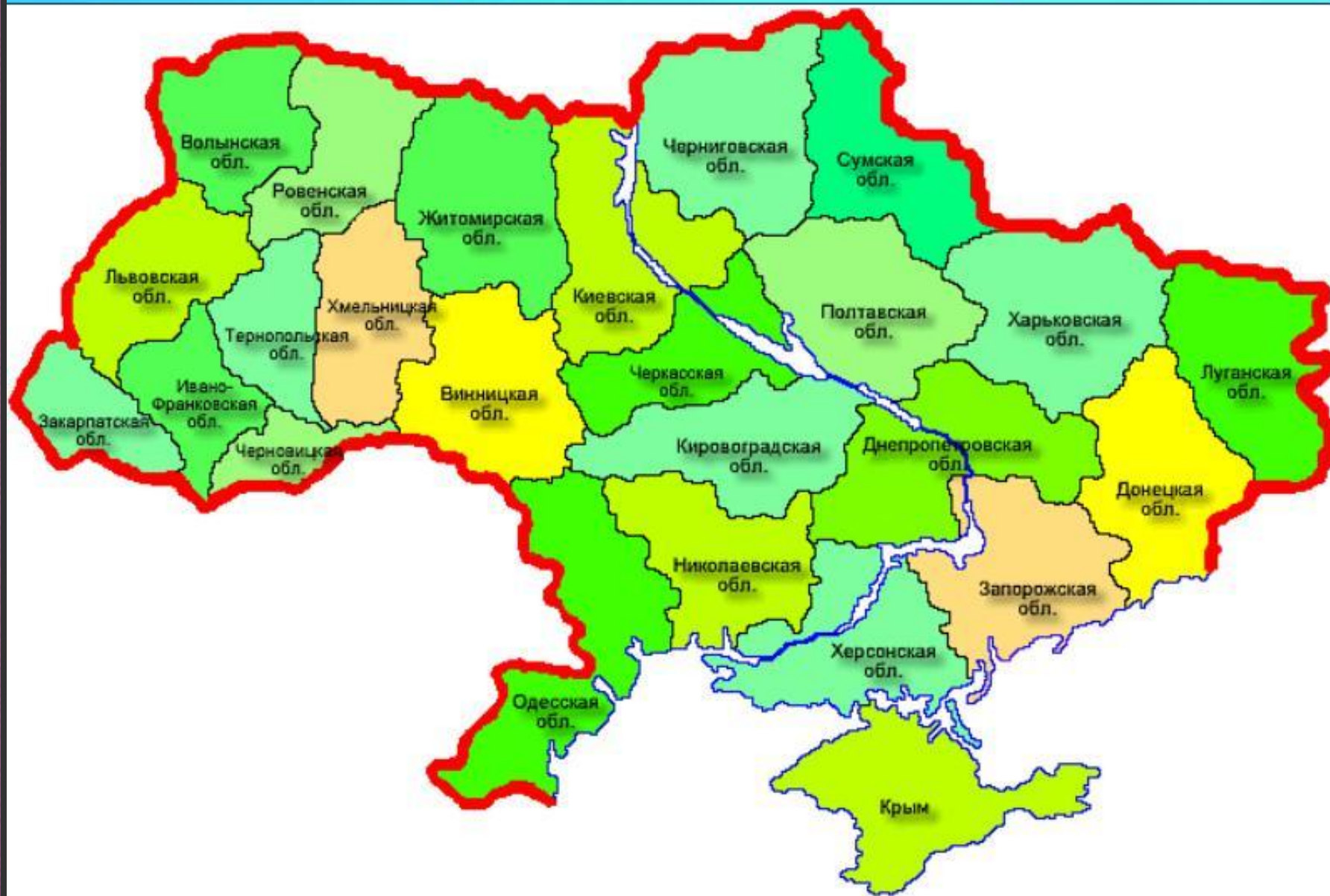


(На фото карта Украины и отображение на ней противостояния с Россией за целостность своей территории)

Политические причины:



Административное деление Украины



Распад СССР для развитых капиталистических стран и их компаний имел номинально три «положительных» следствия:



1. Производители развитых капиталистических стран избавились от главного конкурента на мировом рынке;
2. Получили новый рынок сбыта в лице стран бывшего социалистического блока (Восточной Европы и СНГ).
3. Смогли приобрести материальные активы на постсоветском пространстве.

Год	Экспорт сырой нефти		Экспорт нефтепродуктов		Экспорт всего	Сальдо торгового баланса	Сальдо счёта текущих операций
	млрд. долл. США	%	млрд. долл. США	%	млрд. долл. США	млрд. долл. США	млрд. долл. США
1992	10,2	19,8	5,0	9,7	51,7	3,7	-0,1
1993	10,3	17,5	4,1	7,0	58,6	12,6	9,0
1994	10,5	15,5	4,1	6,1	67,4	16,9	7,8
1995	13,3	16,2	5,0	6,1	82,4	19,8	7,0
1996	15,9	17,7	7,5	8,4	89,7	21,6	10,8
1997	14,8	17,0	7,3	8,3	86,9	14,9	-0,1
1998	10,3	13,8	4,3	5,7	74,4	16,4	0,2
1999	14,2	18,7	5,4	7,2	75,6	36,0	24,6
2000	25,3	24,1	10,9	10,4	105,0	60,2	46,8
2001	25,0	24,5	9,4	9,2	101,9	48,1	33,9
2002	29,1	27,1	11,3	10,5	107,3	46,3	29,1
2003	39,7	29,2	14,1	10,3	135,9	59,9	35,4
2004	59,0	32,2	19,3	10,5	183,2	85,8	59,5
2005	83,4	34,8	33,8	14,1	240,0	116,2	84,4
2006	102,3	34,4	44,7	15,0	297,5	134,3	92,3
2007	121,5	35,1	52,2	15,1	346,5	123,4	72,2
2008	161,1	34,6	79,9	17,1	466,3	177,6	103,9
2009	100,6	33,9	48,1	16,2	297,2	113,2	50,4
2010	135,8	34,6	70,5	17,9	392,7	147,0	67,5
2011	181,8	35,3	95,7	18,6	515,4	196,9	97,3
2012	180,9	34,3	103,6	19,6	527,4	191,7	71,3
2013	173,7	33,2	109,3	20,9	523,3	181,9	34,1
2014 (январь-сентябрь)	121,4	31,8	89,9	23,6	381,3	148,2	46,1

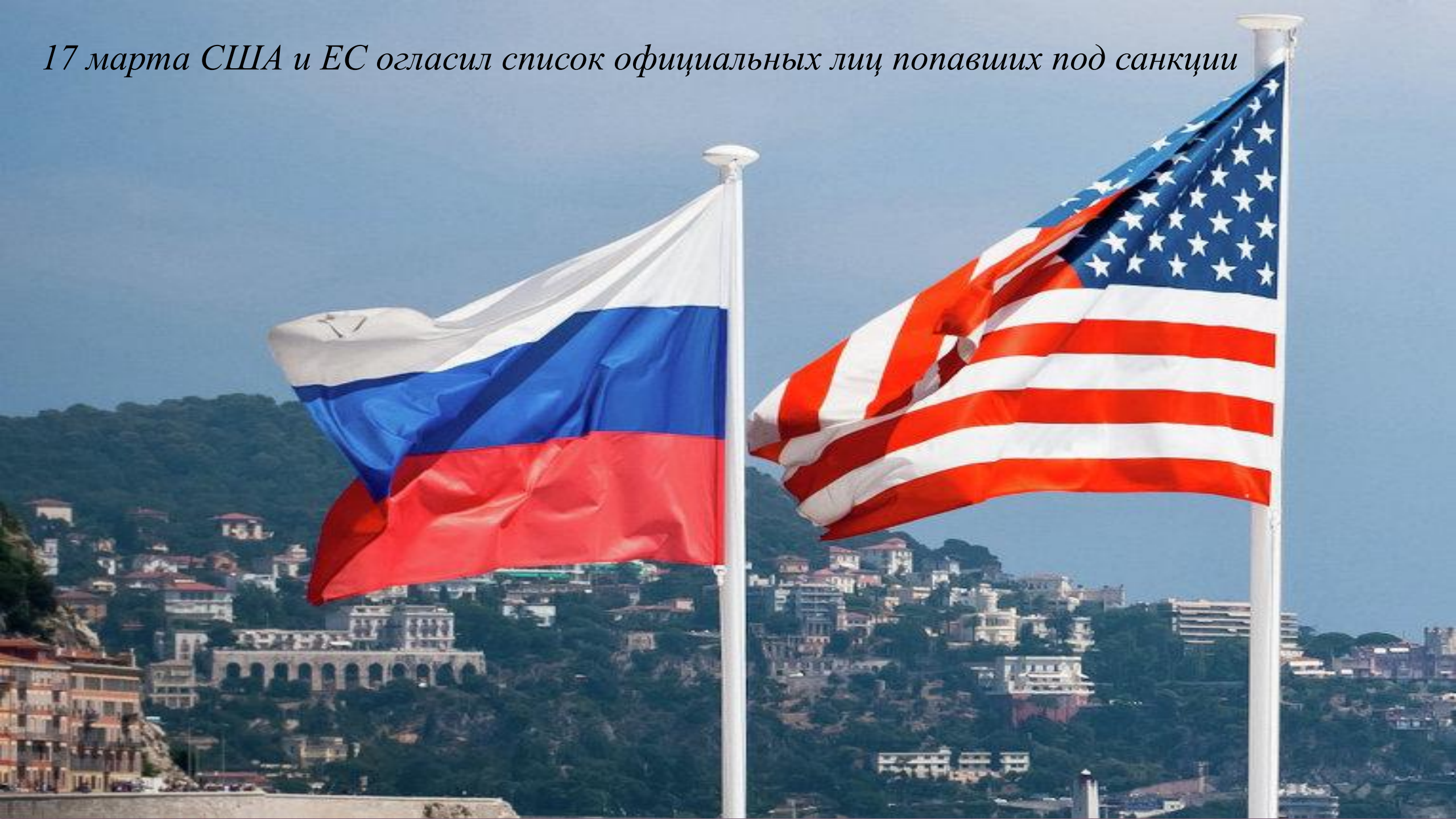
(Таб. 1. Показатели экспорта нефти и нефтепродуктов и их место в платёжном балансе России по данным Банка России)

Анализируя причины можно сделать следующий ВЫВОД:

Украинский конфликт является удобным формальным поводом для ограничения и последующего устранения конкуренции со стороны российских компаний на мировом рынке.

Механизмы для устранения конкуренции со стороны российских компаний выбраны не рыночные, а политические, посредством информационного и политического лобби.

17 марта США и ЕС огласил список официальных лиц попавших под санкции





(На фото флаги стран введших санкции против РФ)

Единым фронтом США, страны Евросоюза, а также Австралия, Новая Зеландия и Канада выступили сразу после подписания декларации о вхождении Крыма и Севастополя в состав России.



В ходе применения санкционного пакета против РФ были заморожены активы, запрещены транзакции и выдача долгосрочных кредитов крупнейшим банкам с госучастием: «Сбербанку», ВТБ, «Газпромбанку», «Россельхозбанку» и др.



ВТБ



СБЕРБАНК



ГАЗПРОМБАНК



сельхозБанк

В Россию запрещены поставки оборудования и технологий для разработки нефтяных и газовых месторождений. К официальным запретам присоединились и частные компании.



К примеру, Exxon Mobil Corporation (Эксонмобил) крупнейшая в мире американская частная нефтяная компания остановила 9 из 10 проектов в России.

Схема вертолетоносца класса «Мистраль»



(На фото схема вертолетоносца класса «Мистраль»)

Жертвой санкций стал «Добролет» - лоукостер «Аэрофлота», который должен был обеспечить дешевые полеты в Крым и другие российские регионы



(На фото лоукостер «Добролет»)

Ирландская компания отказалась выполнять договор лизинга самолетов, немецкая - технически их обслуживать.

Анализируя вышеуказанное, можно сделать вывод, что политика ЕС направлена на экономическое ослабление России, посредством точечных санкций направленных не против всего государства, а против важнейших отраслей экономики государства.



(На фото президент США – Барак Обама)




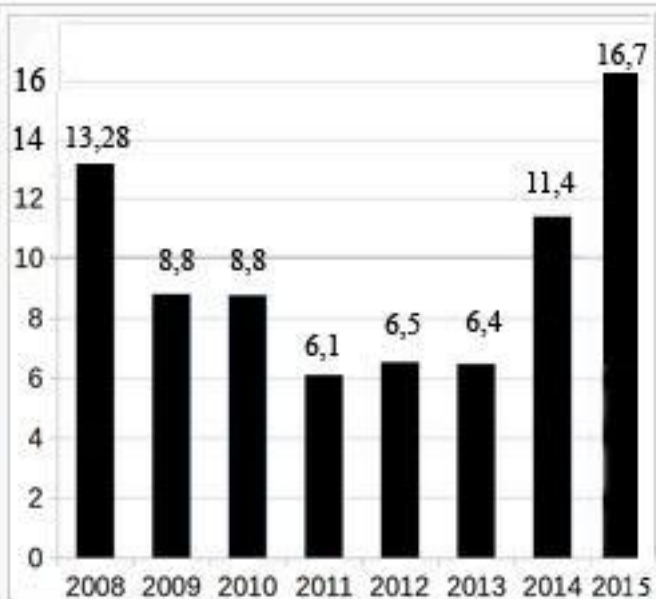
(На фото флаг ЕС)

- *В ответ на санкции 6 августа Владимир Путин подписал указ о введении продовольственного эмбарго – запрета на импорт молока, мяса, рыбы, овощей, фруктов и орехов из стран, которые ввели санкции против России. 20 августа из-под санкций вывели безлактозное молоко, биологически активные добавки, в том числе витамины и спортивное питание, мальков рыбы и семенной материал для картофеля.*



(На фото президент РФ Владимир Путин)

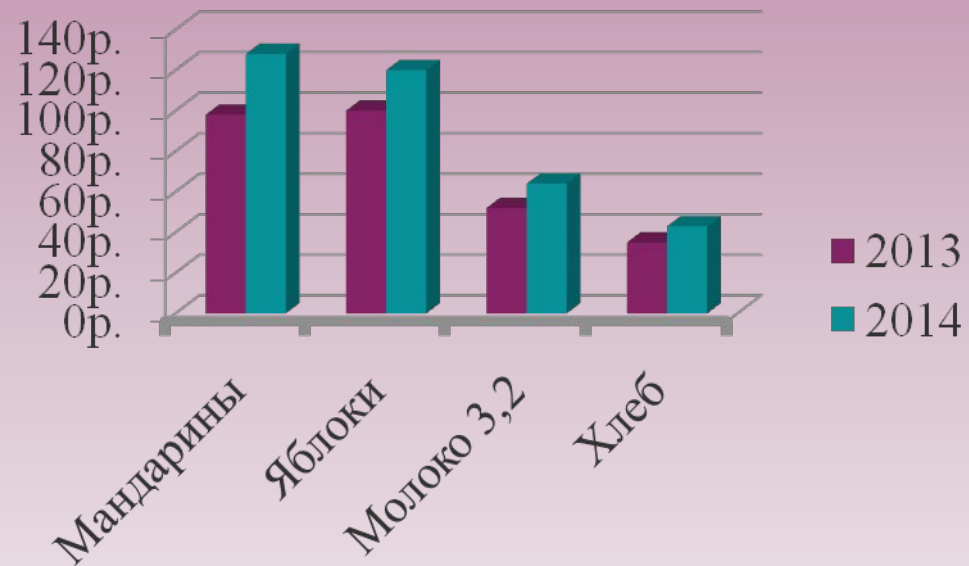




Динамика годовой инфляции в России. В 2014 году, впервые со времен финансового кризиса 2008 года, инфляция достигла двухзначной величины. В 2015 году уровень инфляции достиг отметки 16,7%, что превышает показатели кризиса 2008 года

(Таб. 2. Динамика годовой инфляции в России за период с 2008 – 2015 гг.)

Мы видим в таблице, что показатели инфляции 2015, превысили показатель кризисного 2008 г. Минэкономразвития прогнозирует к концу 2015 снижение показателей и полную стабилизацию к концу 2016 года



(Диаграмма наглядно демонстрирующая рост цен 2014 г. в сравнении с 2013 на примере магазина Лагуна г. Магадан)

№	Страна	Внешнеторговый оборот за январь-сентябрь 2013г., млн долл.	Внешнеторговый оборот за январь-сентябрь 2014г., млн долл.	Изменение, %	Доля страны в общем обороте
1	Китай	65 046,5	64 460,6	-0,9	11,1
2	Нидерланды	56 676,6	57 079,5	0,7	9,9
3	Германия	54 663,2	49 887,9	-8,7	8,6
4	Италия	39 547,3	37 091,6	-6,2	6,4
5	Украина	28 507,8	23 234,2	-18,5	4,0
6	Турция	23 559,9	22 695,4	-3,7	3,9
7	Япония	23 836,4	22 480,8	-5,7	3,9
8	США	19 880,2	22 088,8	11,1	3,8
9	Беларусь	25 840,8	21 587,6	-16,5	3,7
10	Республика Корея	18 120,2	20 167,7	11,3	3,5

(Таб. 3. Крупнейшие внешнеторговые партнёры России, январь-сентябрь 2014 г.)

- Анализ экономических связей РФ за 2013 – 2014 год демонстрирует нам следующие изменения: Из таблицы видно, что объем внешнеторгового оборота России существенно изменился в отрицательную сторону. Однако доля страны в общем товарообороте осталась положительной.

Анализ внешнеторговых отношений России и влияния на них ответных мер на санкции показал, что больше всех пострадают следующие страны: Евросоюза (теряют 12 млрд. долларов получаемых за экспорт), Литва, Эстония, Латвия, Польша, Нидерланды, Финляндия, Норвегия, США, Канада, Австралия.





Флаг Италии



Флаг Испании



Флаг Австрии



Флаг Греции



Флаг Венгрии



Флаг Кипра



Флаг Словакии

В марте 2015 года увеличивается количество стран не желающих введения новых санкций – Италия, Греция, Кипр, Испания, Австрия, Венгрия и Словакия.

Введение санкций негативно повлияли на РФ – стали одной из причин финансового кризиса России. От войны санкций также пострадали отдельные лица и крупный бизнес. Однако введенный санкционный пакет и ответная реакция на него негативно отразились на самом ЕС – Европа теряет крупнейший рынок сбыта, который в краткосрочной перспективе могут заполнить поставщики из стран Азии и Латинской Америки. Вследствие этого, дефицита, либо катастрофического снижения поставок продукции ожидать не следует, Российский рынок быстро перестроится и восстановится. Анализ внешнеторгового оборота наглядно продемонстрировал как оппозиционеры РФ страдают от последовавшего эмбарго в ответ на их санкции. Это дает нам возможность предположить, что кризисная ситуация в стране вскоре стабилизируется.



По данным предоставленным Министерством сельского хозяйства, рыболовства и продовольствия Магаданской области видно, что в период с 2015 – 2017 рынок города приобретёт существенные изменения.

Информационная карта инвестиционного проекта 1

Показатели	Содержание
Наименование инвестиционного проекта (далее - проект)	Тепличный комплекс (ТК «Магаданский»)
Цель проекта	Организация производства овощных плодовых и зеленных культур закрытого грунта в Магаданской области
Целевые индикаторы проекта	Объем производства овощей - 900 тонн в год, в том числе: плодовые 800 тонн (томаты и огурцы), зеленные - 100 тонн
Инициатор проекта	ООО «Грин Тайм Север», генеральный директор Соин Никита Васильевич
Контактные данные инициатора проекта	г. Магадан, проспект К. Маркса, 62, корп. 1, тел. (84132) 211777, E-mail: green_time@inbox.ru . i.bachmanyuk@mail.ru
Место реализации проекта	Город Магадан
Краткое описание проекта	Проектирование и строительство тепличного комплекса общей площадью 1,4 га с использованием современных и эффективных технологий производства овощей защищенного грунта.
Форма реализации проекта	Новое строительство
Общая стоимость проекта, тыс. рублей	346000,0
Потребность в инвестициях, тыс. рублей	246000,0

Информационная карта инвестиционного проекта 2

Показатели	Содержание
Наименование инвестиционного проекта	Организация производства мяса бройлеров в ООО «Птицефабрика «Дукчинская»
Цель проекта	Удовлетворение потребности населения области в свежем охлаждённом мясе птицы собственного производства в объеме не менее 25 процентов от общей потребности.
Целевые индикаторы проекта ¹	Производство - 700 тонн мяса птицы в год.
Инициатор проекта	ООО «Птицефабрика «Дукчинская»
Контактные данные инициатора проекта ²	Генеральный директор Жамьянов Сергей Валерьевич. 685007, г. Магадан, Объездное шоссе, 14, тел. 8(4132) 646-133, эл. почта dukcha@mail.ru
Место реализации проекта	Город Магадан, Объездное шоссе, 14

Краткое описание проекта	<p>Проектом предусматривается организация замкнутого цикла производства мяса бройлеров.</p> <p>В 2015 году:</p> <ul style="list-style-type: none"> - завершение 1-го этапа «Организация выращивания бройлеров в четырех птичниках по 20 тысяч голов» - строительство четвертого птичника на 20 тысяч голов бройлеров; - выполнение работ 2-го этапа «Организация выращивания суточного молодняка птицы» - реконструкция инкубатория с установкой 4 предварительных и двух выводных инкубаторов; <p>В 2016 году:</p> <ul style="list-style-type: none"> - начало работ 3-го этапа «Создание инфраструктуры птицефабрики» - строительство убойного цеха мощностью 2000 голов/час; <p>В 2017 году:</p> <ul style="list-style-type: none"> - продолжение 3-го этапа «Создание инфраструктуры птицефабрики» - строительство цеха по переработке помёта в высокоэффективное удобрение и топливные брикеты.
Форма реализации проекта	Строительство новых и реконструкция имеющихся производственных зданий и сооружений.
Общая стоимость проекта	235 000 тыс. рублей
Потребность в инвестициях	180 000 тыс. рублей

Модернизация ООО «Птицефабрики «Дукчинской»», которая обеспечит Магаданскую область более дешевым мясом птицы местного производства. Первый этап проекта уже успешно действует на территории г. Магадана – на прилавках рынка с конца 2014 года продается охлажденное мясо бройлеров.

Строительство свинофермы, позволит увидеть на прилавках рынков Магадана и близлежащих районов свежую местную свинину – столь популярным товаром импортируемым из зарубежья. Это обеспечит полную независимость от бывших торговых партнеров продававших нам свинину таких как Дания, Бразилия и США.

Информационная карта инвестиционного проекта 3

Показатели	Содержание
Наименование инвестиционного проекта (далее - проекта)	Строительство свинофермы на 12 000 голов
Цель проекта	Увеличение производства свинины в Магаданской области
Целевые индикаторы проекта ¹	Объем производства мяса свиней - более 1000 тонн в год
Инициатор проекта	ЗАО «Агротех Холдинг»
Контактные данные инициатора проекта ²	684014, Камчатский край, Елизовский район, п. Нагорный, ул. Промышленная, корпус 9, 8(4152) 298499 E-mail: agrotek@agrotek.ru
Место реализации проекта	г. Магадан, территория агропромышленного парка «Магаданский»
Краткое описание проекта	Строительство комплекса помещений: - для содержания животных; - для размещения убойного цеха; - для цеха производства комбикормов; Приобретение технологического оборудования.
Форма реализации проекта	Новое строительство и приобретение оборудования
Общая стоимость проекта (тыс. руб.)	452000,0
Потребность в инвестициях (тыс. руб.)	452000,0

Вашему вниманию предлагаются следующие пути выхода из кризиса:

1. Принять меры по поддержки населения, обеспечить доверие между россиянами, экономикой и государством, ввести мораторий на повышение налогов, оказывать финансовую поддержку регионам, в особенности отдаленным от центральных районов страны, в сложившейся экономической ситуации, рационально использовать бюджетные средства.
2. В силу ответных мер РФ на введенный пакет санкций со стороны мировых держав необходимо усилить финансовую поддержку сельского хозяйства. Более того, вернуть ему стратегическую роль, с целью не допущения возникновения проблемы голода, способствовать увеличению рабочих мест в сельскохозяйственной отрасли экономики и увеличить доход за счет продажи данной продукции на внутреннем рынке, а не за счет ее экспорта государствам - оппонентам.
3. Необходимо искать дополнительные пути инвестирования с целью получения прибыли для поддержки главных отраслей экономики РФ.
4. Перейти Центробанку к плавающему валютному курсу российского рубля, т.к. в сегодняшней экономической ситуации удерживать курс рубля будет невероятно сложно.

Спасибо за внимание!