The background features a central white scroll with a decorative flourish. It is surrounded by vibrant autumn leaves in shades of red, orange, and yellow. Small white flowers and berries are scattered throughout the composition. The overall color palette is warm, with a gradient from yellow at the top to red at the bottom.

**Семейный
календарь**

**ОСЕН
Ь**

Что можно рассказать об осени малышу 2-3 лет?




Осенью на небе реже блестит солнце, оно слабее греет.

Осенью часто идет дождь, дует ветер.

Осенью становится холоднее, мы надеваем теплые перчатки, куртки, шапочки, шарфики, сапожки, когда идем на улицу.

Осенью на деревьях желтеют и опадают листья.

Осенью на огородах созревают овощи, в садах созревают фрукты. Люди собирают урожай.



Осенние развивающие игры и задания для самых маленьких.

Разноцветные листья. Большой – маленький.

Учим цвета.

Соберите букет листьев и рассмотрите их. Найдите большие и маленькие, узкие и широкие, красные, желтые, оранжевые. Называйте словосочетания: «Это красный листок. Это красные листья. А где еще красные листья?» разложите листья в группы по размеру (отдельно большие, отдельно - маленькие) или по цвету.

Один-много.

Разложите листочки в группы. Попросите ребенка найти, где один листок, где их много.

Танец с листьями.

Попросите малыша найти «самый яркий цветок», «самый маленький цветок», «самый длинный цветок», «самый широкий цветок» и потанцевать – покружиться с ним.

Где листочек?

Ориентация в пространстве. Поиграйте в прятки с листочком. Подуйте на листочек – пусть он полетит и упадет, а вы с малышом найдете его, назовите куда упал листок: на капюшон, на ладошку, на скамейку, под дерево, у куста, на забор, у крылечка.


Что слышно?

Развиваем слуховое внимание. Предложите малышу послушать звуки вокруг и назвать, что это. Послушайте шум ветра в кронах деревьев, звуки шуршащей под ногами листвы.

Чем еще можно заняться с ребенком осенью ?




Слепить морковку для зайчика или грибочки



Раскрасить вместе контурные картинки овощей и фруктов



Сделать аппликацию из осенних листочков




Нарисовать дождик ватными палочками или цветным карандашом

Читаем стихи вместе с малышом.

Осенняя песенка.
А. Плещеев

Миновало лето,
Осень наступила,
На полях и в рощах
Пусто и уныло.

Птички улетели,
Стали дни короче,
Солнышка не видно,
Темны, темны ночи.



Ежик.
И. Могилевская

Под кустом свернулся
ежик,
Мокрый и колючий.
И косит над лесом
дождик,
Разгоняя тучи.
В листья красные одетый
Улыбается пенек
Простоял сухой все лето,
А теперь насквозь промок.



Многие взрослые думают, что осень – время заунывных дождей, грусти и ностальгии о теплом лете. А вот дети умеют радоваться любому времени года и находят множество положительных моментов в осенних деньках. Тем более, что в них собрано столько красок!



Осень – это удивительная пора творчества и созиданий. Найдите в череде будней время на веселые прогулки и занятия с ребенком, и ваша осень станет яркой, интересной и познавательной для Вас и Ваших детей.

**Всего
доброго!!!**