

МДОУ – ДС №9 «ТОПОЛЁК» (2-Е ОТДЕЛЕНИЕ),
Р.П. РЕШЕТНИКОВО, КЛИНСКИЙ РАЙОН,
МОСКОВСКАЯ ОБЛАСТЬ

семинар для воспитателей МДОУ

Психолого-педагогическая работа по развитию речи дошкольников в соответствии с требованиями ФГОС ДО



Подготовила: воспитатель
первой квалификационной
категории БЕЛОВА МАРИЯ
НИКОЛАЕВНА

ноябрь 2017г.

Вопросы для обсуждения

- Значение развития речи детей дошкольного возраста
- Типичные ошибки в речи дошкольников
- Психолого-педагогические аспекты обучения детей дошкольного возраста разговорной речи
- Современные технологии обучения детей дошкольного возраста разговорной речи





Развитие речи становится актуальной проблемой и в современном обществе.

Формирование речи подрастающего поколения - это огромная ответственность педагогов, занимающихся развитием речи.

В Федеральном государственном образовательном стандарте дошкольного образования среди направлений развития и образования детей выделена образовательная область «Речевое развитие», которая предусматривает овладение детьми «... речью как средством общения и культуры; обогащение активного словаря; развитие связной, грамматически правильной диалогической и монологической речи; развитие речевого творчества; развитие звуковой и интонационной культуры речи, фонематического слуха; знакомство с книжной культурой, детской литературой, понимание на слух текстов различных жанров детской литературы; формирование звуковой аналитико-синтетической активности как предпосылки обучения грамоте».



Утверждение и введение в действие Федерального государственного образовательного стандарта дошкольного образования влечет за собой необходимость поиска новых подходов к планированию и организации речевой работы с детьми.

Организация работы и основные методы развития речи детей дошкольного возраста определены образовательной программой. Традиционно в существующих программах дошкольного образования выделяются две основные формы обучения речи: работа по развитию речи детей в свободном общении с педагогом и сверстниками, а также специальные речевые занятия.



Свободное речевое общение ребенка в детском саду происходит в различных видах деятельности - игре, познавательно-исследовательской деятельности, трудовой и бытовой деятельности и др.

Специальные речевые занятия нацелены на формирование готовности ребенка к усвоению речи в свободном общении, к усвоению речи как средства общения и познания, так и средства регулирования собственного поведения: ребенок учится соотносить свои речевые действия с образцом воспитателя, получает новые знания о языковой системе родного языка, учится оценивать продукт собственной речевой деятельности.



Организация речевого развития детей в дошкольном образовательном учреждении в современных условиях предусматривает поиск эффективных технологий развития детской речи.

Выбирая педагогические технологии для развития речи детей дошкольного возраста, важно, чтобы технология была не только адекватна возрастным возможностям детей, но и обеспечивала гарантированный результат развития речи в разных формах работы.



Развитие речи — процесс сложный, творческий и поэтому необходимо, чтобы дети, возможно, раньше хорошо овладели своей родной речью, говорили правильно и красиво. Следовательно, чем раньше (по мере возрастных особенностей) мы научим ребёнка говорить правильно, тем свободнее он будет чувствовать себя в коллективе.

Развитие речи — это целенаправленная и последовательная педагогическая работа, предполагающая использование арсенала специальных педагогических методов и собственные речевые упражнения ребенка.



В работе с детьми дошкольного возраста используются следующие средства речевого развития детей: общение взрослых и детей, культурная языковая среда, обучение родной речи и языку на занятиях, различные виды искусства (изобразительное, музыка, театр), художественная литература. Развитие речи в процессе ознакомления с художественной литературой занимает большое место в общей системе работы с детьми. Художественная литература является важнейшим источником и средством развития всех сторон речи детей и уникальным средством воспитания. Она помогает почувствовать красоту родного языка, развивает образность речи.

**Значение
развития речи
детей
дошкольного
возраста**





Становясь более самостоятельными, дети дошкольного возраста выходят за рамки узкосемейных связей и начинают общаться с более широким кругом людей, особенно со сверстниками. Расширение круга общения требует от ребенка полноценного овладения средствами общения, основным из которых является речь. Высокие требования к развитию речи предъявляет и усложняющаяся деятельность ребенка.



Воспитание правильной и чистой речи у ребёнка дошкольника – одна из важных задач в общей системе работы по развитию речи в детском саду. Ребенок с хорошо развитой речью легко вступает в общение с окружающими: он может понятно выразить свои мысли и желания, задать вопросы, договориться со сверстниками о совместной игре. И наоборот, неясная речь ребёнка весьма затрудняет его взаимоотношения с людьми и нередко накладывает тяжёлый отпечаток на его характер.

В 6-7 лет, а иногда и раньше, дети, имеющие недостатки речи, болезненно ощущают их, становятся молчаливыми, замкнутыми, застенчивыми, а некоторые и раздражительными.



Нужно воспитать полноценную личность, поэтому надо устранить всё, что мешает свободному общению ребёнка с коллективом. Необходимо, чтобы дети, возможно, раньше хорошо овладели своей родной речью, говорили правильно и красиво. Большую роль здесь играет влияние окружающих: ребёнок учится на примере речи, близких ему людей — родителей, воспитателей, товарищей...

В семье ребёнка понимают с полуслова, и он не испытывает особых неудобств, если речь его несовершенна. Однако постепенно расширяется круг связей ребёнка с окружающим миром, и очень важно, чтобы его хорошо понимали и товарищи, и взрослые. Следовательно, чем раньше (по мере возрастных возможностей) мы научим ребёнка говорить правильно, тем свободнее он будет чувствовать себя в коллективе.



Без участия речи ребенок не может осознавать мир. Психология познания такова, что знания об окружающем мире входят в сознание человека в вербальной (словесной) форме. Благодаря тому, что отражение действительности приобретает словесную форму и, следовательно, «его содержание выступает для человека в объективных явлениях — явлениях языка, человек не только получает впечатления от воздействующих на него предметов и явлений, но и приобретает возможность, словесно называя предметы и явления, отдавать себе отчет в содержании своих впечатлений. А это и означает, что его впечатления (образы, представления, мысли) становятся сознательными. Таким образом, у ребенка есть спонтанный психологический стимул к овладению родной речью. Воспитатель должен только разумно направить его речевое развитие — поставить его в зависимость от ознакомления с окружающим.

Типичные ошибки в речи дошкольников





Многообразная, богатая дополнениями, описаниями и синонимами речь у детей возраста от 3 до 7 лет – явление чрезвычайно редкое. Развитие речи у дошкольников имеет главное значение, поскольку это время ребенок наиболее восприимчив к ее постижению.

Дети осваивают родной язык, имитируя разговорную речь окружающих. Жаль, что постоянно загруженные родители в этот период часто забывают об этом и бросают процесс формирования речи ребенка на самотек. Дети очень мало времени проводят в окружении взрослых (чаще всего у телевизора, за компьютером, или с игрушками), редко слышит сказки рассказанные мамой и папой, а плановые занятия для развития речи дошкольников – совсем редкость.



Характерные проблемы развития речи дошкольников:

1. Односложная речь, которая состоит только из простых предложений (еще ее называют "ситуативная" речь). Неумение правильно и грамотно выстроить распространенное предложение.
2. Скудость речи. Маленький словарный запас.
3. Речь, в которой избыток сленговых слов (итог просмотра телевизора), применение нелитературных выражений и слов.
4. Небогатая диалоговая речь: неумение доступно и грамотно задать вопрос, построить развернутый или краткий ответ, если это нужно и к месту.



Характерные проблемы развития речи дошкольников:

5. Неспособность выстроить монолог: к примеру, описательный или сюжетный рассказ на конкретную тему, пересказать полученный текст своими словами.
6. Отсутствие в своих выводах и утверждениях логического обоснования.
7. Отсутствие культуры речи: неспособность употребить интонацию, корректировать темп речи и громкость голоса и т. д.
8. Нехорошая дикция.

**ПСИХОЛОГО-
ПЕДАГОГИЧЕСКИЕ
АСПЕКТЫ
ОБУЧЕНИЯ ДЕТЕЙ
ДОШКОЛЬНОГО
ВОЗРАСТА
РАЗГОВОРНОЙ
РЕЧИ**





В современной методике конечной целью речевого развития детей дошкольного возраста является формирование не только правильной, но и хорошей устной речи, безусловно, с учетом их возрастных особенностей и возможностей.

В центре внимания педагогов, занимающихся развитием детской речи находится задача развития связной речи. Это объясняется рядом обстоятельств:

- в связной речи реализуется основная функция языка и речи - коммуникативная (общения);
- в связной речи наиболее ярко просматривается взаимосвязь умственного и речевого развития ребенка;
- в связной речи отражены все другие задачи речевого развития: формирование лексической, фонетической и грамматической сторон речи.



Основная функция связной речи – коммуникативная, она осуществляется в двух основных формах диалоге и монологе.

Диалогическая речь представляет собой особенно яркое проявление коммуникативной функции языка. Ученые называют диалог первичной естественной формой общения.

В ряде исследований отмечается, что хотя овладение элементарной диалогической речью первично по отношению к монологической и подготавливает к ней, качество диалогической речи в ее зрелой форме во многом зависит от владения монологической речью.



Таким образом, обучение элементарной диалогической речи должно подводить к овладению связным монологическим высказыванием и потому, чтобы последнее могло быть как можно раньше включено в развернутый диалог и обогащало бы беседу, придавая ей естественный, связный характер.

**СОВРЕМЕННЫЕ
ТЕХНОЛОГИИ
ОБУЧЕНИЯ ДЕТЕЙ
ДОШКОЛЬНОГО
ВОЗРАСТА
РАЗГОВОРНОЙ
РЕЧИ**





Определяющим моментом в успешном решении задач развития связной речи детей дошкольного возраста является правильный выбор педагогических технологий, которые были бы не только адекватны возрастным возможностям детей, но и обеспечивали возможность легко решать речевые задачи в разных формах работы с детьми.

Рассмотрим некоторые из технологий.



«Азбука общения» (Авторы: Л.М. Шипицына, О.В.Защиринская, А.П. Воронова, Т.А.Нилова).

Технология нацелена на формирование у взрослых людей ответственного отношения к воспитанию маленького человека, развитию различных форм контактов человека, живущего в цивилизованном обществе, а также с окружающим миром и людьми. В данном контексте «Азбука общения» представляет собой разносторонний теоретический и практический психолого-педагогический курс для развития навыков межличностного взаимодействия детей от 3 до 6 лет со сверстниками и взрослыми.



Технология нацелена на формирование у детей представлений об искусстве человеческих взаимоотношений. В данном контексте «Азбука общения» представляет собой сборник специально разработанных игр и упражнений, направленных на формирование у детей эмоционально-мотивационных установок по отношению к себе, окружающим, сверстникам и взрослым людям, на создание опыта адекватного поведения в обществе, способствующего наилучшему развитию личности ребенка и подготовки его к жизни.



Для решения названных задач рекомендованы следующие формы образовательной деятельности:

- развивающие игры (сюжетно-ролевые, театрализованные);
- этюды, импровизации;
- наблюдения, прогулки, экскурсии;
- моделирование и анализ ситуаций общения;
- сочинение историй и др.



«Развитие диалогического общения» (Автор: А.Г. Арушанова)

Фундаментальными составляющими проблемы развития речи детей дошкольного возраста, по мнению А.Г. Арушановой, являются диалог, творчество, познание, саморазвитие. Технология направлена на формирование коммуникативной компетенции, в основе которой способность ребенка наладить общение с окружающими людьми при помощи вербальных и невербальных средств. Важнейшими составляющими коммуникативной компетенции являются диалог и речетворчество.





Приоритетной задачей речевого развития детей в дошкольные годы является формирование диалогического общения. В качестве основных форм организации диалога А.Г. Арушанова предлагает сценарии активизирующего общения и словесные дидактические игры парами. Сценарий общения может включать разговор педагога с детьми, дидактические, народные игры, драматизации и инсценировки – все виды детской деятельности, в которых речь несет основную нагрузку при решении практических и познавательных задач.

В сценариях активизирующего общения решаются задачи развития детского общения через стимулирование собственной речевой активности каждого ребенка, «детской языковой и коммуникативной самодеятельности» (А.Г.Арушанова).



Главным отличием сценариев активизирующего общения от некогда традиционных обучающих занятий является позиция взрослого – он партнер по общению – педагог стремится установить с ребенком равноправные, личностные взаимоотношения, поощряет инициативную речь ребенка.

В технологии «активизирующего общения» программным содержанием обучения выступает «несанкционированная» речевая активность каждого ребенка. При этом каждый сценарий активизирующего общения предусматривает возможности решения разнообразных задач речевого развития дошкольников – развитие лексической стороны речи, формирование грамматического строя языка, воспитание звуковой культуры речи и др.



«Технология активизирующего обучения речи как средству общения»

(Автор: О.А. Белобрыкина)

Технология активизирующего обучения речи нацелена на формирование качественной стороны речевой деятельности детей в процессе общения. К основным видам деятельности дошкольника относят игру и общение, следовательно, игровое общение есть тот необходимый базис, в рамках которого происходит формирование и совершенствование речевой активности ребенка.

Лингвистические игры направлены на развитие различных видов речевой активности, позволяют каждому ребенку легко и свободно проявить интеллектуальную инициативу, являющуюся специфическим продолжением не просто умственной работы, а познавательной деятельности, не обусловленной ни практическими нуждами, ни внешней оценкой.



«Назови общие признаки» (клубника и малина, птица и человек, дождь и душ и т.д.).

«Чем похожи?» (трава и лягушка, перец и горчица, мел и карандаш и т.д.).

«Чем отличаются?» (осень и весна, книга и тетрадь, автомобиль и велосипед и т.д.).

«Чем похожи и чем отличаются?» (кит - кот; кот-крот; кот-ток и т.д.).

«Назови предмет по действию» (ручка - писалка, пчела - жужжалка, занавеска - затемнялка и т.д.).

«Антидействие» (карандаш - ластик, грязь - вода, дождь - зонт, голод - пища и т.д.).



«Кто кем будет?» (мальчик - мужчиной, жёлудь - дубом, семечка - подсолнухом и т.д.).

«Кто кем был» (лошадь - жеребёнком, стол - деревом и т.д.).

«Назови все части» (велосипед - рама, руль, цепь, педаль, багажник, звонок и т.д.).

«Кто где работает?» (повар - кухня, певец - сцена и т. д.).

«Чем был, чем стал» (глина - горшок, ткань - платье и т.д.).

«Так было раньше, а теперь?» (серп - комбайн, лучина - электричество, телега - автомобиль и т.д.).

«Что умеет делать?» (ножницы - резать, свитер - греть и т.д.).




Технологии использования моделирования в речевом развитии детей дошкольного возраста (Т.А.Ткаченко, М.М.Алексеева, В.И.Яшина и др.)

В дошкольной педагогике моделирование, как наглядно-практический метод, получает все большее распространение, в частности в ознакомлении дошкольников с природой, в процессе развития их речи, усвоении элементарных математических представлений и др. В основе моделирования лежит замещение - возможность переноса значения с одного объекта на другой, возможность репрезентировать одно через другое.



Применение наглядных моделей в работе над монологической речью детей дошкольного возраста позволяет более успешно обучить детей составлению связного речевого высказывания по заданной или самостоятельно выбранной теме, а также сочинению рассказа по замыслу.

Наиболее распространены в методике обучения пересказу схемы, помогающие ребенку соблюдать последовательность изложения событий, логичность произведения. В методике формирования навыков описательной речи целесообразно использовать модели, включающие опорные стилизованные картинки, соответствующие основным частям рассказа.



В начале обучения составлению описательного рассказа предлагаемая наглядная модель может включать ряд схем, нацеливающих детей на называние основных признаков описываемого предмета. Наибольшее распространение в обучении детей дошкольного возраста самостоятельному рассказыванию получили схемы составления описательных и сравнительных рассказов, разработанные Т.А. Ткаченко.

Символика помогает детям определить главные признаки игрушки, удержать в памяти последовательность описания и составить описательный рассказ.

Наличие зрительного плана делает детские рассказы четкими, связными, полными, последовательными, поэтому использование моделирования целесообразно при обучении составлению не только описательных, но и повествовательных рассказов.



М.М.Алексеева и В.И.Яшина предлагают использовать абстрактные символы для замещения слов и словосочетаний, стоящих в начале каждой части повествования и рассуждения. Одним из видов обучения рассказыванию в рамках работы по развитию связной речи детей дошкольного возраста является обучение творческому рассказыванию.

Для составления творческого рассказа с детьми дошкольного возраста целесообразнее всего использовать принцип замещения, когда модели помогают не только наглядно предоставить какой-либо объект, но и видоизменить его, экспериментировать с ним.

Самым распространенным вариантом таких моделей являются Карты В.Я. Проппа.



Карты Проппа отражают функции, наличествующие в каждой сказке. Каждая из представленных в сказке функций помогает малышу разобраться в самом себе и в окружающем его мире людей. В методике развития речи детей дошкольного возраста целесообразность использования Карт Проппа определяется следующими положениями:

1. Наглядность и красочность их исполнения позволяют ребенку удерживать в памяти гораздо большее количество информации, а значит, и продуктивнее использовать ее при сочинении сказок.

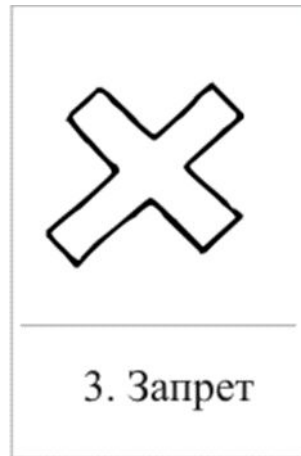


3. Карты стимулируют развитие внимания, восприятия, фантазии, творческого воображения, волевых качеств, обогащают эмоциональную сферу, активизируют связную речь, обогащают словарь, способствуют повышению поисковой активности, позволяют наладить полноценные взаимоотношения со сверстниками.

4. Сказка обогащает социальный и предметный опыт детей, служит источником комбинаторной способности ума. Сказке, особенно сказке, сочиненной детьми, мы обязаны возможностью разрешения глобальных нравственных противоречий, где всегда побеждает добро.



5. Карты Проппа оказывают неоценимую помощь в сенсорном развитии детей, так как их воздействие распространяется на все органы чувств, включая тактильные анализаторы. Ребенок выступает не просто в роли пассивного наблюдателя, слушателя, а является энергетическим центром творческой деятельности, создателем оригинальных литературных произведений.





«Мнемотехника» (Авторы: В.К.Воробьева, Т.А.Ткаченко, В.П.Глухов, Т.В.Большева, Л.Н.Ефименкова и др.)

Мнемотехника представляет собой систему методов и приёмов, обеспечивающих эффективное запоминание, сохранение и воспроизведение информации путем образования дополнительных ассоциаций. Данная система методов способствует развитию разных видов памяти (слуховой, зрительной, двигательной, тактильной), мышления, внимания, воображения и развитию речи дошкольников.

Использование мнемотехники в речевом развитии детей до-школьного возраста способствует творческому познанию дошкольниками явлений родного языка, широко применяется при обучении детей пересказу произведений художественной литературы, построению самостоятельных связных высказываний, обогащению словарного запаса, при заучивании стихов и др.



В целом, мнемотехника – это система методов и приемов, обеспечивающих успешное освоение детьми знаний об окружающей действительности.

Мнемотехника строится по следующему алгоритму: мнемоквадрат – мнемодорожка – мнемотаблица.

Содержание мнемотаблици - это графическое или частично графическое изображение персонажей сказки, явлений природы, некоторых действий путем выделения главных смысловых звеньев сюжета рассказа.

Особенностью данной техники является то, что в качестве дидактического материала в работе с детьми используются схемы, в которых заложена определенная информация.




Самым сложным порядком дидактического материала в мнемотехнике являются мнемотаблицы. Как правило, в них заложено графическое (частично графическое) изображение персонажей сказки, явлений природы и др.

Использование мнемотехники в работе по развитию речи детей дошкольного возраста осуществляется поэтапно:

- знакомство с таблицами (рассматривание, обсуждение того, что изображено);
- перекодирование информации (преобразование абстрактных символов в образы);
- рассказывание (самостоятельно или с помощью воспитателя, в зависимости от возраста детей).



Мнемотаблицы могут быть составлены к русским народным сказкам, загадкам, стихам и считалкам.





«Обучение детей творческому рассказыванию по картинам» (Автор: Т. А.Ткаченко)

В основе технологии Т.А.Ткаченко – использование сюжетных картин в качестве наглядной опоры при обучении творческому рассказыванию. Заслуживает внимания предложенная автором классификация видов творческого рассказывания:

1. Составление рассказа с добавлением последующих событий.
2. Составление рассказа с заменой объекта.
3. Составление рассказа с заменой действующего лица.
4. Составление рассказа с добавлением предшествующих событий.





5. Составление рассказа с добавлением предшествующих и последующих событий.

6. Составление рассказа с добавлением объекта.

7. Составление рассказа с добавлением действующего лица.

8. Составление рассказа с добавлением объектов и действующих лиц.

9. Составление рассказа с изменением результата действия.

10. Составление рассказа со сменой времени действия.

В каждом из предложенных видов творческого рассказа содержится направление изменения сюжета. Данный прием хорошо работает и при формировании навыков творческого рассказывания на материале знакомых сказок. Вид творческого рассказа является основанием для трансформации сюжета сказки.



Технологии развития речи детей, разработанные на основе методов и приемов ТРИЗ и РТВ (Авторы: Н.Н.Хоменко, Т.А.Сидорчук)

Главная особенность «тризовских» технологий заключается в доходчивости и простоте подачи материала и формулировке сложной ситуации. Сказки, игровые и бытовые ситуации - это та среда, через которую ребёнок научится применять «тризовские» решения встающих перед ним проблем. По мере нахождения противоречий он сам будет стремиться к идеальному результату, используя многочисленные ресурсы, которые черпает из тризовских игр и упражнений.



Мозговой штурм или коллективное решение проблем

Перед группой детей ставится проблема, каждый высказывает своё суждение, как можно её решить. Важным является то, что неправильных решений не бывает, принимаются все варианты.

Метод фокальных объектов

(пересечение свойств в одном предмете)

Выбирается два любых предмета, описываются их свойства. В дальнейшем эти свойства используются для характеристики создаваемого объекта. Затем проводится анализ предмета с позиции «хорошо-плохо».

Морфологический анализ

Создание новых объектов, с необычными свойствами (выбор свойств случайный).



Системный оператор

Составление характеристики избранного предмета (прошлое, настоящее, будущее по горизонтали и подсистемой, системой и надсистемой по вертикали).

Технология обучения детей составлению сравнений

Обучение детей дошкольного возраста составлению сравнений осуществляется на основе моделирования по следующему алгоритму:

- называние объекта;
- обозначение его признаков;
- определение значения этого признака;
- сравнение данного значения со значением признака в другом объекте.



Технология обучения

составлению текстов сказочного содержания

Дошкольники испытывают огромный интерес к сочинению сказок. Чтобы научить ребенка составлять сказку, не нарушая его индивидуальных способностей, целесообразно использовать модели, на основе которых составляется текст. Модель сказки - это высокий уровень абстракции. Это та основа, на которую наращивается самостоятельно сделанное содержание.



Литература

1. Алексеева М.М. Методика развития речи и обучения родному языку дошкольников □Текст□ / М. М. Алексеева, В.И. Яшина. - М.: Академия, 1997.
2. Алексеева М.М. Речевое развитие дошкольников □Текст□ / М.М. Алексеева, В.И. Яшина. – М.: Академия, 1998.
3. Альтшуллер Г.С. Найти идею: введение в теорию решения изобретательской задачи □Текст□ / Г. С.Альтшуллер. - Петрозаводск: Скандинавия, 2003. - с. 240.
4. Альтшуллер Г.С. Как стать гением: жизненная стратегия творческой личности □Текст□ / Г.С. Альтшуллер, И.М.Верткин. - Минск, 1994.
5. Арушанова А.Г. Истоки диалога [Текст]. /А.Г.Арушанова, Н.В.Дурова, Р.А.Иванкова, Е.С. Рычагина – М.: Мозаика-Синтез, 2005.
6. Арушанова А.Г. Речь и речевое общение детей: Развитие диалогического общения [Текст]: метод. пособие. /А.Г.Арушанова. – М.: Мозаика-Синтез, 2005.
7. Белобрыкина О.А. Маленькие волшебники, или на пути к творчеству□Текст□ / О.А. Белобрыкина. – Новосибирск, 1993.



Литература

8. Белобрыкина, О.А. Речь и общение □Текст□ / О.А. Белобрыкина. – Ярославль: Академия развития, 1998.
9. Большева Т.В. Учимся по сказке. Развитие мышления дошкольников с помощью мнемотехники □Текст□ /Т.В.Большева. – СПб.: Детство-Пресс,2001.
10. Гуткович И.Я. Приемы РТВ в обучении составлению сказок дошкольников □Текст□ /И.Я. Гуткович // Тезисы докладов Региональной научно - практической конференции «Использование элементов ТРИЗ в обучении дошкольников и младших школьников». - Челябинск, 1998.
11. Давыдов В.В. Проблемы развивающего обучения: опыт теоретического и экспериментального психологического исследования □Текст□ /В.В.Давыдов. - М.: Педагогика, 1986.
12. Корзун А.В. Веселая дидактика: Использование элементов ТРИЗ и РТВ в работе с дошкольниками □Текст□ /А.В.Корзун. - Минск, 2000.
13. Корзун А.В. Веселая дидактика: Использование элементов ТРИЗ и РТВ в работе с дошкольниками □Электронный ресурс□ //http://www.trizminsk.org/e/233007.htm.



Литература

14. Корзун А.В. Обзор материалов сайта Минского центра ОТСМ-ТРИЗ технологий по работе со сказкой □Электронный ресурс□//<http://www.trizminsk.org/e/260021.htm>
15. Мурашкова И.Н. Когда я стану волшебником □Электронный ресурс□
//<http://www.trizminsk.org/e/prs/232018.htm>
16. Нестеренко А.А. Можно ли угодить всем (взгляд на проблему интереса в начальной школе) □Электронный ресурс□//<http://www.trizminsk.org/e/prs/233026.htm>
17. Сидорчук Т.А. Программа формирования творческих способностей дошкольников: пособие для педагогов детских дошкольных учреждений □Текст□ //Т.А.Сидорчук. - Обнинск: ООО «Росток», 1998.
18. Сидорчук Т.А. ТРИЗ в детском саду и педагогическом колледже□Электронный ресурс□
//<http://www.trizminsk.org/e/prs/si.htm>
19. Сидорчук Т.А. Обучение дошкольников творческому рассказыванию по картине □Текст□ /Т.А. Сидорчук, А.Б.Кузнецова. - Ульяновск, 1997.



Литература

20. Сидорчук Т.А. Технология составления творческих текстов по картине: пособие для преподавателей и студентов педагогических учебных заведений □Текст□ /Т.А.Сидорчук, А.Б.Кузнецова. – Челябинск, 2000.
21. Стародубова Н.А. Теория и методика развития речи дошкольников□Текст□: учеб. пособие / Н.А. Стародубова. – М.: Академия, 2006.
22. Ушакова О.С. Методика развития речи детей дошкольного возраста□Текст□: учеб. пособие / О.С. Ушакова, Е.М. Струнина. – М., 2003.
23. Хоменко Н.Н. Использование игры «Да-Нет» при обучении ТРИЗ□Текст□ /Н.Н.Хоменко. - Минск, 1995.
24. Хоменко Н.Н. Основы теории сильного мышления: материалы к семинару по ТРИЗ □Текст□ /Н. Н.Хоменко. – Минск, 1997.



Спасибо за внимание!