

ПРАВЛА ДОРОЖНОГО



ДВМЖЕНІЯ



Что за белые полосы
На соседнем перекрестке?
Это "ЗЕБРА" - ПЕРЕХОД -
Через улицу ведет.

Перейти дорогу можно
Там, где **ЗНАК СТОИТ ДОРОЖНЫЙ.**
Чтобы мы его узнали,
Нам его нарисовали.




**ЛЮБИТЕЛЬНИЦ КАТАТЬСЯ
ВБЛИЗИ ПРОЕЗЖЕЙ ЧАСТИ
ПОРОЙ ПОДСТЕРЕГАЕТ
ОГРОМНОЕ НЕСЧАСТЬЕ!..**

Обходят **СПЕРЕДИ ТРАМВАЙ,**
АВТОБУС **СЗАДИ** огибай.
Таков порядок на дороге,
И ты его не забывай.

А вот шагать не торопись,
У остановки оглядись,
Найди ближайший **ПЕРЕХОД**
Уж он тебя не подведет!







Есть у меня велосипед,
Но нет **ЧЕТЫРНАДЦАТИ ЛЕТ**.
Пока катаюсь во дворе,
Где безопасно детворе.

И даже в дом соседний к деду
Я через улицу не еду,
А на **ЗЕЛЕНЫЙ** свет иду,
ВЕЛОСИПЕД ЗА РУЛЬ ВЕДУ.


Меня узнаешь сразу:
Я - светофор трехглазый.

Если **КРАСНЫЙ** свет горит,
Значит, "**ПЕРЕХОД ЗАКРЫТ**".

ЖЕЛТЫЙ говорит народу:
"**ПРИГОТОВЬТЕСЬ К ПЕРЕХОДУ**".

Свет **ЗЕЛЕНый** приглашает,
Всем идти он **РАЗРЕШАЕТ**.

Снова **ЖЕЛТЫЙ** свет включился,
Переход наш завершился.
Остальные будут **ЖДАТЬ**
Света красного опять.



АЗБУКА ДОРОЖНОГО ДВИЖЕНИЯ

ДОРОГИЕ РЕБЯТА, ПОМНИТЕ, ЧТО ОТ ПРАВИЛЬНОГО ПОВЕДЕНИЯ НА ДОРОГАХ ЗАВИСИТ НЕ ТОЛЬКО ВАШЕ ЗДОРОВЬЕ, НО И ЖИЗНЬ - ПОЭТОМУ ЗНАНИЕ ЭЛЕМЕНТАРНЫХ ПРАВИЛ ПОВЕДЕНИЯ НА ДОРОГАХ, ЯВЛЯЕТСЯ ЗАЛОГОМ ВАШЕЙ БЕЗОПАСНОСТИ!

! ВЫПОЛНЯЙ ЗАКОН ПРОСТОЙ :
КРАСНЫЙ СВЕТ ЗАЖЁГСЯ - СТОЙ!
ЖЁЛТЫЙ ВСПЫХНУЛ - ПОДОЖДИ!
А ЗЕЛЕНЫЙ СВЕТ - ИДИ!



! СТОЯЩИЙ НА ОСТАНОВКЕ АВТОБУС И ДРУГОЙ ТРАНСПОРТ СЛЕДУЕТ ОБОИТИ СЗАДИ, УБЕДИВШИСЬ, ЧТО ПЕРЕХОД ДОРОГИ БУДЕТ БЕЗОПАСЕН.

! ШАГАЯ ОСТОРОЖНО, ЗА УЛИЦЕЙ СЛЕДИ- И ТОЛЬКО ТАМ, ГДЕ МОЖНО, ЕЁ ПЕРЕХОДИ!

! СТОЯЩИЙ НА ОСТАНОВКЕ ТРАМВАЙ СЛЕДУЕТ ОБОИТИ СПЕРЕДИ, УБЕДИВШИСЬ ЧТО ПЕРЕХОД ДОРОГИ БУДЕТ БЕЗОПАСЕН.


! И ПРОСПЕКТЫ И БУЛЬВАРЫ- ВСЮДУ УЛИЦЫ ШУМНЫ, ПРОХОДИ ПО ТРОТУАРУ ТОЛЬКО С ПРАВОЙ СТОРОНЫ!



ПРЕДУПРЕЖДАЮЩИЕ ЗНАКИ	ЗАПРЕЩАЮЩИЕ ЗНАКИ	ЗНАКИ ПРИОРИТЕТА	ИНФОРМАЦИОННО-УКАЗАТЕЛЬНЫЕ ЗНАКИ
ОПАСНЫЙ ПОВОРОТ	ДВИЖЕНИЕ ЗАПРЕЩЕНО	ГЛАВНАЯ ДОРОГА	ПЕШЕХОДНЫЙ ПЕРЕХОД
ПЕШЕХОДНЫЙ ПЕРЕХОД	ВЪЕЗД ЗАПРЕЩЕН	КОНЕЦ ГЛАВНОЙ ДОРОГИ	ПОДЗЕМНЫЙ ПЕШЕХОДНЫЙ ПЕРЕХОД
ДЕТИ	ПЕШЕХОДНОЕ ДВИЖЕНИЕ ЗАПРЕЩЕНО	УСТУПИТЕ ДОРОГУ	МЕСТО ОСТАНОВКИ АВТОБУСА И ТРОЛЛЕЙБУСА
ЖЕЛЕЗНОДОРОЖНЫЙ ПЕРЕЕЗД	ВЕЛОСИПЕДНОЕ ДВИЖЕНИЕ ЗАПРЕЩЕНО	ДВИЖЕНИЕ БЕЗ ОСТАНОВКИ ЗАПРЕЩЕНО	ДОРОГА С ОДНОСТОРОННИМ ДВИЖЕНИЕМ

ПЕШЕХОД, ПЕШЕХОДИ! ПОМНИ ТЫ ПРО ПЕРЕХОДИ! ПОДЗЕМНЫЙ, НАЗЕМНЫЙ, ПОХОЖИЙ НА ЗЕБРУ. ЗНАЙ, ЧТО ТОЛЬКО ПЕРЕХОД ОТ МАШИН ТЕБЯ СПАСЁТ!





ПРАВИЛА УПРАВЛЕНИЯ ВЕЛОСИПЕДОМ

ПРАВИЛО 1: Детям запрещается перевозить на велосипеде пассажиров.

ПРАВИЛО 2: Велосипедисту запрещается двигаться не держась за руль и (или) не ставя ноги на педали.

ПРАВИЛО 3: При движении на велосипеде в темное время суток на велосипеде должны быть включены: спереди — фара белого цвета, сзади — фонарь красного цвета.

Велосипедист должен одеть защитный шлем и световозвращающие элементы (жилет, браслеты, повязки и др.).



ПРАВИЛО 1



ПРАВИЛО 2



ПРАВИЛО 3



Знак "Движение велосипедов запрещено"

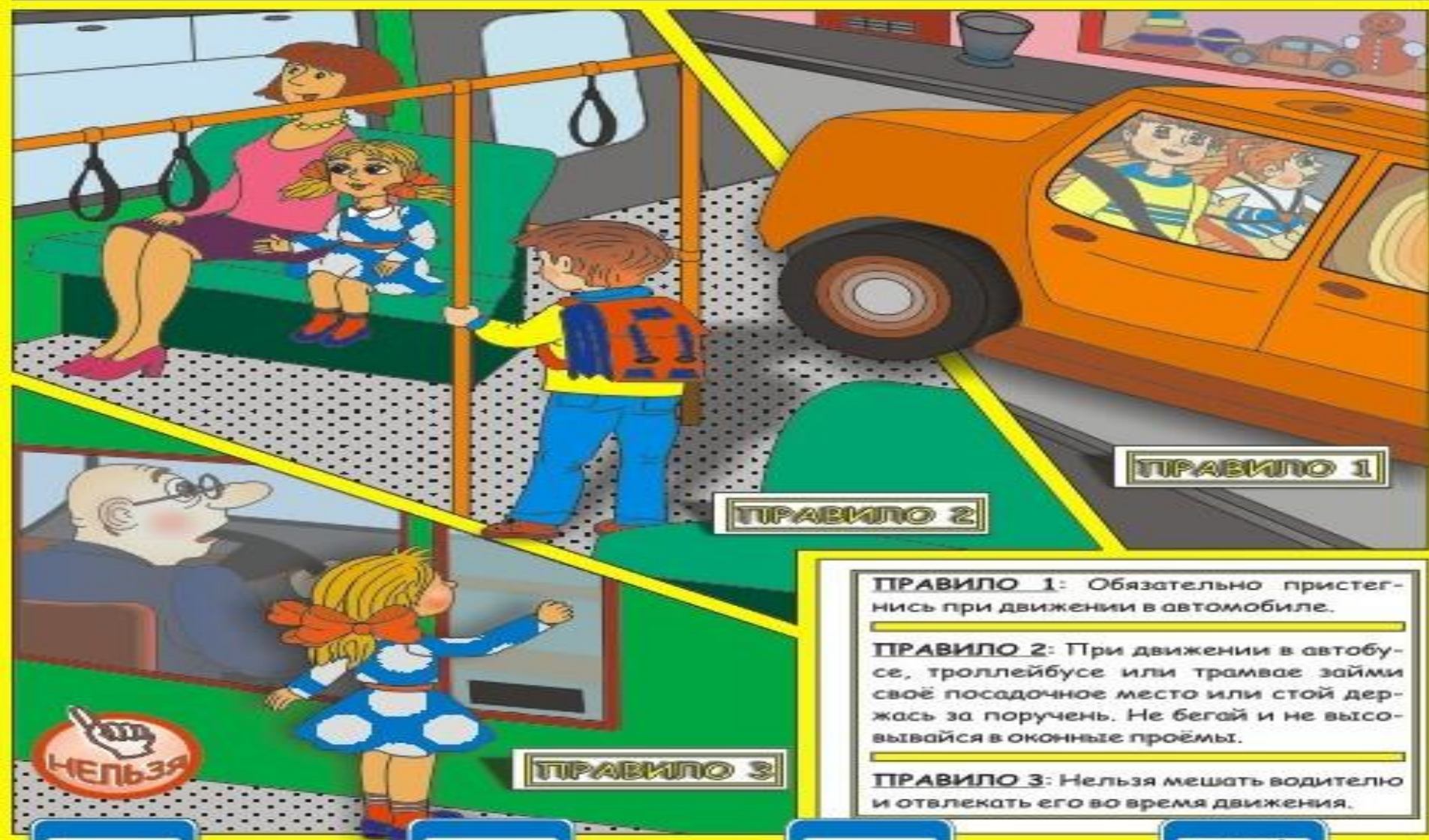


Знак "Движение механических транспортных средств запрещено"



Знак "Движение пешеходов запрещено"

ПРАВИЛА ПОВЕДЕНИЯ ПАССАЖИРОВ



ПРАВИЛО 1

ПРАВИЛО 2

ПРАВИЛО 3

ПРАВИЛО 1: Обязательно пристегнуться при движении в автомобиле.

ПРАВИЛО 2: При движении в автобусе, троллейбусе или трамвае займи своё посадочное место или стой держась за поручень. Не бегай и не высывайся в оконные проёмы.

ПРАВИЛО 3: Нельзя мешать водителю и отвлекать его во время движения.




Знак
"Остановочный
пункт автобуса
и (или)
троллейбуса"



Знак
"Остановочный
пункт трамвая"



Знак
"Остановочный
пункт экспресс-
маршрута"



Знак
"Место
стоянки
такси"