

# Портфоли о педагога

19 января 2017 г.

## Цель семинара:

- познакомить педагогов МБДОУ № 29 г. Азова с правилами и принципами создания портфолио;
- подробно разобрать структуру портфолио педагога;
- создать благоприятный психологический настрой у педагогов в вопросе создания их профессионального портфолио.

Семинар –практикум  
для педагогов МБДОУ № 29 г. Азова  
Подготовила: старший воспитатель  
Колпаченко Е.Л.

# «Портфолио педагога ДОУ как средство самореализации»



**Быть педагогом  
значит...**



# ОПРЕДЕЛЕНИЕ ПОНЯТИЯ «ПОРТФОЛИО»

Современные словари определяют **портфолио** как полное собрание собственных достижений.

## **Профессиональное портфолио педагога –**

- это один из способов фиксирования и накопления материалов, демонстрирующее уровень профессионализма педагога.
- это показатель творческих успехов педагога.
- это так называемое «досье успеха», в котором отражается все интересное и достойное из того, что происходит в жизни педагога.



## ЦЕЛЬ СОЗДАНИЯ ПОРТФОЛИО :

- проанализировать и представить значимые профессиональные результаты,
- обеспечить мониторинг профессионального роста педагога.

Портфолио даёт основание для  
**аттестации**  
педагогического работника



# ВИДЫ ПОРТФОЛИО

ПО СОДЕРЖАНИЮ

Тематическое  
портфолио

- является результатом деятельности по определенной теме

Аттестационное  
портфолио

Проблемное  
портфолио

Накопительное  
портфолио



**ВИДЫ ПОРТФОЛИО**  
**ПО ВРЕМЕНИ СОЗДАНИЯ**

# СТРУКТУРА ПОРТФОЛИО

**РАЗДЕЛ 1. ОБЩИЕ СВЕДЕНИЯ О ПЕДАГОГЕ**

**РАЗДЕЛ 2. МЕТОДИЧЕСКАЯ  
ДЕЯТЕЛЬНОСТЬ ПЕДАГОГА**

**РАЗДЕЛ 3. ПЕДАГОГИЧЕСКАЯ КОПИЛКА**

**РАЗДЕЛ 4. РЕЗУЛЬТАТЫ  
ПЕДАГОГИЧЕСКОЙ ДЕЯТЕЛЬНОСТИ**

**РАЗДЕЛ 6. ОБЩЕСТВЕННАЯ  
ДЕЯТЕЛЬНОСТЬ ПЕДАГОГА**



# **РАЗДЕЛ 1. ОБЩИЕ СВЕДЕНИЯ О ПЕДАГОГЕ**

- фамилия, имя, отчество,
- год рождения;
- образование (наименование образовательного учреждения, год окончания, полученная специальность и квалификация по диплому);
- трудовой и педагогический стаж, стаж работы в данном ОУ;
- повышение квалификации (название структуры, где прослушаны курсы, год, месяц, проблематика курсов);
- индивидуальный план профессионального развития
- копии документов, подтверждающих наличие ученых и почетных званий и степеней;
- правительственные награды, грамоты, благодарственные письма;
- дипломы различных конкурсов;
- другие документы по усмотрению аттестуемого
- дополнительная информация: сведения о себе, своих увлечениях, хобби, которые не отображены в официальных документах или творческих работах.



## **РАЗДЕЛ 2. МЕТОДИЧЕСКАЯ ДЕЯТЕЛЬНОСТЬ ПЕДАГОГА**

- **методические материалы, свидетельствующие о профессионализме педагога**
- **результаты работы по самообразованию, обобщению опыта, выступления,**
- **участие в конференциях, «круглых столах», семинарах, мастер-классов, методических объединениях учебного заведения, города,**
- **участие в экспериментальной работе,**
- **участие профессиональных конкурсах,**
- **распространение передового опыта (открытые занятия, их анализ, материалы выступлений, тексты докладов на городских семинарах, МО, публикации иллюстрирующие педагогический опыт, статьи в газетах, журналах, на сайтах, разработка авторских, рабочих программ),**
- **фотографии, презентации, демонстрирующие деятельность педагога.**



## **РАЗДЕЛ 3. ПЕДАГОГИЧЕСКАЯ КОПИЛКА**

**Методическое оснащение образовательного процесса,  
коллекция лучших методических наработок:**

- **конспекты НОД,**
- **методические рекомендации,**
- **авторские сценарии мероприятий, разработанные педагогом,**
- **раздаточный, дидактический материал,**
- **картотеки игр, упражнений,**
- **пособия,**
- **тема и описание проектной деятельности, изготовленные дидактические пособия и материалы,**
- **мультимедийные разработки педагога (презентации),**
- **предметно-развивающая среда (фото) и т.д.**



# РАЗДЕЛ 4. РЕЗУЛЬТАТЫ ПЕДАГОГИЧЕСКОЙ ДЕЯТЕЛЬНОСТИ

## **Достижения педагога.**

В этом разделе помещаются все имеющиеся у педагога сертифицированные документы, подтверждающие его индивидуальные достижения: грамоты, благодарственные письма, сертификаты, дипломы за участие в конкурсах, отзывы коллег, родителей, гранты (документы о получении) и т.д.

## **Достижения воспитанников.**

К материалам настоящего раздела можно отнести:

- данные диагностики уровня развития детей (в сравнении);
- копии грамот за призовые места воспитанников и копии сертификатов об участии воспитанников в конкурсах, спортивных и других творческих мероприятиях (с указанием уровня мероприятия);
- результаты продуктивной деятельности детей.




## РАЗДЕЛ 5. ОБЩЕСТВЕННАЯ ДЕЯТЕЛЬНОСТЬ ПЕДАГОГА

Участие в жизни коллектива, общегородских мероприятиях, общественная работа, наставничество.

*Структура портфолио может варьироваться по инициативе педагога.*

*Подходы к построению портфолио могут быть разнообразными, в зависимости от индивидуальных особенностей и направления деятельности работы педагога.*



# Деловая игра

## «Конструирование портфолио педагога»

### ЭТАП 1.

На столах расположены раздаточные листы: Портфолио педагога.

Каждой «строительной бригаде» необходимо самостоятельно определить количество и названия разделов портфолио педагога.

### ЭТАП 2

Далее разделы необходимо дополнить рубриками. Не более 6 рубрик к каждому разделу (некоторые рубрики из представленных можно объединить).

### ЭТАП 3


- При строительстве необходимо придерживаться определенных правил, используйте их при «строительстве портфолио» и защите своего проекта:

#### **Рекомендации по оформлению портфолио.**

- Определите цель создания портфолио. (Для чего вам необходимо оформить портфолио?)
- Определите вид портфолио.
- Определите временной промежуток, в течение которого будет оформляться и пополняться портфолио.
- В портфолио может быть включено всё, что служит свидетельством усилий, достижений и прогресса в профессиональной деятельности педагога; можно выбирать из предложенного ниже перечня те или иные пункты самостоятельно.


### ЭТАП 4

Презентация продукта своей деятельности (портфолио)



# Презентация портфолио педагога

**ЗАЩИТА  
ПРОЕКТА**



# **Самоанализ деятельности**

*На каждый вопрос  
необходимо выложить  
фишку:*

**Красный** (да)

**Зеленый** (скорее да)

**Синий** (нет)





A stack of colorful folders in various colors (red, orange, yellow, green, blue, purple, pink) is on the left. A white computer mouse is on the right, with its cord extending towards the center. The background is a light, neutral color.

**Спасибо за внимание!  
Успехов в создании  
собственного  
портфолио!**