

МБДОУ «Детский сад №17 «Радуга»»

подготовительная группа:

Воспитатель – Нагучева Е.П.


Учитель-логопед – Бреславцева Е.В.

Педагог-психолог – Василенко Ю.В.




**СЕМИНАР-ПРАКТИКУМ**

**«ГОТОВ ЛИ ВАШ  
РЕБЕНОК К ШКОЛЕ?»**



## Тест “Готовы ли вы отдавать своего ребенка в школу?”

1. Мне кажется, что мой ребенок будет учиться хуже других детей.
2. Я опасюсь, что мой ребенок часто будет обижать других детей.
3. На мой взгляд, четыре урока — непомерная нагрузка для маленького ребенка.
4. Трудно быть уверенным, что учителя младших классов хорошо понимают детей.
5. Ребенок может спокойно учиться только в том случае, если учительница — его собственная мама.
6. Трудно представить, что первоклассник может быстро научиться читать, считать и писать.
7. Мне кажется, что дети в этом возрасте еще не способны дружить.
8. Боюсь даже думать о том, как мой ребенок будет обходиться без дневного сна.
9. Мой ребенок часто плачет, когда к нему обращается незнакомый взрослый человек.
0. Мой ребенок не ходит в детский сад и никогда не расстается с матерью.
1. Начальная школа, по-моему, редко способна чему-либо научить ребенка.
2. Я опасюсь, что дети будут дразнить моего ребенка.
3. Мой малыш, по-моему, значительно слабее своих сверстников.
4. Боюсь, что учительница не имеет возможности оценить успехи каждого ребенка.
5. Мой ребенок часто говорит: “Мама, мы пойдем в школу вместе!”.



Занесите свои ответы в табличку: если Вы согласны с утверждением, поставьте крестик после косой черты, если не согласны, оставьте клетку пустой.

<b>1</b>	<b>2</b>	<b>3</b>	<b>4</b>	<b>5</b>
1/	2/	3/	4/	5/
6/	7/	8/	9/	10/
11/	12/	13/	14/	15/



### **Результаты тестирования:**

**до 4 баллов** — это означает, что у Вас есть все основания оптимистично ждать первого сентября — по крайней мере, сами вполне готовы к школьной жизни Вашего ребенка;

**5-10 баллов** — лучше подготовиться к возможным трудностям заранее;

**10 баллов и больше** — было бы неплохо посоветоваться детским психологом.

*А теперь обратим внимание на то, в каких столбцах получено 2 или 3 крестика.*


**1** — необходимо больше заниматься играми и заданиями, развивающими память, внимание, тонкую моторику.

**2** — нужно обратить внимание на то, умеет ли Ваш ребенок общаться с другими детьми.

**3** — предвидятся сложности, связанные со здоровьем ребенка, но еще есть время заняться закаливанием и общеукрепляющими упражнениями.

**4** — есть опасения, что ребенок не найдет контакта с учительницей, надо обратить внимание на сюжетные игры.

**5** — ваш ребенок недостаточно самостоятелен, вероятно, он излишне привязан к матери



*«Быть готовым к школе – не значит уметь читать,  
писать и считать.*

*Быть готовым к школе – значит быть готовым  
всему этому научиться».*

*Венгер Л.А.*



# ПСИХОФИЗИОЛОГИЧЕСКАЯ ГОТОВНОСТЬ



5

5. Физическая

4

4. Коммуникативная

3

3. Эмоционально-волевая

7. Познавательная

7

2. Мотивационная

2

1. Интеллектуальная

1

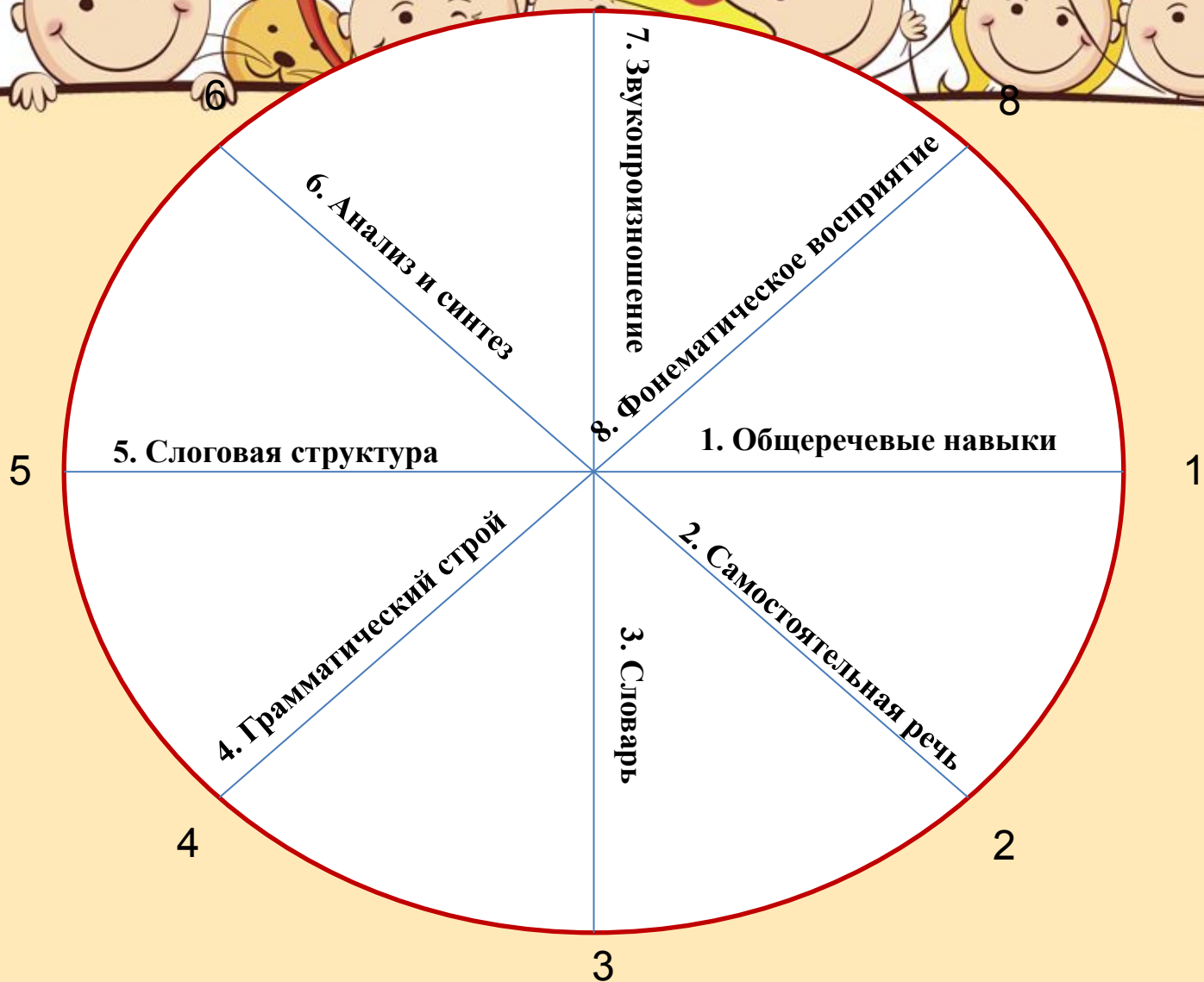
8. Моторная


8

6. Художественно-эстетическая

6

# РЕЧЕВАЯ ГОТОВНОСТЬ





## **Психофизиологическая готовность к обучению в школе включает в себя:**

- интеллектуальную готовность;
- мотивационную готовность;
- волевою готовность;
- коммуникативную готовность;
- физическую готовность;
- речевую готовность.



# ИНТЕЛЛЕКТУАЛЬНАЯ ГОТОВНОСТЬ

предполагает развитие внимания, памяти, сформированные мыслительные операции анализа, синтеза, обобщения, умение устанавливать связи между явлениями и событиями, ориентироваться во времени, пространстве и своем ближайшем окружении.



# МОТИВАЦИОННАЯ ГОТОВНОСТЬ



- это наличие у детей желания учиться.
- это стремление **СТАТЬ ШКОЛЬНИКОМ**, выполнять правила поведения школьника и иметь его права и обязанности, что составляет «внутреннюю позицию» школьника.
- стремление в школу, готовность соблюдать школьные обязанности и правила и является главной составляющей, основой психологической готовности к школе, основой того, что в новой обстановке ваш ребёнок будет чувствовать себя комфортно.



# ВОЛЕВАЯ ГОТОВНОСТЬ



- способностей ставить перед собой цель,
- принять решение о начале деятельности,
- наметить план действий,
- выполнить его, проявив определенные усилия,
- оценить результат своей деятельности,
- а также умения длительно выполнять не очень привлекательную работу.

Развитию волевой готовности к школе способствуют изобразительная деятельность и конструирование, поскольку они побуждают длительное время сосредоточиваться на постройке или рисовании.

# КОММУНИКАТИВНАЯ ГОТОВНОСТЬ



- проявляется в умении ребенка подчинять свое поведение законам детских групп и нормам поведения, установленным в коллективе.
- способность включиться в детское сообщество, действовать совместно с другими ребятами, в случае необходимости уступать или отстаивать свою правоту, подчиняться или руководить.



# ФИЗИЧЕСКАЯ ГОТОВНОСТЬ



# ПОЗНАВАТЕЛЬНАЯ И ХУДОЖЕСТВЕННО-ЭСТЕТИЧЕСКАЯ



# МЕЛКАЯ МОТОРИКА



# ЗВУКОПРОИЗНОШЕНИЕ



В норме вся звуковая сторона речи должна быть усвоена ребёнком полностью к 3 – 4 годам,

к 5 – 6 годам он должен уметь различать звуки на слух и в произношении. Приходя в школу, ребёнок должен отчётливо произносить звуки в различных словах, во фразовой речи. Он не должен их пропускать, искажать, заменять другими.





# ВЛАДЕНИЕ ЭЛЕМЕНТАРНЫМИ НАВЫКАМИ ЗВУКОВОГО АНАЛИЗА



- умение выделять начальный гласный звук из слова;
- анализ гласных из трех звуков типа «ауи»;
- анализ обратного слога гласный - согласный типа «ап»;
- слышать и выделять первый и последний согласный звук в слове;
- определять количество и последовательность звуков в слове
- называть слова на заданный звук.
- Дети должны знать и правильно употреблять термины «звук», «слог», «слово», «предложение».





К 7 годам у ребёнка должен быть достаточно большой словарный запас (около 3000 слов)

В своей речи он должен активно использовать антонимы (грустный -весёлый, молодой – старый), синонимы (например, лошадь, конь, жеребец, скакун), слова – действия, слова – признаки.


Ребенок должен уметь пользоваться разными способами словообразования, правильно употреблять слова с ласкательным значением, образовывать слова в нужной форме, выделять звуковые и смысловые различия между словами; образовывать прилагательные от существительных.



# ГРАММАТИЧЕСКИЙ СТРОЙ РЕЧИ

В норме к 6 – 7 годам у ребенка сформированы:

- умение пользоваться развернутой фразовой речью,
- умение работать с предложением,
- правильно строить простые предложения,
- видеть связь слов в предложениях,
- распространять предложения второстепенными и однородными членами,
- работать с деформированным предложением,
- самостоятельно находить ошибки и устранять их,
- составлять предложения по опорным словам и картинкам.




К 7 годам ребёнок должен уметь пересказывать небольшие по объёму незнакомые рассказы и сказки.

**При пересказе обращается внимание:**

- на понимание ребёнком текста (он должен правильно формулировать основную мысль),
- на структурирование текста (он должен уметь последовательно и точно строить пересказ),
- на лексику (полнота использования лексики),
- на грамматику (он должен правильно строить предложения, уметь использовать сложные предложения),
- на плавность речи (отсутствие подсказок по ходу пересказа).

# ОБЩЕРЕЧЕВЫЕ НАВЫКИ



- Ребёнок должен быть достаточно активен в общении,
- уметь слушать и понимать речь,
- строить общение с учетом ситуации,
- легко входить в контакт с детьми и взрослыми,
- ясно и последовательно выражать свои мысли,
- пользоваться формами речевого этикета.



# СОВЕТЫ РОДИТЕЛЯМ

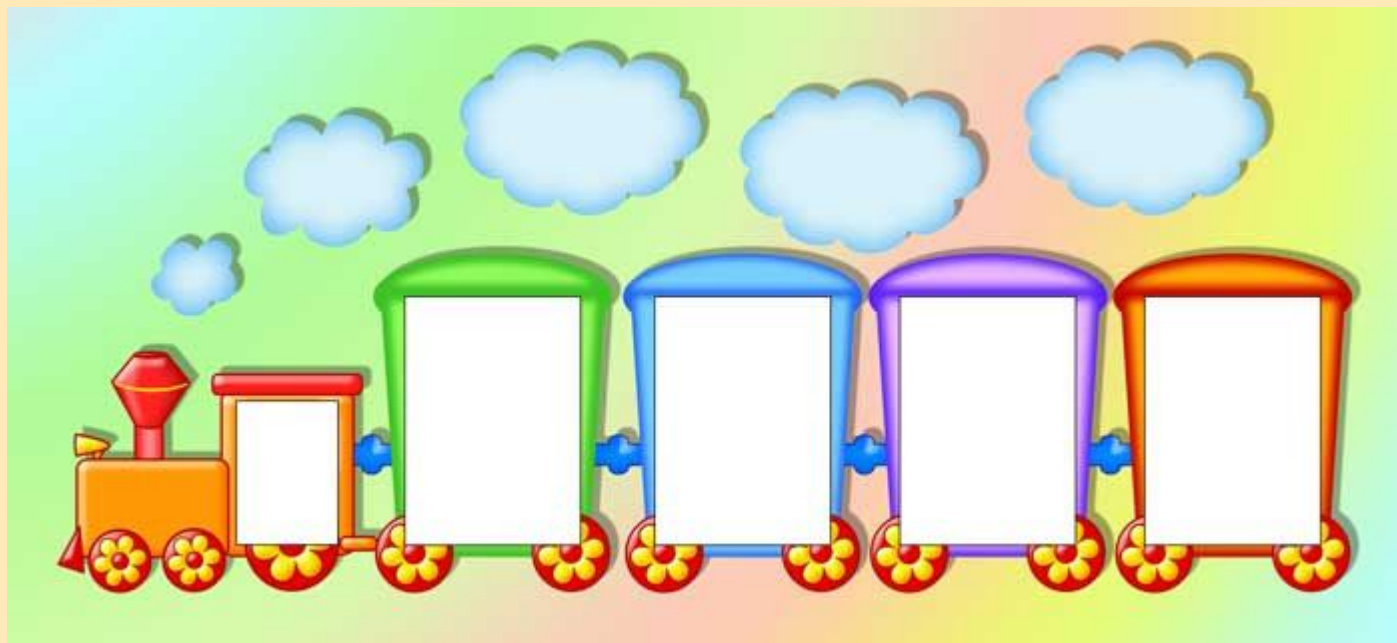



- Научите ребенка различать право-лево.
- Выучите ваш домашний адрес и телефон, объясните ему, как звонить, если он потеряется.
- Научите будущего первоклассника писать мелом (можно даже купить маленькую доску и устроить тренировочный урок).
- Дети часто боятся или стесняются просить у строгого учителя разрешения выйти во время урока, так что проговорите с чадом этот момент.
- Если у вашего ребенка есть логопедические проблемы, постарайтесь решить их до начала учебы.
- Проследите, чтобы ребенок научился выдерживать утомительное сидение за столом
- Объясните ребенку, что он сам несет ответственность за свою учебу.



# РЕФЛЕКСИЯ

## ПОЖЕЛАНИЕ В ДОРОГУ





## ***Используемые ресурсы:***

<http://s018.radikal.ru/i519/1304/3e/4bb97ff07cca.png>

<http://i022.radikal.ru/1304/0b/005110753ae9.png>

[http://img-fotki.yandex.ru/get/4126/981986.29/0\\_833e9\\_d1cacb4b\\_orig](http://img-fotki.yandex.ru/get/4126/981986.29/0_833e9_d1cacb4b_orig)