


Муниципальное бюджетное дошкольное образовательное учреждение  
ДЕТСКИЙ САД КОМБИНИРОВАННОГО ВИДА №8  
пгт. Черноморский , МО Северский р-н

# Дидактическое пособие для младших дошкольников

## «Сенсорный коврик»

Автор: Свистунова А.М.  
воспитатель 1 младшей группы



# «СЕНСОРНЫЙ КОВРИК»

**ЦЕЛЬ: РАЗВИВАТЬ МЕЛКУЮ МОТОРИКУ ПАЛЬЦЕВ РУК.**



# Д/И «ВЕСЕЛЫЕ ЦВЕТОЧКИ»



**ЗАДАЧИ:** УЧИТЬ ПОДБИРАТЬ ЦВЕТЫ ПО ЦВЕТУ И ВЕЛИЧИНЕ К ПУГОВИЦЕ;  
УЧИТЬ СОЕДИНЯТЬ ДЕТАЛИ ЦВЕТКА С ПОМОЩЬЮ ПУГОВИЦ





## Д/И «Ну – ка, ПРИЦЕПИ!»

**Задачи:** СОВЕРШЕНСТВОВАТЬ ЛОВКОСТЬ И ТОЧНОСТЬ ДВИЖЕНИЙ; ФОРМИРОВАТЬ ЗНАНИЕ ЦВЕТОВ;  
РАЗВИВАТЬ ТВОРЧЕСКИЕ СПОСОБНОСТИ , РЕЧЬ; ВЫРАБАТЫВАТЬ УСИДЧИВОСТЬ.






# Д/И «ЧУДЕСНЫЙ ПАРОВОЗИК»

**ЗАДАЧИ:** РАЗВИВАТЬ СЕНСОРНОЕ ВОСПРИЯТИЕ; РАЗВИВАТЬ МОТОРИКУ РУК ЧЕРЕЗ ДЕЙСТВИЯ С ПРЕДМЕТАМИ; ЗАКРЕПЛЯТЬ УМЕНИЕ ГРУППИРОВАТЬ ПРЕДМЕТЫ.







## Д/И «СОБЕРИ УРОЖАЙ ЯБЛОК»

**Задачи:** учить различать цвета (красный, желтый); закреплять элементарные математические представления «Один», «много»; развивать мышление, тактильную чувствительность.





## Д/И «БОЖЬЯ КОРОВКА»

**Задачи:** учить расстегивать и застегивать молнию; формировать умение различать и группировать предметы по размеру «большой», «Маленький»; учить определять совокупность словами «один», «много».





# Д/И «ОЗОРНАЯ ТУЧКА»

**ЗАДАЧИ:** УЧИТЬ РАССТЕГИВАТЬ И ЗАСТЕГИВАТЬ МОЛНИЮ; УЧИТЬ СРАВНИВАТЬ ПРЕДМЕТЫ ПО ДЛИНЕ, ПОЛЬЗУЯСЬ СЛОВАМИ «ДЛИННЕЕ – КОРОЧЕ»





## Д/И «УКРАСИМ СОЛНЫШКО»

**Задачи: РАЗВИВАТЬ ПАЛЬЦЫ И ДВИЖЕНИЯ РУК ПРИ СБОРЕ НИТЕЙ В ХВОСТИК ПРИ ПОМОЩИ РАЗНОЦВЕТНЫХ РЕЗИНОК, ЛЕНТОЧЕК, ЗАКОЛОК.**



## Д/И «КТО В ДОМИКЕ ЖИВЕТ?»

**Задачи:** учить РАССТЕГИВАТЬ И ЗАСТЕГИВАТЬ ПУГОВИЦУ, КРЮЧОК, КНОПКУ, ШНУРОВАТЬ;  
ПОБУЖДАТЬ НАХОДИТЬ И ПОКАЗЫВАТЬ ИГРУШКУ; СООТНОСИТЬ РЕАЛЬНЫЕ ОБЪЕКТЫ СО  
СТИХАМИ; ПОНИМАТЬ И ПОВТОРЯТЬ ЗВУКОПРОИЗНОШЕНИЯ.







**ВОТ ТАК МЫ ИГРАЕМ!!!**



**СПАСИБО ЗА ВНИМАНИЕ!**

