



Шестиногие и восьминогие.

2 класс

УМК Перспектива

# Строение тела насекомого



# Найди «лишний» рисунок





# Тема урока

## «Шестиногие и восьминогие»



PHOTO.A42.RU



# Шестиногие



# Физминутка



- Утром стрекоза проснулась,  
Потянулась, улыбнулась.  
Раз - росой она умылась,  
Два - изящно покружилась,  
Три нагнулась и присела,  
На четыре – полетела.  
У реки остановилась,  
Над водою закружилась.



WWW.POLEZNEE.NET



# Откуда берутся и куда исчезают насекомые





# Превращение стрекозы (неполное)

Кузнечики, сверчки,  
тараканы, клопы и  
др.







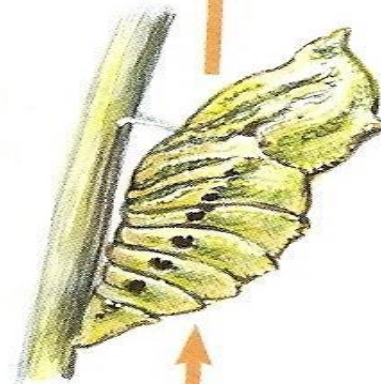
Превращение  
бабочки  
(полное)  
Пчёлы, осы,  
муравьи, жуки и  
др.




Взрослая  
бабочка



Куколка



Личинка  
(гусеница)



Яйца



## Значение насекомых в природе и для человека.

Опыляют цветковые растения

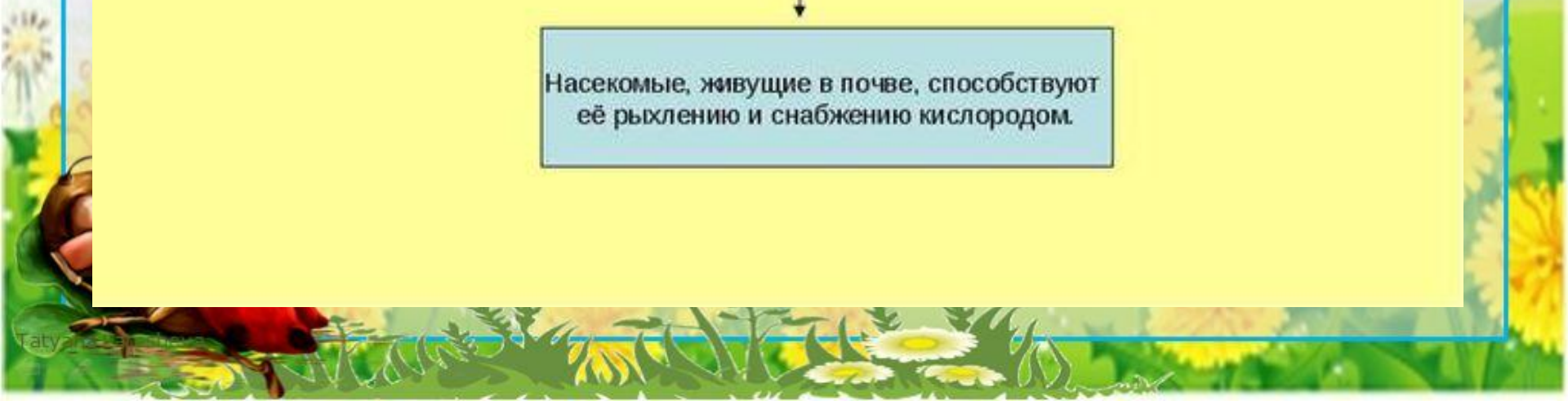
Являются пищей для других животных

Питаются растениями, ограничивая их рост и развитие.

Питаются другими насекомыми, ограничивая их численность

Уничтожают трупы и органические остатки, выполняют роль санитаров.

Насекомые, живущие в почве, способствуют её рыхлению и снабжению кислородом.



# Вывод



- Итак, шестиногими мы называем насекомых, а восьминогими –пауков. Постепенное исчезновение насекомых - одно из осенних явлений в живой природе

