





Автор презентации Клюквина В.А. воспитатель ГПД БГОУ №300



Следопыты

Найдите в классе, спрятанные фигуры.



		К
О	Р	
	Н	

Запомните расположение букв

Я **Т** **Ы** **М**



Построиться по: Росту


Цвету волос

По алфавиту первых букв имен

Перевоплощение

Разведчик должен уметь перевоплощаться.

1 группа жестами и мимикой изображает:



«Грустного пингвина»

2 группа изображает:

«Разгневанного поросенка»



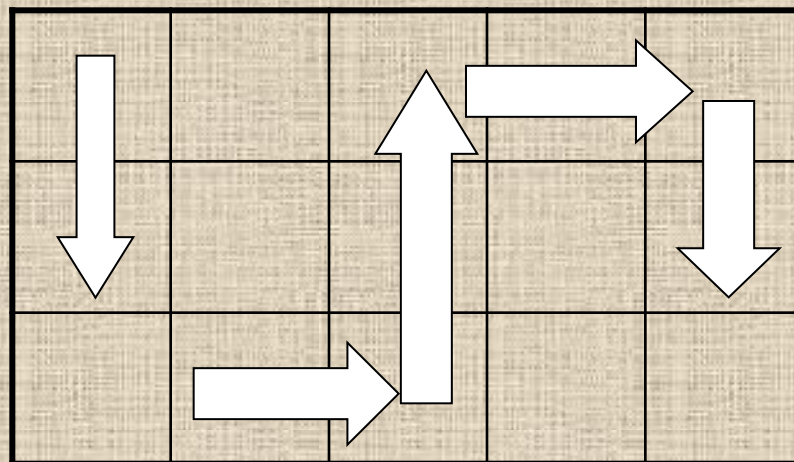
Шифровка

Найдите слово в слове

КУТАРИРАЗВЕДКАМОН
ПОДВИШПИОНСЕВОЯН
СТАШИФРОВКАВИНБО
УРОСЕНДОНЕСЕНИЕТИ

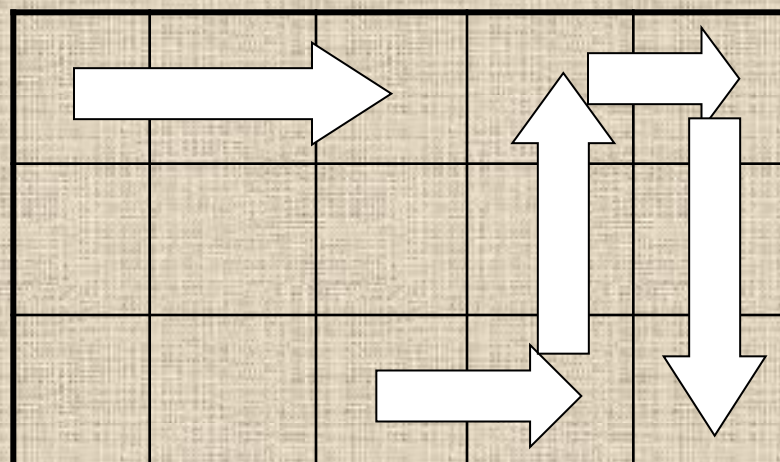
1 группа Прочитать высказывания по стрелкам

Т	Б	О	Д	Е
Ы	В	Л	Ж	Ц
А	М	О	Я	Д



2 группа

Т	А	К	Ж	А
П	Б	В	Р	Т
Н	И	Д	Е	Ь



Эстафета.

Кто быстрее доставит донесение в штаб.



МОЛОДЦЫ!!!



Используемые изображения

1 изображение «Школа разведчиков» <http://im0-tub-ru.yandex.net/i?id=206677074-56-72&n=21>

2 изображение «Следопыт» <http://im4-tub-ru.yandex.net/i?id=352673544-39-72&n=21>

3 изображение « Матрешки»

http://go4.imgsmail.ru/imgpreview?key=http%3A//karapundel.com/file/8831.jpg&mb=imgdb_preview_124

4 изображение «Грустный пингвин» http://www.nutribuff.com/wp-content/uploads/2011/06/winter_walking.gif

5 изображение « Разгневанный поросенок» <http://i.beeset.ru/userfiles/games/224/224493/tmjfillan.gif>

6 изображение «Разведчики» <http://im0-tub-ru.yandex.net/i?id=183728962-08-72&n=21>

7 изображение «эстафета» http://mschool1.ucoz.ru/news1/osen/SAM_0529.jpg