

Налоговый комитет Министерства финансов РК

Система обработки налоговой отчетности

www.salyk.kz



Текущие проблемы эксплуатации систем ФНО

Проблема	Решение
Наличие нескольких приложений для налогоплательщика	Одно клиентское приложение
Большие затраты времени и средств на разработку новых ФНО и внесение изменений	Гибкий открытый механизм описания графической части форм, ФЛК и правил разности
Задержки обработки ФНО, потеря данных, нестабильная работа приложений	Правильное использование современных технологий создания ИС Отказ от использования СГДС
Сложный процесс обновления ПО	Автоматическое обновление клиентских приложений налогоплательщиков и налоговых инспекторов
Отсутствие открытого интерфейса для альтернативных программ подготовки и сдачи ФНО	Создание открытого интерфейса приема ФНО

Отличия СОНО от ЭФНО

ИС ФНО



ИС НДС



ИС ЭФНО



СГДС



ИС МОП



ИС ИСД

СОНО



Единое клиентское приложение

Эффект:

- Повышение удовлетворенности пользователей
 - Повышение стабильности работы системы
- Сокращение затрат на сопровождение и администрирование



Преимущества СОНО

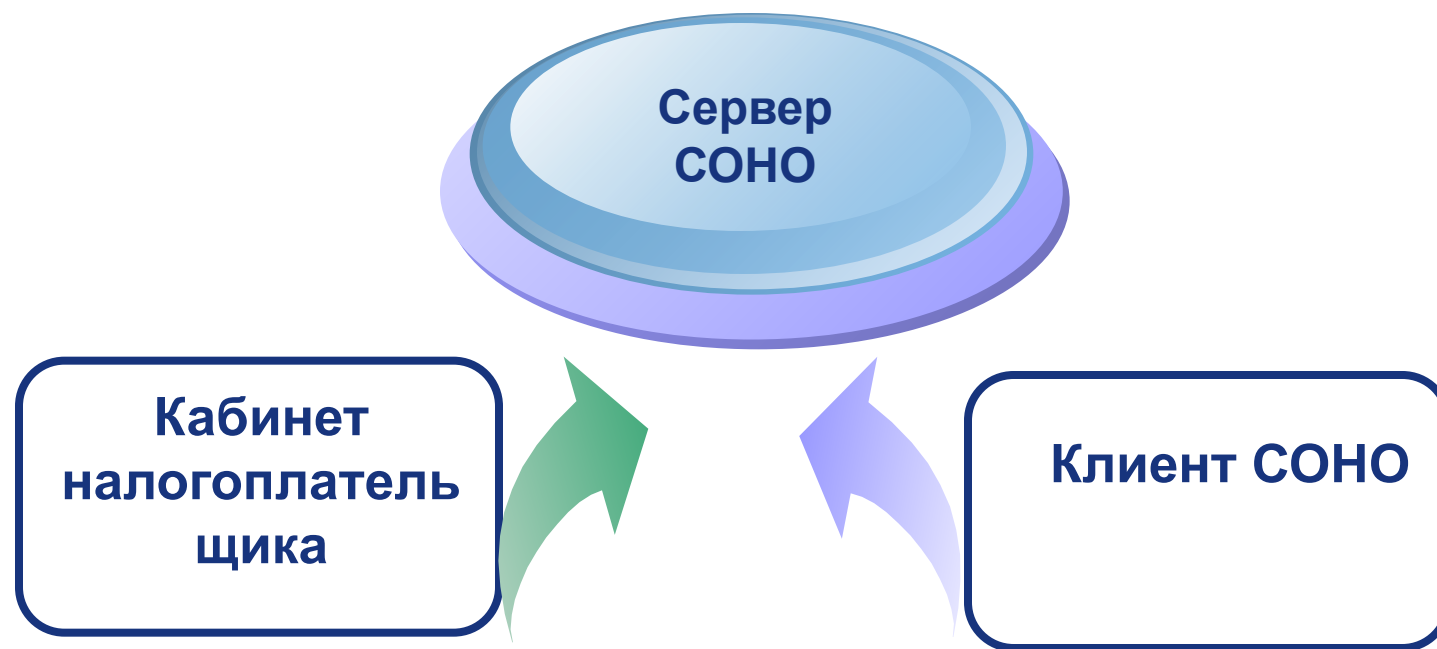
- Использование одного клиентского приложения для всех ФНО
- Удобный интерфейс
- Расширенная функциональность клиентского приложения
- Возможность работы налогоплательщика с системой через портал НК МФ РК, в том числе, наличие доступа к лицевым счетам
- Возможность использования стандартного ПО Adobe Acrobat Reader для подготовки ФНО
- Использование бар-кодов при приеме ФНО на бумажных носителях
- Отсутствие зависимости от разработчиков системы при создании ФНО за счет использования открытых механизмов описания форм
- Открытый программный интерфейс для внешних систем подготовки налоговой отчетности
- Отсутствие у пользователя необходимости понимать внутренние механизмы работы системы и возможность сфокусироваться на решении прикладных задач
- Использование современных технологий для построения системы, в том числе, для связи клиентских приложений с центральным узлом
- Высокая производительность и масштабируемость

Цели создания СОНО

- Решение текущих проблем эксплуатации систем ИС НДС, ЭФНО, ИСИД и МОП;
- Готовность к переходу на ВНД;
- Готовность к переходу на новую архитектуру информационных систем налоговых органов в рамках концепции развития.



Способы представления ФНО



Основные возможности СОНО

1

Подготовка налоговой отчетности

2

Поддержка профилей налогоплательщиков

3

Поддержка учетных записей пользователей

4

Просмотр справочников

5

Работа с извещениями и уведомлениями

6

Поддержка нескольких языков интерфейса

Этапы запуска СОНО

I этап

I этап: завершится к 27 апреля 2009 года

заполнение и отправка на сервер НК МФ РК квартальных ФНО со сроком представления до 15 мая 2009 года ЭФНО, ИСИД, ИС НДС, ИС МОП продолжают функционировать для сдачи форм прошлых периодов

II этап

II этап: 1 июля 2009 года

реализация остальных форм налоговой отчетности. При этом, с момента реализации в СОНО всех ФНО прием электронных форм налоговой отчетности за период с 2004 по 2009 год будет осуществляться **только в СОНО**. В тоже время прием налоговой отчетности через клиентские приложения: ИС НДС, ИСИД, ЭФНО, ИС МОП **будет отключен, таким образом с 1 июля вся налоговая отчетность будет представляться в СОНО**



Формы налоговой отчетности 2009г I этап ввода СОНО-27.04.2009 г.

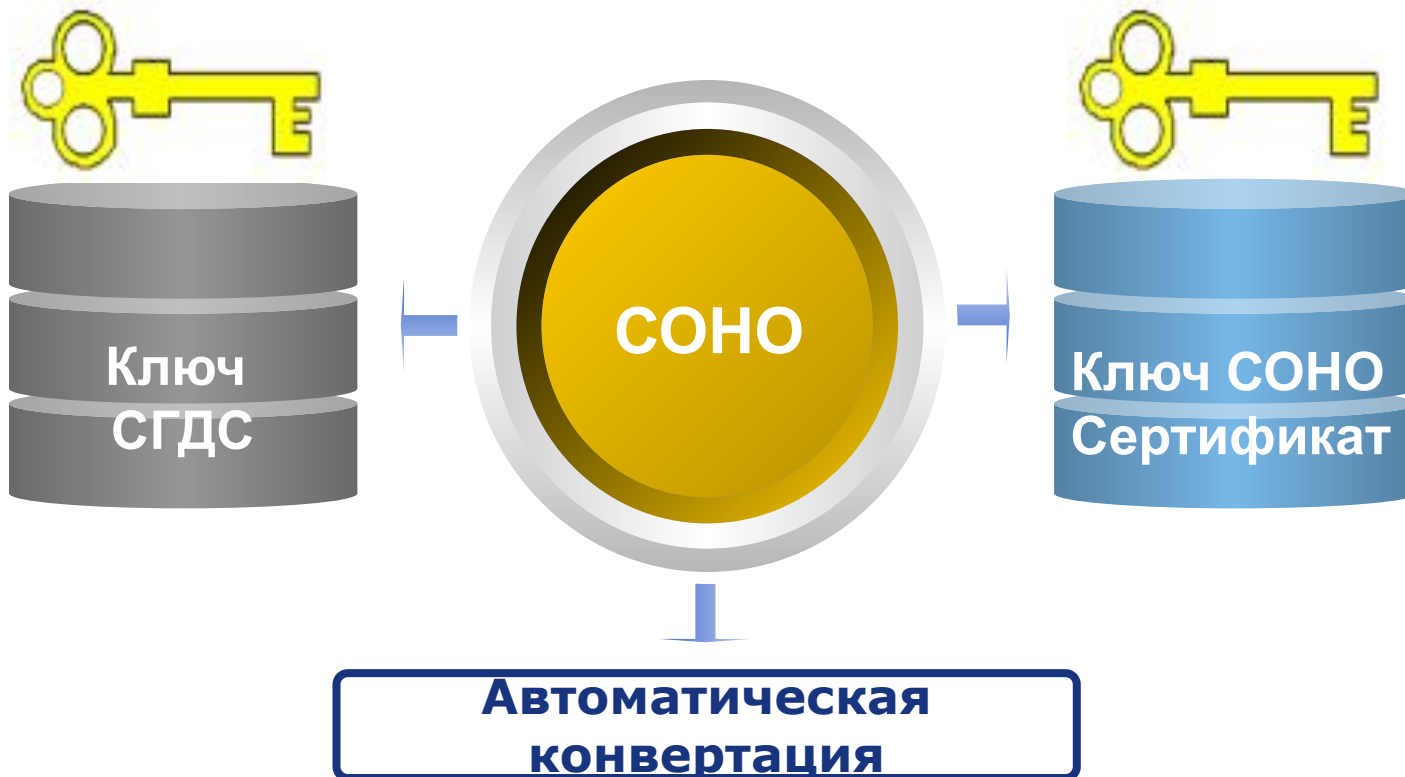
200.00	Декларация по ИПН и социальному налогу
201.00	Расчет по исчисленным, удержанным (начисленным) и перечисленным суммам обязательных пенсионных взносов; начисленным и перечисленным суммам социальных отчислений
210.00	Декларация по ИПН и социальному налогу
300.00	Декларация по НДС
560.00	Декларация по платежу по возмещению исторических затрат
570.00	Декларация по рентному налогу на экспорт
590.00	Декларация по налогу на добычу полезных ископаемых
710.00	Декларация по налогу на игорный бизнес
720.00	Декларация по фиксированному налогу
860.00	Декларация по плате за пользование водными ресурсами поверхностных источников
910.00	Упрощенная декларация для субъектов малого бизнеса
101.03	Расчет суммы КПН, удерживаемого у источника выплаты, с дохода резидента
101.04	Расчет суммы КПН, удерживаемого у источника выплаты, с доходов нерезидента

Формы МОП

I этап ввода СОНО-27.04.2009 г.

010.02.4	Книга реализации товаров, работ, услуг
020.02.4	Книга покупок товаров, работ, услуг
030.02.4	Бухгалтерский баланс
040.02.4	Отчет о доходах и расходах
050.02.4	Расшифровка дебиторской и кредиторской задолженности
010.04.4	Отчет о страховой деятельности
020.04.4	Бухгалтерский баланс
030.04.4	Отчет о доходах и расходах
010.01.4	Книга реализации товаров, работ, услуг. Реализация на территории Казахстана
011.01.4	Книга реализации по дополнительному счету-фактуре
012.01.4	Экспортный валютный контроль
020.01.4	Книга покупок товаров, работ, услуг. Приобретение на территории Казахстана
021.01.4	Книга покупок по дополнительному счету-фактуре
022.01.4	Импортный валютный контроль
030.01.4	Бухгалтерский баланс
040.01.4	Отчет о результатах финансово-хозяйственной деятельности
050.01.4	Отчет о движении произведенных и приобретенных товаров, выполненных работ, оказанных услуг
060.01.4	Себестоимость произведенной продукции, выполненных работ, оказанных услуг
070.01.4	Расшифровка дебиторской и кредиторской задолженности

Криптографические ключи



*Ключ СОНО в формате ГОСТ используется для подписи сообщений.
Ключ СОНО в формате RSA используется для авторизации и отправки сообщений*

Использование бар-кода

Декларация
по налогу на добавленную стоимость


форма 31000 стр. 01
Приложение к Правилам
составления Декларации
по налогу на добавленную
стоимость

Прочитайте Правила составления данной формы
ВНИМАНИЕ! Заполнять шариковой или перьевой ручкой, ЧЕРНЫМИ или СИНИМИ чернилами, ЗАГЛАВНЫМИ ПЕЧАТНЫМИ символами

Раздел. Общая информация о плательщике налога на добавленную стоимость

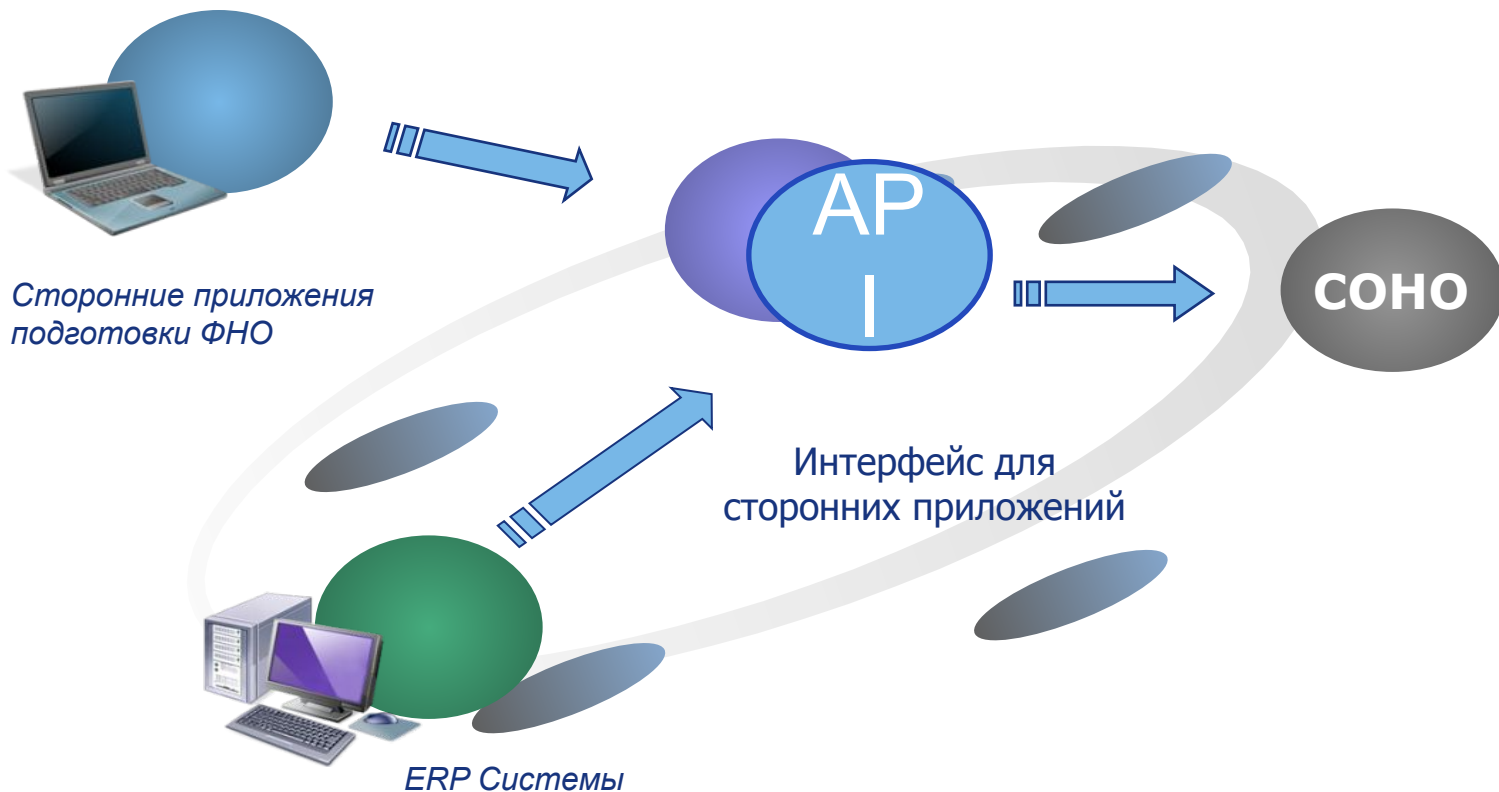
1	РНН	5 5 2 3 4 6 4 5 7 7 4 5	2	Отчётный квартал:	Квартал	1	Год	2 0 0 8
3	Ф.И.О. или наименование плательщика НДС	И в а н о в И в а н И в а н о в и ч						
4	ОКЭД	A 5 5 4 3 5	B 1 0 5 7 4	C 0 0 5 7 8	Укажите удельный вес	5 5 %	1 0 %	3 5 %
5	Вид декларации (укажите <input checked="" type="checkbox"/> в соответствующей ячейке):	Первоначальная <input checked="" type="checkbox"/> Очередная <input type="checkbox"/> Дополнительная <input type="checkbox"/> По уведомлению <input checked="" type="checkbox"/> Ликвидационная <input type="checkbox"/>						
6	Номер и дата уведомления (заполняется в случае представления дополнительной Декларации по уведомлению)	A Номер	5 5 3 2 4 4	B Дата	2 7 1 0 3 2 0 0 8			
7	Код валюты	R U R						
8	Серия и номер патента	4 6 5 / 6 6 9 6 0 4						
310.00.010	товаров (работ, услуг) без НДС (931.00.012 - 931.00.013)	0 0 0 0 0 8 9 7 3 4 5 9						
310.00.011	Затраты на приобретение товаров (работ, услуг) с учётом НДС	0 0 0 0 0 0 4 4 3 2 2 3						
310.00.012	Исчисленная сумма НДС за отчётный квартал (310.00.005B + 310.00.008) - (310.00.009B + 310.00.011B)	0 0 0 0 0 0 0 4 4 4 2 3						

БАР КОД



62890x35-6x47-6061-Form-64306x4x7x3f


Открытый интерфейс для программ подготовки ФНО



Эффект:

- **Повышение удовлетворенности пользователей за счет наличия выбора программного обеспечения для подготовки ФНО;**
- **Развитие ИТ-сектора Республики Казахстан.**

Где скачать ПО СОНО?



**НАЛОГОВЫЙ КОМИТЕТ
МИНИСТЕРСТВА ФИНАНСОВ РЕСПУБЛИКИ КАЗАХСТАН**

Налоговый комитет | Налогоплательщики | Налоговое администрирование | Деятельность Налого...

Поиск: Искать Карты сайта

Главная страница > Информационные системы

Информационные системы
СГДС
ЭФНО
ИС ИНИС
ИС МОП
ИС НДС
ИС ЭКНА
РНИОН
ИС АКЦИЗ
ИС ИСИД
Подписка
ИС Банкрот
СОНО

Рекомендуемые ссылки

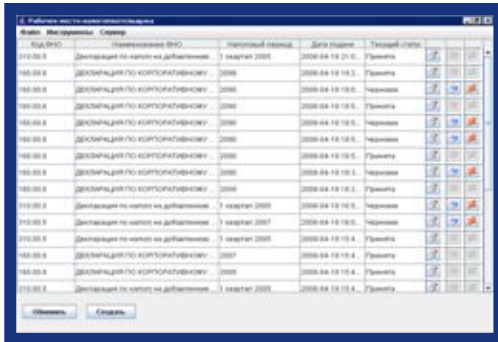
Кто может зарегистрироваться в качестве «электронного» налогоплательщика?

- «Электронный» налогоплательщик – это налогоплательщик, имеющий электронную подпись, полученную от налогового органа. Электронная цифровая подпись записывается на носителе информации.
- Электронная цифровая подпись – это набор цифровых символов, созданный средствами электронной подписи и подтверждающий достоверность электронного документа, его принадлежность лицу или юридическому лицу, а также неизменность содержания документа.
- В качестве «электронного» налогоплательщика может зарегистрироваться любое физическое или юридическое лицо, прошедшее государственную регистрацию в качестве налогоплательщика РК.

Как зарегистрироваться в качестве «электронного» налогоплательщика?

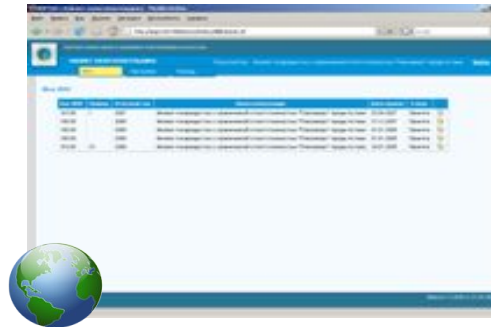
- Для регистрации в качестве «электронного» налогоплательщика Вам необходимо обратиться в налоговый орган с заявлением налогоплательщика об обмене электронными документами с налоговым органом.
- Заявление на регистрацию представляется в двух экземплярах в Центр приема документов налогового органа по месту нахождения (жительства). Один экземпляр заявления с оригиналом документов возвращается Вам, второй остается в налоговом органе для дальнейшей обработки.
- Бланк заявления на регистрацию можно приобрести в типографских организациях, отведенных для этого в зданиях налоговых органов.
- При прохождении регистрации в качестве «электронного» налогоплательщика:

Способы подготовки ФНО



Идентификатор	Наименование ФНО	Период подачи	Дата подачи	Статус
110.00.0	Декларация по налогу на добавленную стоимость	3 квартал 2005	2005.09.19 10:21.0	Принята
110.00.0	Декларация по налогу на добавленную стоимость	2005	2005.09.19 10:10.0	Принята
110.00.0	Декларация по налогу на добавленную стоимость	2005	2005.09.19 10:10.0	Черновики
110.00.0	Декларация по налогу на добавленную стоимость	2005	2005.09.19 10:10.0	Принята
110.00.0	Декларация по налогу на добавленную стоимость	2005	2005.09.19 10:10.0	Черновики
110.00.0	Декларация по налогу на добавленную стоимость	2005	2005.09.19 10:10.0	Принята
110.00.0	Декларация по налогу на добавленную стоимость	2005	2005.09.19 10:10.0	Черновики
110.00.0	Декларация по налогу на добавленную стоимость	3 квартал 2005	2005.09.19 10:10.0	Черновики
110.00.0	Декларация по налогу на добавленную стоимость	3 квартал 2007	2005.09.19 10:10.0	Черновики
110.00.0	Декларация по налогу на добавленную стоимость	3 квартал 2005	2005.09.19 10:10.4	Принята
110.00.0	Декларация по налогу на добавленную стоимость	2007	2005.09.19 10:10.4	Принята
110.00.0	Декларация по налогу на добавленную стоимость	2005	2005.09.19 10:10.4	Принята
110.00.0	Декларация по налогу на добавленную стоимость	3 квартал 2005	2005.09.19 10:10.4	Принята

Клиентское приложение налогоплательщика



Кабинет налогоплательщика (WEB)



Сторонние приложения подготовки ФНО



ERP Системы



Ручное заполнение

Подача ФНО через клиентское приложение налогоплательщика

Идентификатор ФНО	Содержание ФНО	Календарный месяц	Дата подачи	Успешно
210.00.0	Декларация по налогу на добавленную стоимость	1 квартал 2009	2009-04-19 21:00	Успешно
100.00.0	Декларация по налогу на добавленную стоимость	2009	2009-04-19 19:00	Успешно
100.00.0	Декларация по налогу на добавленную стоимость	2009	2009-04-19 19:00	Успешно
100.00.0	Декларация по налогу на добавленную стоимость	2009	2009-04-19 19:00	Успешно
100.00.0	Декларация по налогу на добавленную стоимость	2009	2009-04-19 19:00	Успешно
100.00.0	Декларация по налогу на добавленную стоимость	2009	2009-04-19 19:00	Успешно
100.00.0	Декларация по налогу на добавленную стоимость	2009	2009-04-19 19:00	Успешно
100.00.0	Декларация по налогу на добавленную стоимость	2009	2009-04-19 19:00	Успешно
100.00.0	Декларация по налогу на добавленную стоимость	2009	2009-04-19 19:00	Успешно
100.00.0	Декларация по налогу на добавленную стоимость	2009	2009-04-19 19:00	Успешно
100.00.0	Декларация по налогу на добавленную стоимость	2009	2009-04-19 19:00	Успешно
100.00.0	Декларация по налогу на добавленную стоимость	2009	2009-04-19 19:00	Успешно
100.00.0	Декларация по налогу на добавленную стоимость	2009	2009-04-19 19:00	Успешно
100.00.0	Декларация по налогу на добавленную стоимость	2009	2009-04-19 19:00	Успешно
100.00.0	Декларация по налогу на добавленную стоимость	2009	2009-04-19 19:00	Успешно

Клиентское приложение налогоплательщика



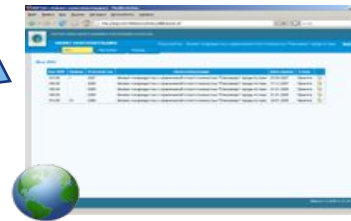
ФНО на бумаге с бар- кодом



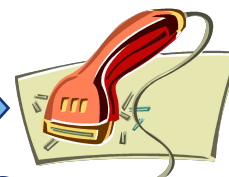
ФНО на переносном носителе



Оператор



Кабинет налогоплательщика



Сканирование бар-кодов



СОНО

Формы налоговой отчетности в формате PDF



Internet
портал НК



Доступны на
портале НК для
скачивания

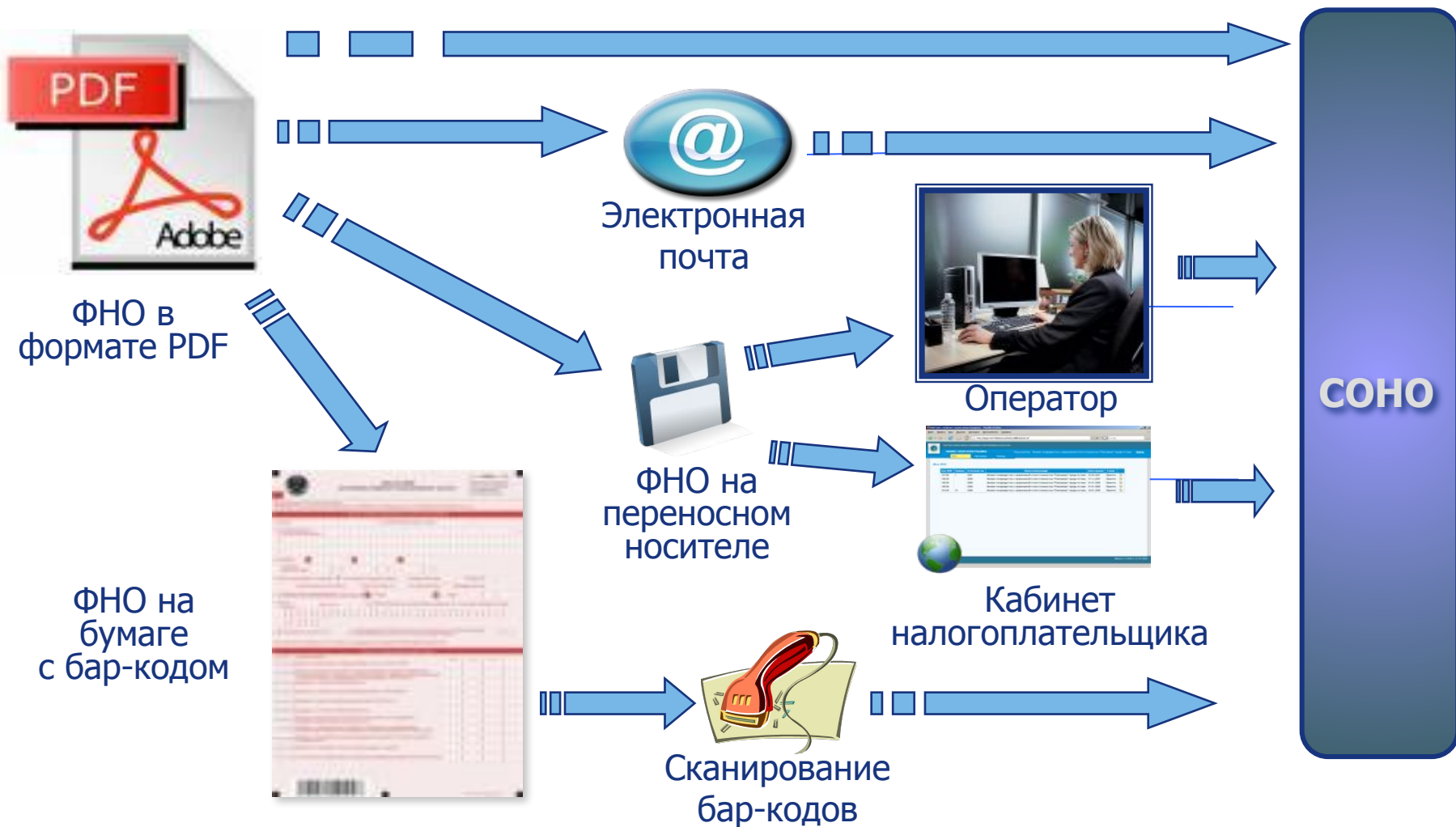



Служат для
подготовки
небольших ФНО



Планируется
использовать
как основное средство
подготовки и сдачи
ФНО при Всеобщем
налоговом
декларировании

Подача ФНО в формате PDF





Налоговый комитет Министерства финансов РК

Кабинет налогоплательщика

www.cabinet.salyk.kz

Кабинет налогоплательщика

- Web-интерфейс – размещен на портале НК
- Подготовка и подача ФНО
- Получение уведомлений
- Просмотр статусов обработки
- Поиск и просмотр поданных ранее ФНО
- Импорт/экспорт ФНО в виде электронных документов
- Просмотр лицевых счетов, получение актов сверки
- Заменяет терминал налогоплательщика систем ФНО



Клиентское приложение налогоплательщика

- Подготовка ФНО
- Подача ФНО через Интернет
- Получение уведомлений
- Просмотр статусов обработки
- Поиск и просмотр поданных ранее ФНО
- Печать ФНО с бар-кодами
- Импорт/экспорт ФНО в виде электронных документов
- Подпись и шифрование электронных документов

