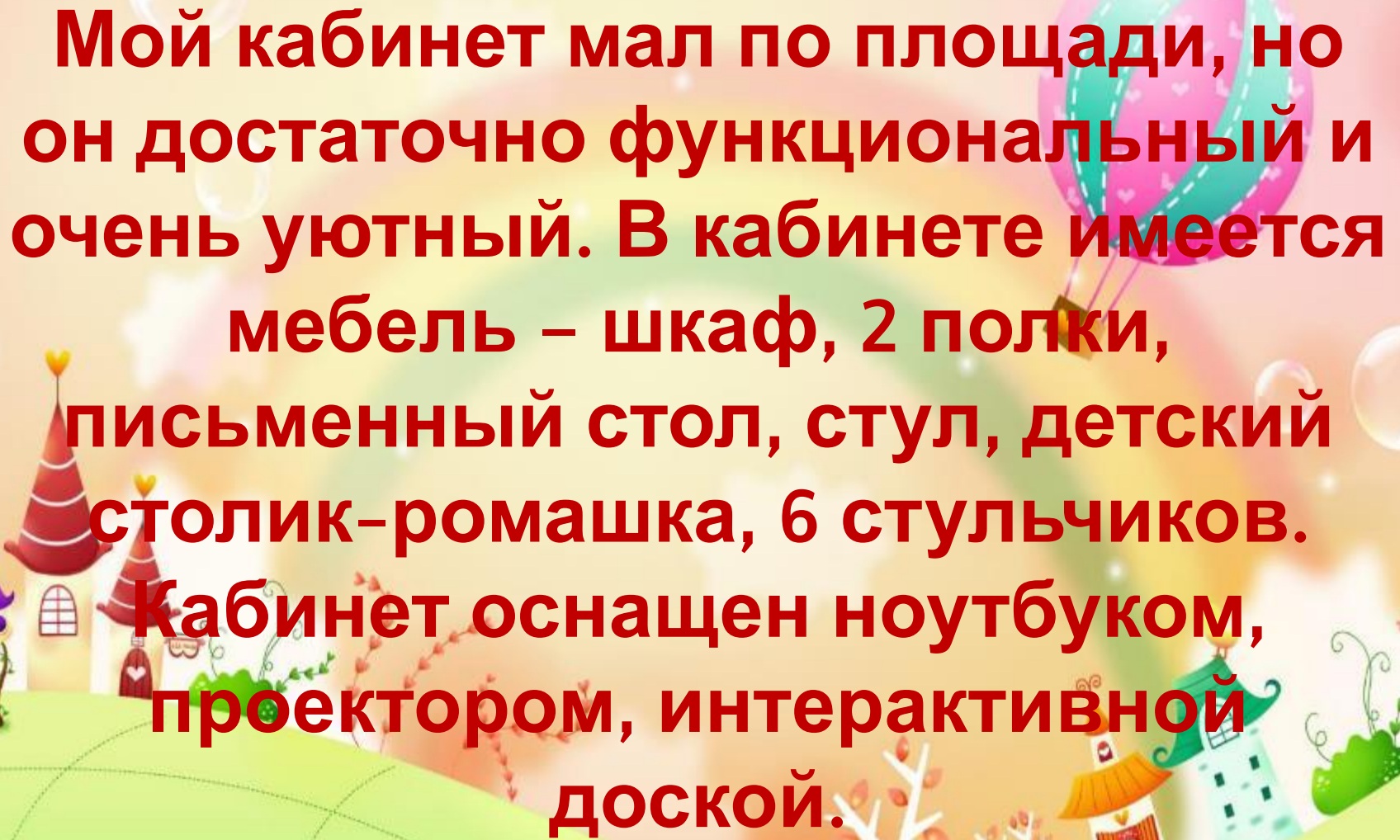


«Сказочный кабинет, или организация пространства и оснащение кабинета педагога- психолога в детском саду»

Подготовила:

педагог-психолог Жагарина М.
А.,
детский сад № 214 ОАО
«РЖД», г.Черемхово,
Иркутская область



Мой кабинет мал по площади, но он достаточно функциональный и очень уютный. В кабинете имеется мебель – шкаф, 2 полки, письменный стол, стул, детский столик-ромашка, 6 стульчиков. Кабинет оснащен ноутбуком, проектором, интерактивной доской.

Добро пожаловать!







**Моё рабочее место –
письменный стол, папки с
документацией, ноутбук,
канцелярские принадлежности.**

**Обычно стены возле стола
украшают рисунки и поделки
воспитанников, что создает
атмосферу уюта и поднимает
мне настроение.**






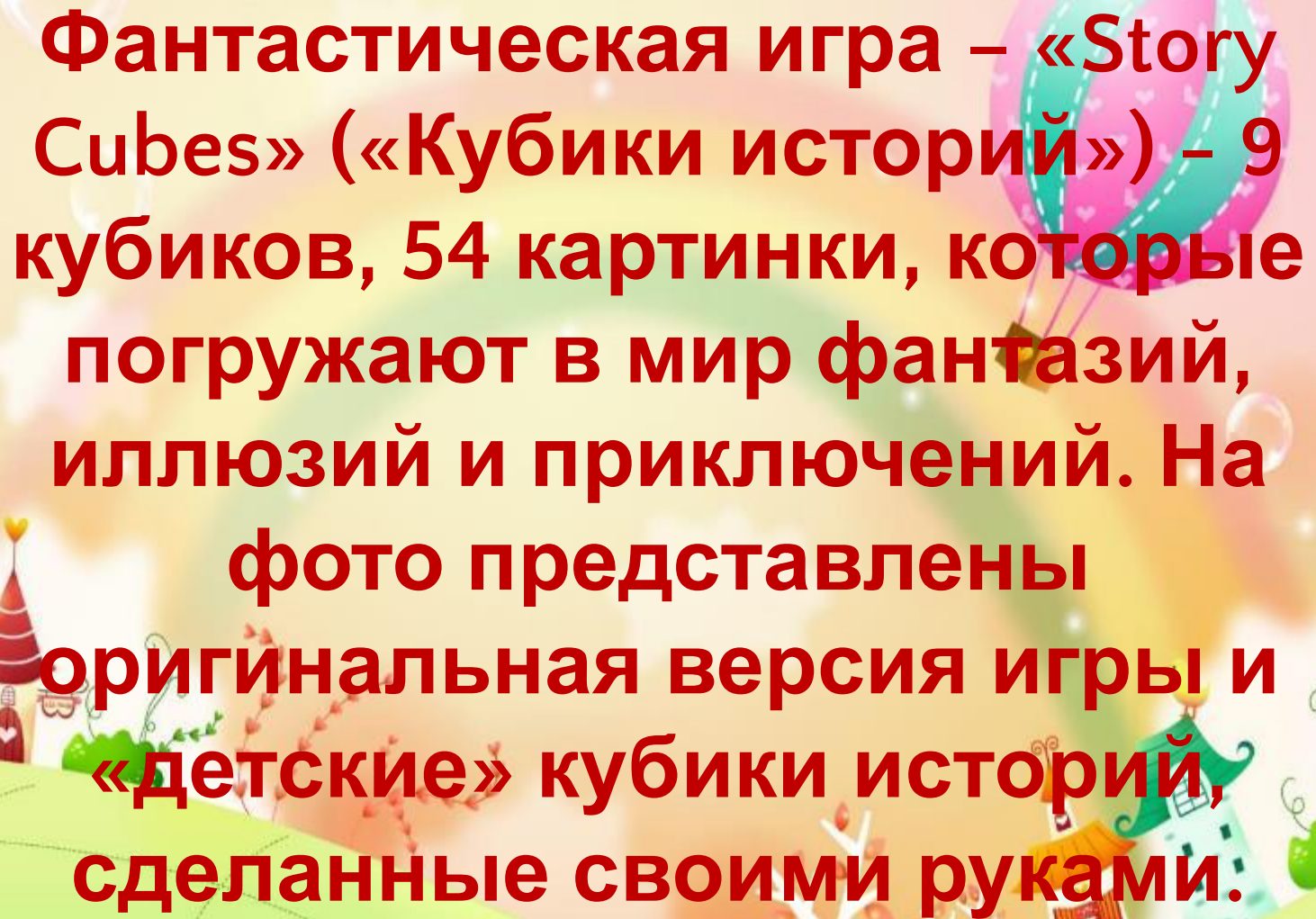
РАБОЧИЙ ЖУРНАЛ
ПЕДАГОГА-ПСИХОЛОГА
ОБРАЗОВАТЕЛЬНОГО УЧРЕЖДЕНИЯ

2016 / 2017 учебный год




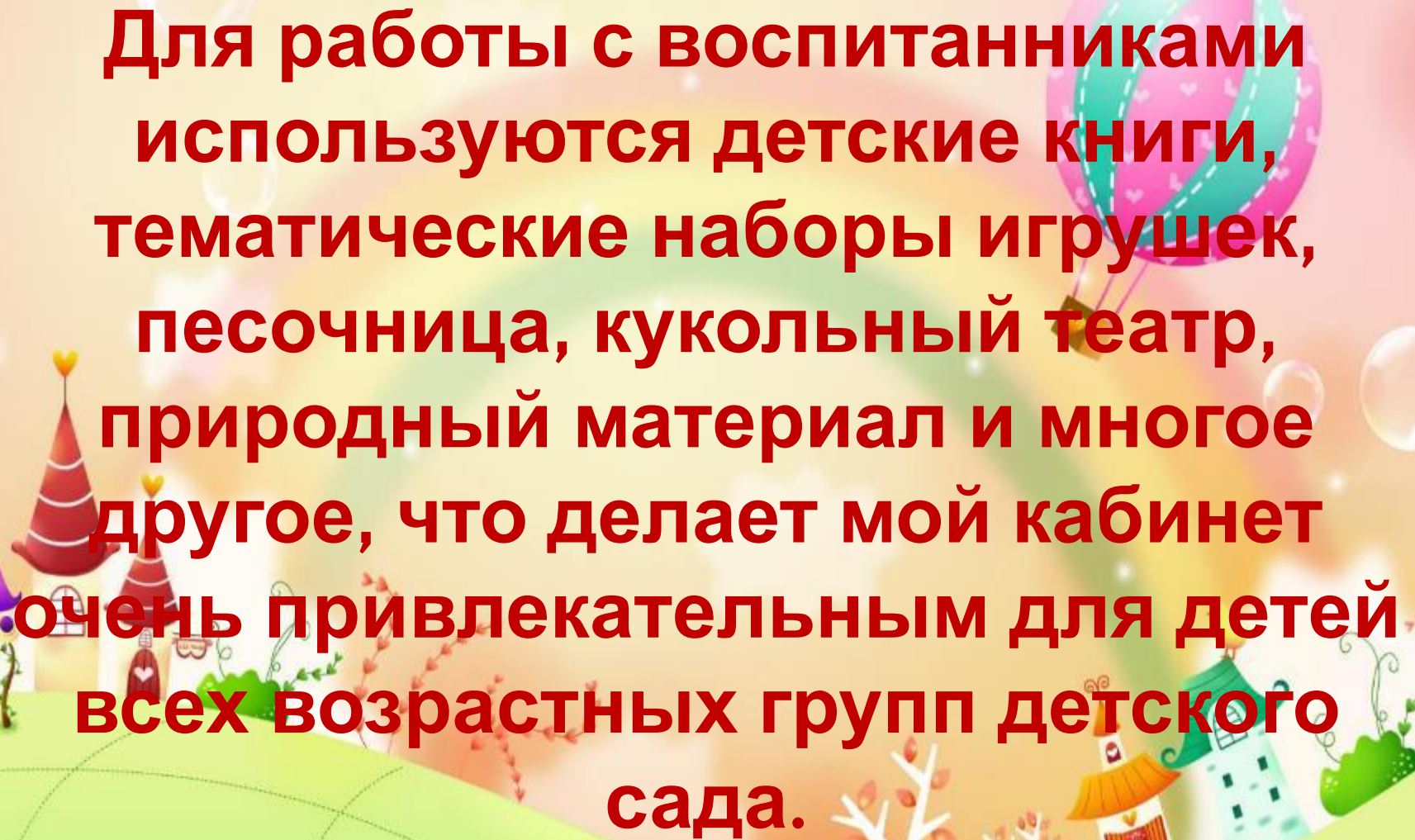


В кабинете имеются книги и журналы по детской психологии, в частности «Справочник педагога-психолога. Детский сад». Для работы с родителями и коллегами я использую метафорические ассоциативные карты и «Story Cubes» («Кубики историй»).



Фантастическая игра – «Story Cubes» («Кубики историй») – 9 кубиков, 54 картинки, которые погружают в мир фантазий, иллюзий и приключений. На фото представлены оригинальная версия игры и «детские» кубики историй, сделанные своими руками.





**Для работы с воспитанниками
используются детские книги,
тематические наборы игрушек,
песочница, кукольный театр,
природный материал и многое
другое, что делает мой кабинет
очень привлекательным для детей
всех возрастных групп детского
сада.**





КНИЖКА МАМА ИЛИ КИТАЙСКИЙ

Лото Животный мир

Волшебный домик

Кубики

Волшебные Зюпки

Франки и Овощи

Мать-Собака

Волшебные Зюпки

Мать-Собака

Мать-Собака

Мать-Собака

Мать-Собака

Мать-Собака

Мать-Собака

Мать-Собака

Мать-Собака

Мать-Собака

Мать-Собака

Мать-Собака

Мать-Собака

Мать-Собака

Мать-Собака

Мать-Собака

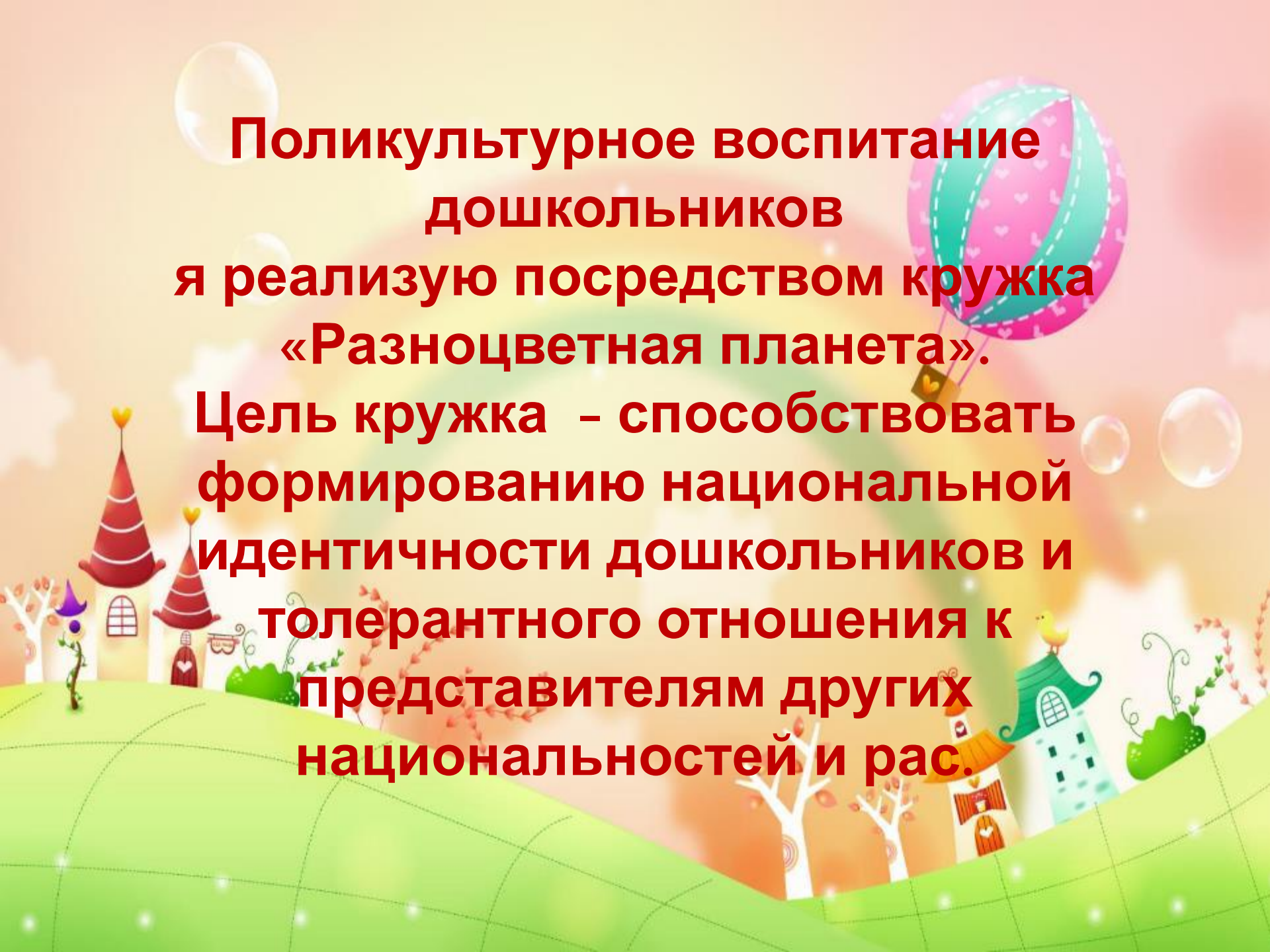
Мать-Собака

Мать-Собака

Мать-Собака





The background is a vibrant, colorful illustration. It features a large globe with a grid pattern, representing the Earth. On the left side of the globe, there is a small, stylized house with a red roof and a yellow heart on top. To the right, there is a hot air balloon with a pink and teal pattern and a yellow basket. A small yellow bird is perched on the roof of a house on the right. The background is filled with soft, glowing light and several white bubbles. The text is written in a bold, red font, centered on the globe.

**Поликультурное воспитание
дошкольников
я реализую посредством кружка
«Разноцветная планета».**

**Цель кружка - способствовать
формированию национальной
идентичности дошкольников и
толерантного отношения к
представителям других
национальностей и рас.**

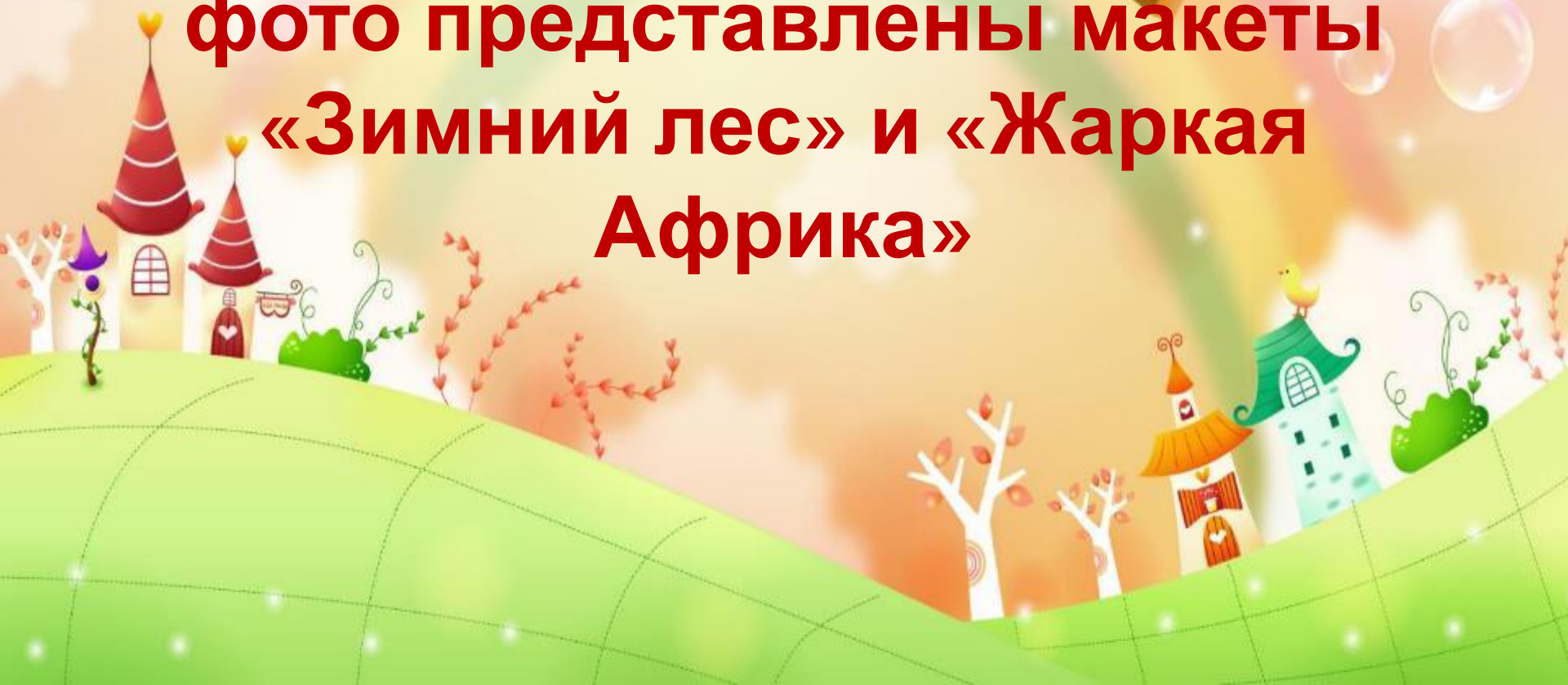


КУКЛЫ
В НАРОДНЫХ КОСТЮМАХ
ИЗ
ИЖ



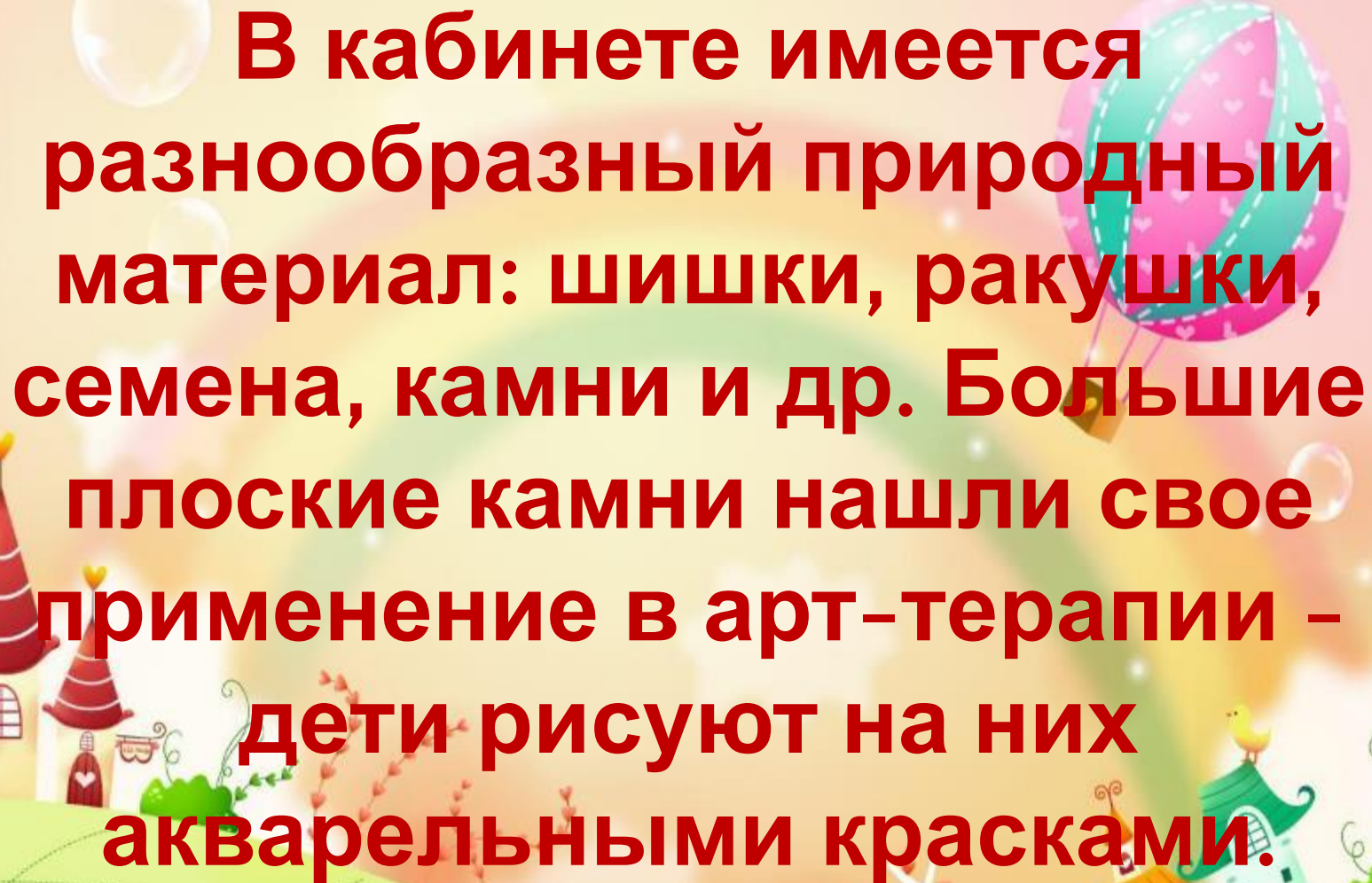


В соответствии со временем года, а так же тематикой недели я готовлю для детей макеты. На фото представлены макеты «Зимний лес» и «Жаркая Африка»









В кабинете имеется разнообразный природный материал: шишки, ракушки, семена, камни и др. Большие плоские камни нашли свое применение в арт-терапии – дети рисуют на них акварельными красками.

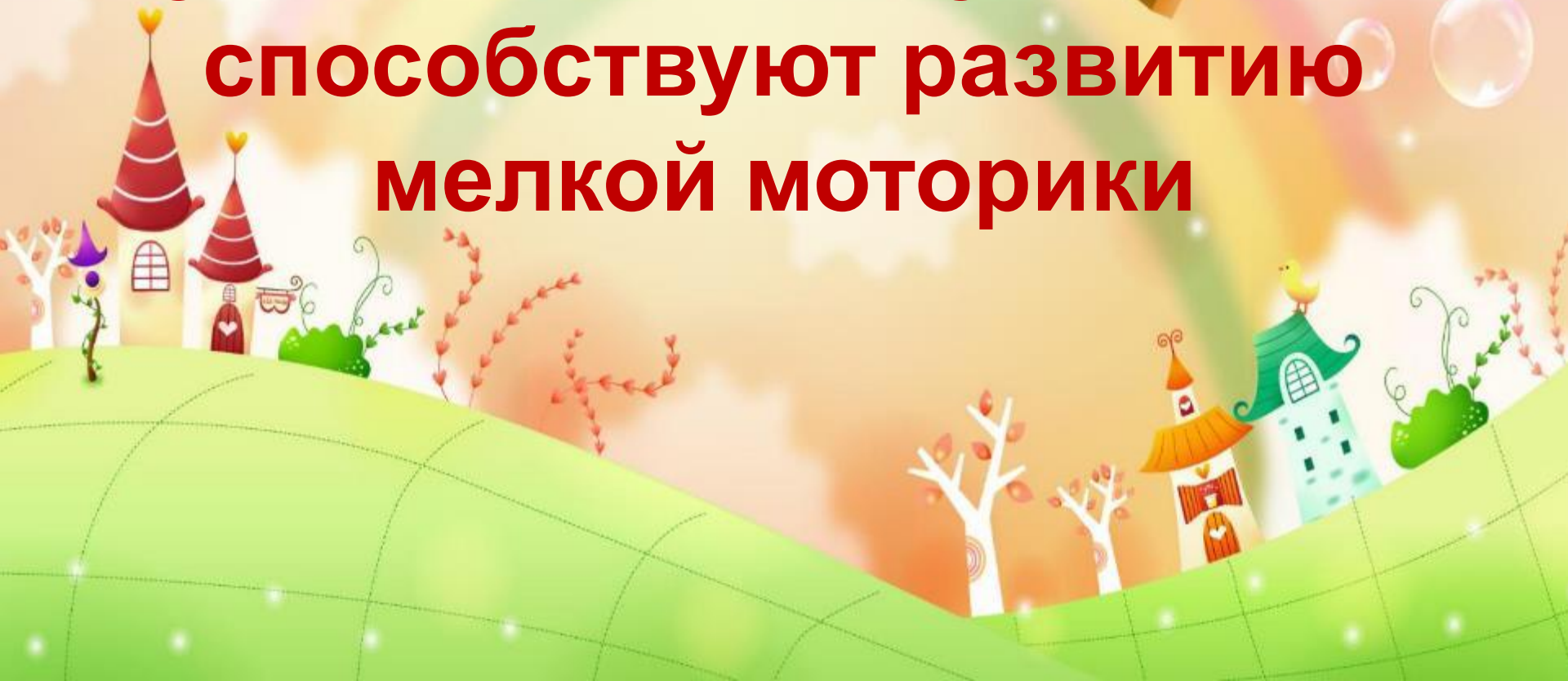


**Пальчиковый театр
«Теремок» и «Колобок»
активно используется в
работе с детьми раннего и
младшего дошкольного
возраста.**



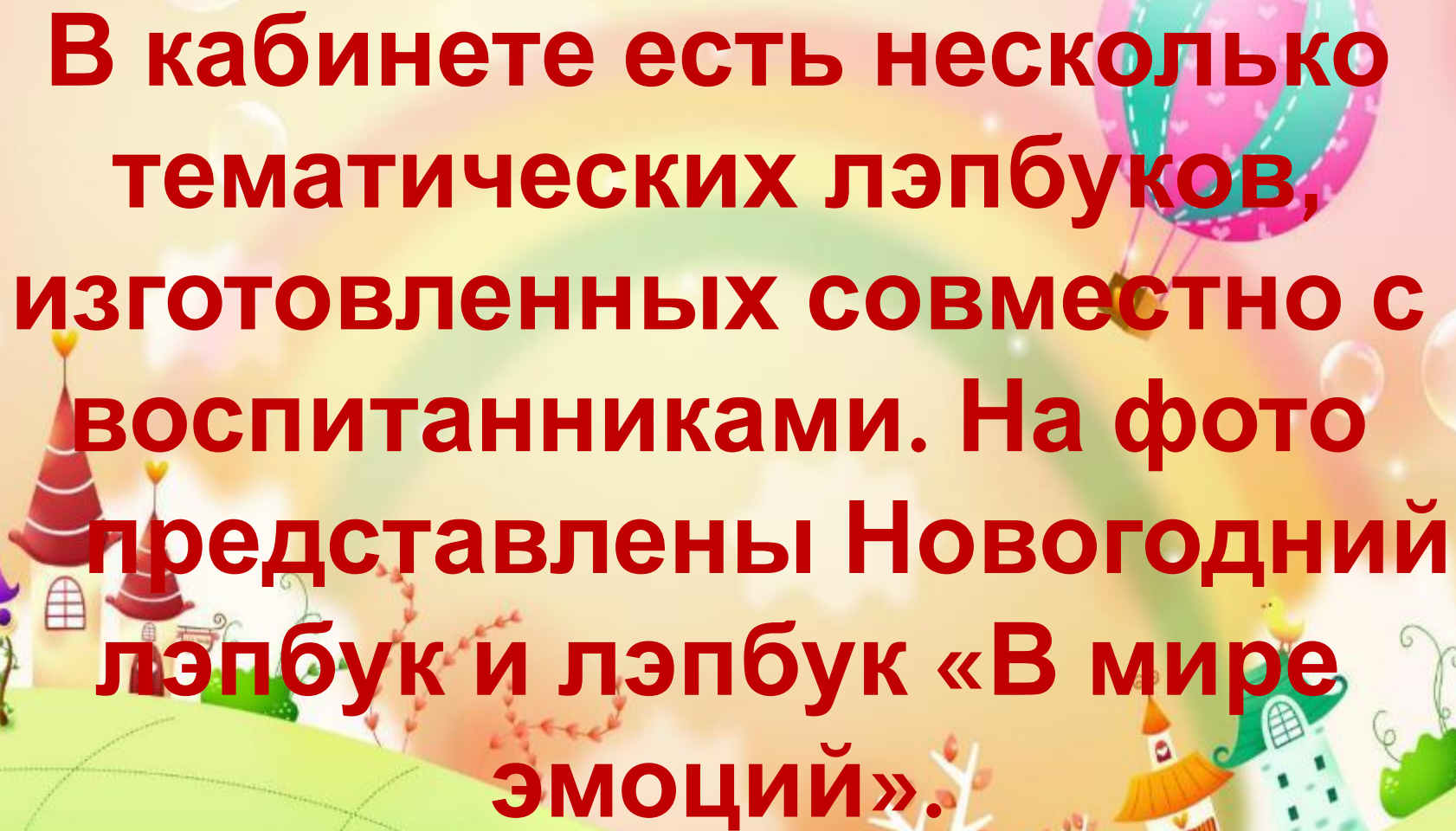


**В кабинете имеется набор
разных по размеру и цвету
пуговиц. Игры с пуговицами
способствуют развитию
мелкой моторики**









В кабинете есть несколько тематических лэпбуков, изготовленных совместно с воспитанниками. На фото представлены Новогодний лэпбук и лэпбук «В мире эмоций».

Жила-была девочка, она была жеманной, доброй, отзывчивой, все любила ей и уважала. Этого очень завидовала одна злая фея, она решила заманить девочку и забрала себе привлекательное зеркало ей лица, а девочке отдала свой – злое, сердитое. Давайте рассмотрим девочку!

Посмотрите в зеркало и выберите эмоцию на своем лице. Как выглядят брови, глаза, губы, щеки на лице? Теперь попробуйте составить изображения эмоций.

Увидев в зеркале свое выражение своего лица, девочка испугалась. Изобразите это выражение повторившись. При воспоминании и приятном выражении своего лица девочка излучала, что ее лицо грустно. Затем девочка вдруг почувствовала, что ее лицо стало меняться, и удивилась этому. Изобразите удивление! Девочка посмотрела в зеркало и обрадовалась – почему и ней изобразилась ее прекрасное лицо! Мы рассказали девочку.

Разрезные картинки

Игра «Расколдуй девочку»

Отгадай эмоцию Снеговика и изобрази ее, глядя в зеркало

Угадай эмоцию Снеговика

Игра

«Ромашка»

Загадки



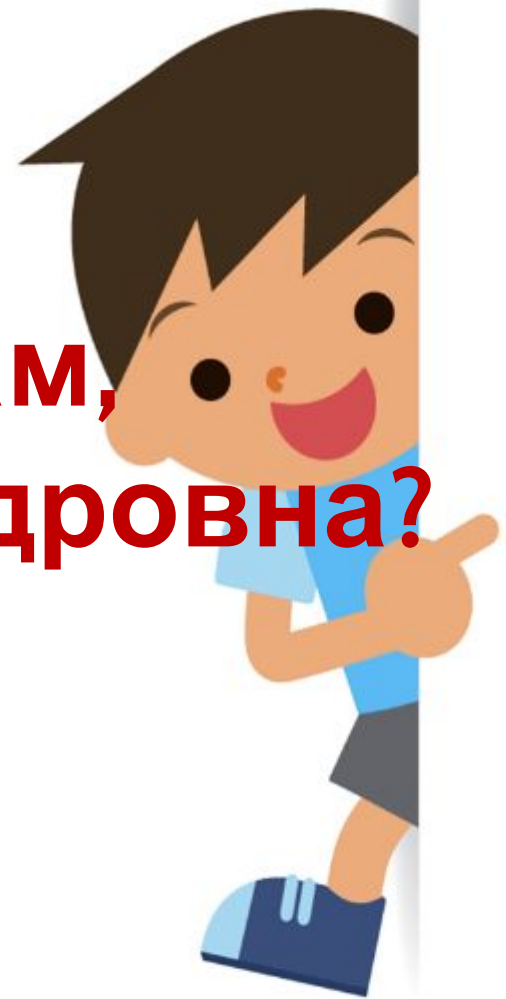
У сказочных героев разные характеры. Кто бесельный? Кто грустный? Кто добрый? Кто злой? Кто сердит? Подбери героев и лепесткам цветка.





**Дети любят играть и
заниматься в моем кабинете.**

**-Можно к Вам,
Марина Александровна?**





**Спасибо за
внимание!**