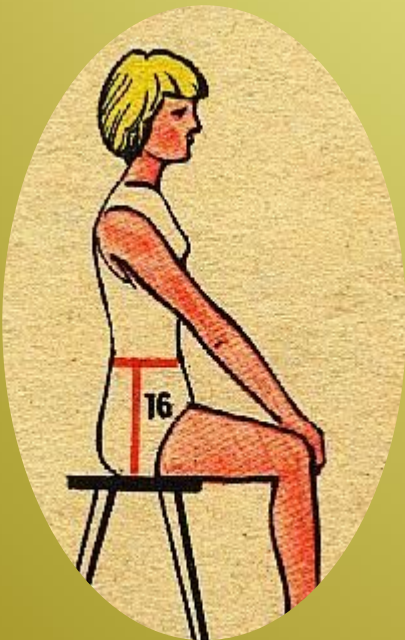




# Снятие мерок для построения чертежа плечевого изделия



# Сегодня на уроке мы

**Узнаем**

**о мерках для  
построения чертежа  
плечевого изделия**



**Научимся**

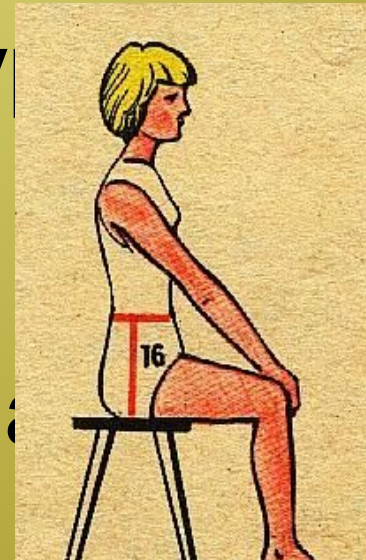
**снимать  
мерки для  
построения  
чертежа  
плечевого  
изделия**

**Конструирование** – построение чертежа выкройки изделия



**Моделирование** – процесс изменения чертежа выкройки в соответствии с выбранной моделью.

**Мерки** - основные размеры фигуры человека, полученные путём её измерения



**Прибавка** - величина припуска на свободу облегания

# Виды и характеристика плечевых изделий

**Платье** – женская одежда, состоящая из лифа и юбки, объединённых в одно целое, может быть отрезное по линии талии и не отрезное, с воротником, рукавом и без них, с застёжкой спереди, сзади, сбоку и без застёжки, различной длины.

**Сарафан** – разновидность платья, но без рукавов, иногда с поясом, обычно без воротника.



**Халат** – одежда, иногда удлиненная, с разрезом или застёжкой от верха до низа, с рукавами и воротником и без них, с поясом и без него.

**Блузка** – женская одежда, покрывающая верхнюю часть туловища, может быть с рукавами и без них, с застёжкой и без неё, с воротником и без него.

**Жилет** - одежда с проймами, без рукавов, разл...ны, с застёжкой и без неё.



# Правила снятия мерок



1. Мерки снимают по правой стороне фигуры, сантиметровой лентой.
2. Измеряемый должен стоять прямо, без напряжения, сохраняя привычную осанку.
3. Сантиметровую ленту не натягивать и не ослаблять.
4. Перед снятием мерок необходимо точно определить линию талии (завязать шнурком).
5. Мерки длин, высот и обхватов записывают полностью, а полуобхватов в половинном размере.

# Условные обозначения мерок

О – объемы  
С – полуобхваты  
Ш – ширины  
В – высоты  
Д - длины



# Мерки для построения чертежа ночной сорочки


Сш - полуобхват шеи

Сг - полуобхват груди

Оп - обхват плеча

Дст - длина спины до талии

Ди - длина изделия



## Прибавки на свободное облегание

Пг - (прибавка к груди)

Поп - (прибавка к плечу)







# Практическая работа

## Снятие мерок



**Если вы правильно и точно  
сняли мерки,**

**ВЫ - МОЛОДЦЫ!**

