

# СОЦИАЛЬНЫЙ ПОРТРЕТ МОЛОДЁЖИ УЛЬЯНОВСКОЙ ОБЛАСТИ

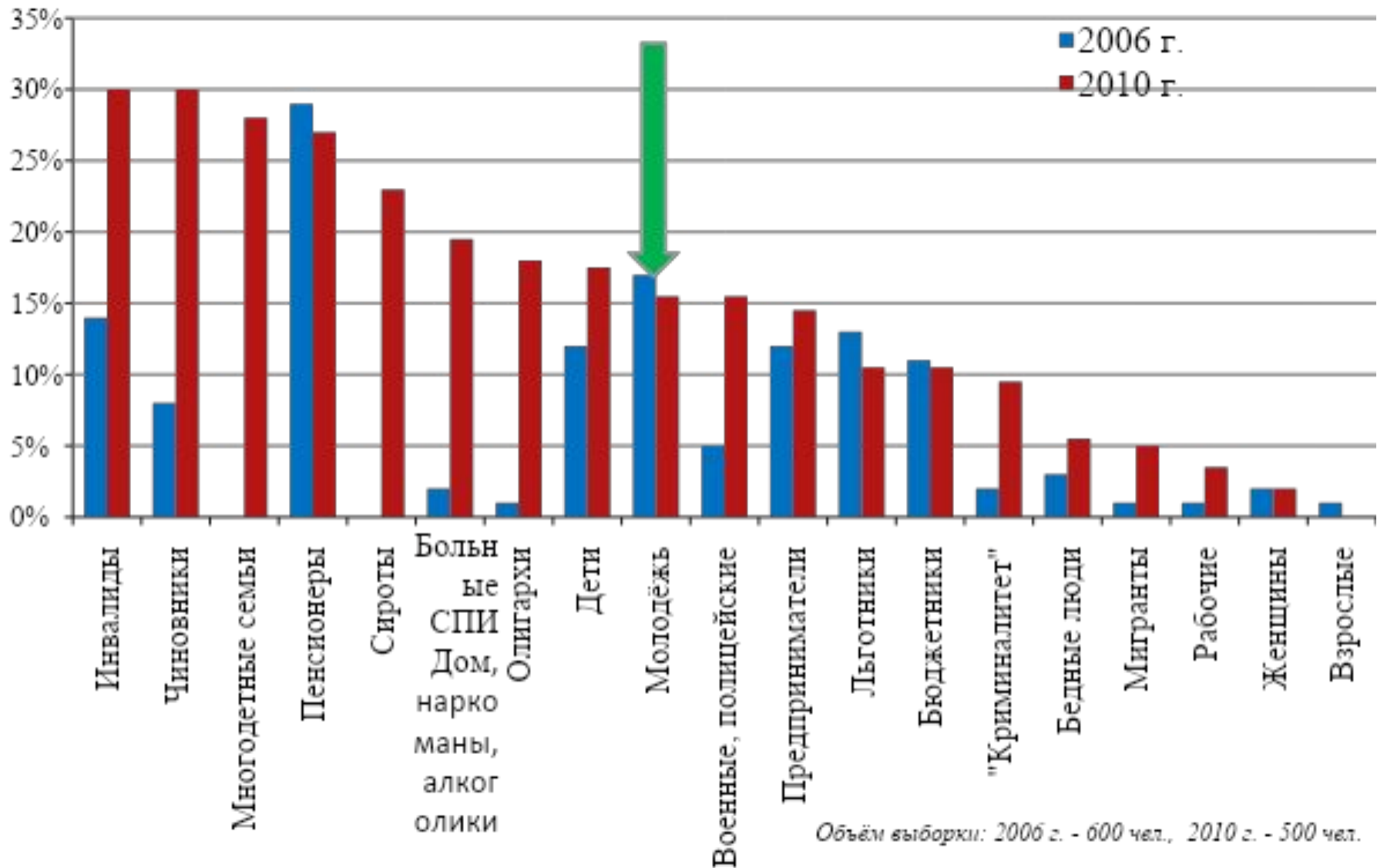
---

По материалам исследований ГУ УлГУ  
НИЦ «Регион», ЦМИ НИУ ВШЭ, кафедры  
политологии и социологии УлГТУ

# Мнение молодёжи Ульяновска о себе

- «Сейчас говорят, молодежь – ресурс. Это, наверное, очень грубое понятие, но молодежь это и есть. Факт в том, что все равно должны приходиться какие-то новые ученые, умные люди так же и в политику, правительство, и так далее, которые должны сменить предыдущее поколение, которые будут продвигать, развивать нашу страну»
- «Мы, молодёжь, нужны своей стране и городу, потому что хочется, чтобы было светлое, перспективное будущее»
- «Именно я составляю часть большинства молодёжи, которая действует, стремится к развитию, готова к переменам»
- «... среди молодежи очень много некомпетентных, слабых, не желающих абсолютно ничего, не то, чтобы движения. Они не согласны прислушиваться к мнению другого человека. Они не идут на диалог, живут стереотипами. В Ульяновске таких большинство. Это застой!»
- «Делю современную молодежь на четыре группы: 1) «зомби», 2) с богатыми родителями, 3) люди, которых нужно расталкивать и 4) люди, которые сами стремятся. Ульяновск – это родина «зомбей», у которых... мышление - напиться, прийти домой пьяным. Они сами не понимают, что ими легко управлять»

# Самопозиционирование молодёжи Ульяновска в поле государственных приоритетов



## Опыт обращение молодежи Ульяновска в органы местной власти за помощью в решении социальных проблем

	Учащаяся молодёжь	Работающая молодёжь
<b>Обращались за помощью и получили её</b>	<b>11%</b>	<b>14%</b>
Обращались за помощью, но в ней было отказано	7%	4%
Не обращались за помощью	83%	82%

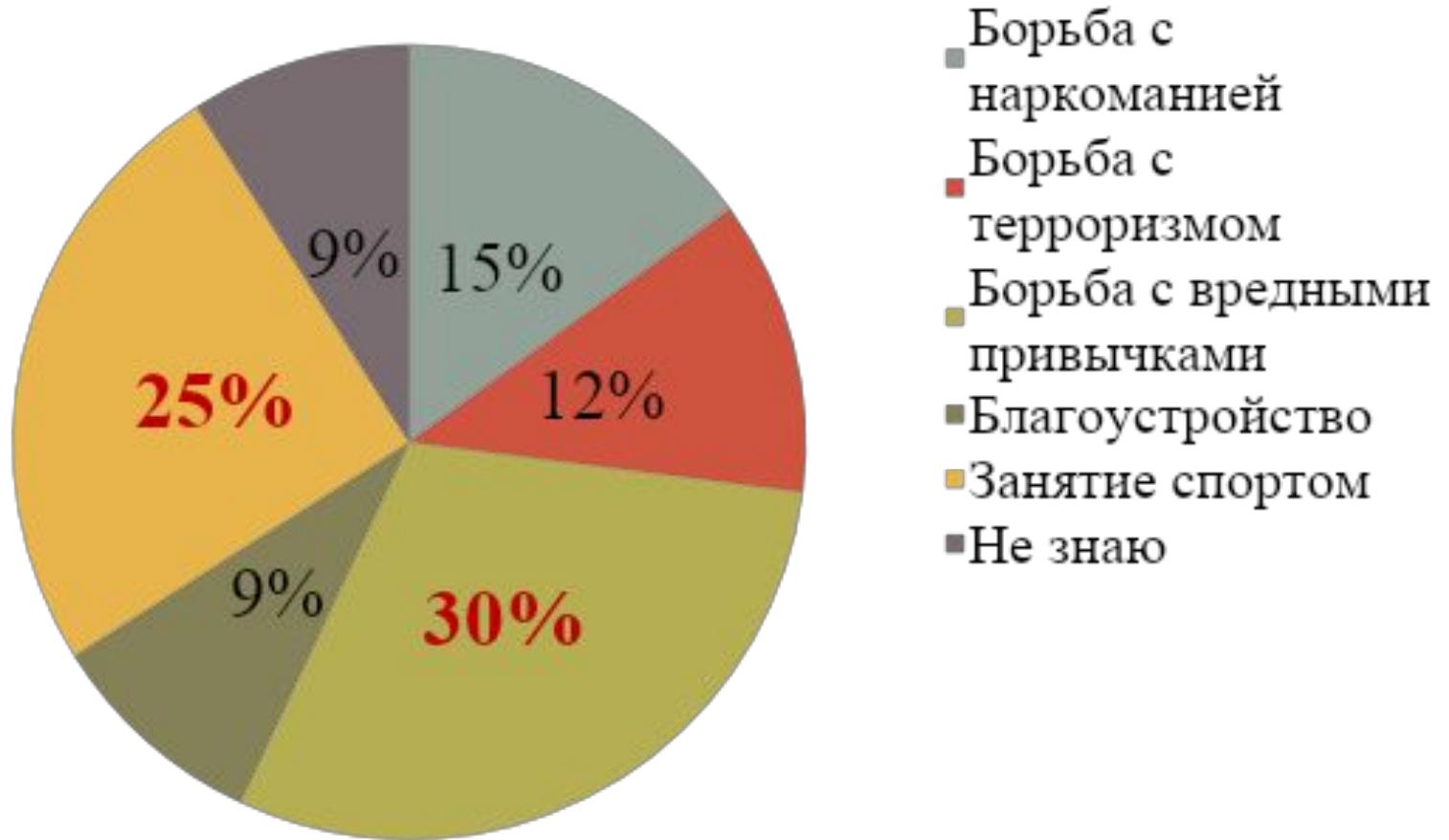
## Готовность молодежи Ульяновска обращаться за помощью в общественную организацию за защитой своих прав

	Учащаяся молодёжь	Работающая молодёжь
<b>Скорее всего, обращусь за помощью</b>	<b>55%</b>	<b>40%</b>
Скорее всего, не обращусь за помощью	35%	42%
Не знаю, плохо представляю себе работу общественных организаций	10%	18%

# Популярность различных объединений среди учащейся молодёжи Ульяновска



# Предпочтения молодежи в выборе сфер для молодежных объединений



# Альтернативный взгляд на сферу деятельности молодёжных объединений

- «... какой-то живой струи даже в молодёжных организациях я не вижу... Со всех сторон только и слышишь наркомания, да здоровый образ жизни. Скучно! Почему никто не придумает что-то новенькое»
- «... в правительстве сидят пожилые люди, и они не совсем понимают молодежь. Они сваливают на нас то, что сами не могут решить. А сейчас и так много проблем у каждого, и найти время для таких дел трудно и людей найти трудно, потому что не все согласятся на это и спросят ради чего, смысл есть какой-то? ... Как напивались все на День молодёжи, так и напиваются, улицы всё так же захламлены бутылками, драки во дворах»

# Роль органов власти и общественных организации в решении разных проблем

<i>Объём выборки - 1150 чел., 2010 г.</i>	Органы власти	<b>Общественные организации</b>	И те, и другие
Плохое благоустройство населённых пунктов	46%	<b>14%</b>	19%
Низкий уровень доходов	49%	<b>15%</b>	26%
Недостаток хороших школ, вузов	36%	<b>16%</b>	15%
<b>Низкий уровень здоровья, занятий спортом</b>	<b>13%</b>	<b>43%</b>	<b>21%</b>
Недоступность хорошего медицинского обслуживания	32%	<b>15%</b>	19%
Проблемы трудоустройства, занятости	50%	<b>23%</b>	31%
Пьянство, алкоголизм	19%	<b>38%</b>	39%
Распространение наркомании	17%	<b>34%</b>	38%
Плохая экология	23%	<b>23%</b>	20%
<b>Плохая организация культурного досуга</b>	<b>15%</b>	<b>41%</b>	<b>20%</b>
Кризис семьи, большое количество разводов	11%	<b>15%</b>	15%
Низкая политическая культура граждан	19%	<b>21%</b>	16%
Произвол, коррупция властей	34%	<b>15%</b>	16%
Рост преступности	23%	<b>21%</b>	21%
Жилищная проблема	24%	<b>11%</b>	21%



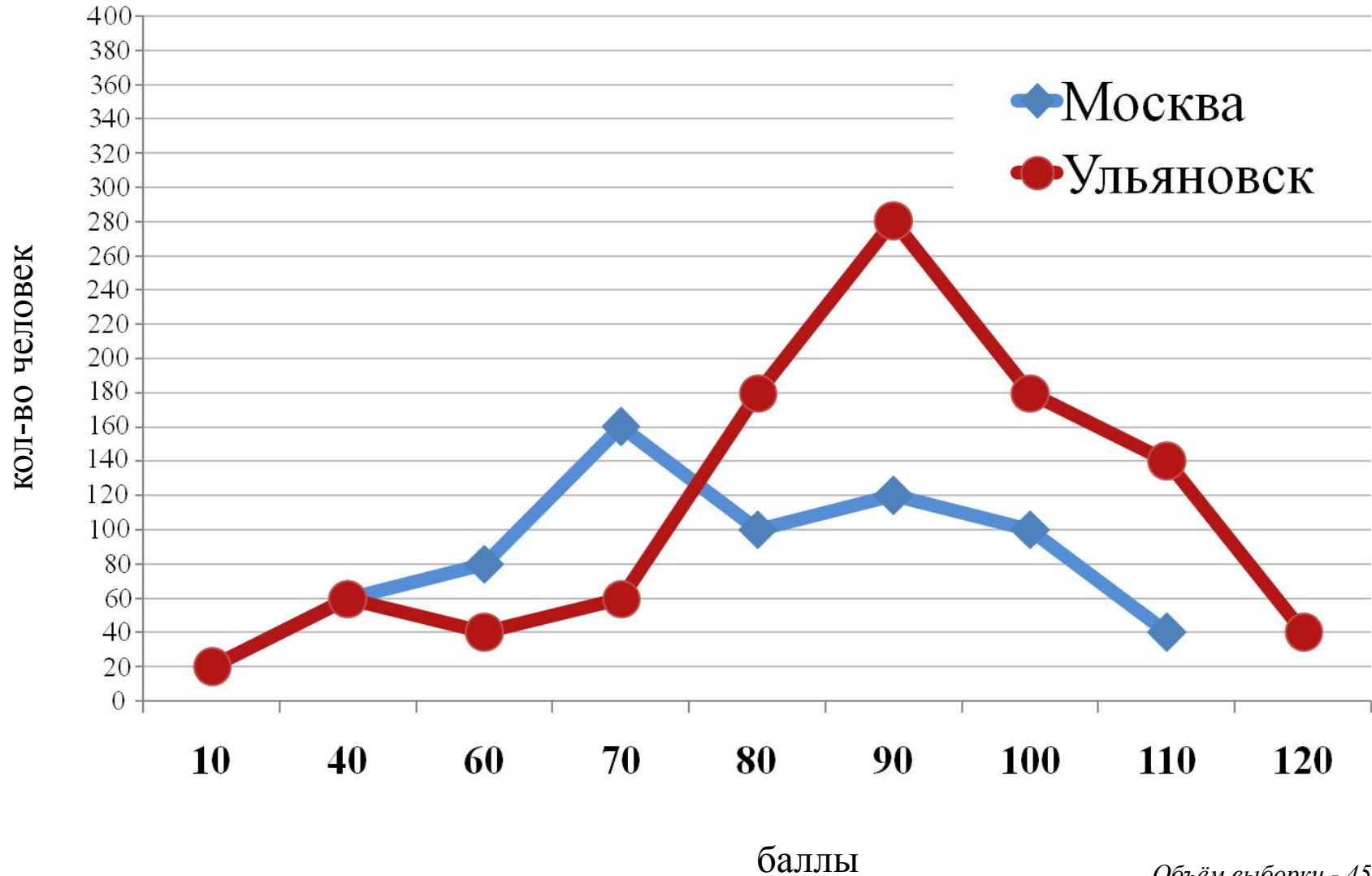
# Понимание учащейся молодёжью Ульяновска «справедливости»

© НИЦ «Регион»,  
ЦМИ НИУ ВШЭ

<i>Объём выборки: - 700 человек, 2010 г.</i>	Всего, в %	Ранг
<b>Равные возможности для всех</b>	<b>39%</b>	<b>1</b>
<b>Одинаковое отношение ко всем</b>	<b>29%</b>	<b>2</b>
<b>Учёт всех мнений</b>	<b>24%</b>	<b>3</b>
Должная оценка любым поступкам	19%	4
Выполнение взятых обещаний	16%	5
Соблюдение гражданских прав, закреплённых в Конституции	15%	6
Помощь всем, кто в ней нуждается	15%	7
Возможность защитить свою точку зрения	15%	8

	Всего, в %	Ранг
Неотвратимость наказания за плохие поступки	14%	9
Отсутствие блага, взяточничества и других обходных путей	12%	10
Строгое следование законам	8%	11
Терпимость к тем, кто не похож на тебя	8%	12
Непредвзятость	8%	13
Общественный контроль за действиями властей и руководства	5%	14
<b>Справедливости не существует</b>	<b>4%</b>	<b>15</b>
Затрудняюсь ответить	3%	16

# Уровень оптимизма среди студенческой молодежи Москвы и Ульяновска



Объем выборки - 450чел.

# Жизненные цели учащейся молодёжи

© НИЦ «Регион»,  
ЦМИ НИУ ВШЭ

## Ульяновска и оценка трудности их достижения

<i>Объём выборки: - 700 человек, 2010 г.</i>	Самые важные цели	Труднодостижимые для <u>Ульяновска</u> цели
<b>Сделать карьеру</b>	<b>53%</b>	<b>27%</b>
<b>Получить хорошее образование</b>	<b>41%</b>	<b>6%</b>
<b>Воспитать детей достойными людьми</b>	<b>40%</b>	<b>4%</b>
Удачно выйти замуж/жениться	37%	6%
Открыть собственное дело	35%	20%
Стать специалистом в своём деле	34%	6%
Найти хороших и верных друзей	29%	4%
Встретить любимого человека	29%	4%
Заботиться о родителях	28%	1%
Попутешествовать, увидеть мир	28%	7%
Жить самостоятельно, отдельно от родителей	26%	5%

	Самые важные цели	Труднодостижимые для <u>Ульяновска</u> цели
Разбогатеть	19%	16%
Реализовать свои таланты и способности	16%	10%
Обеспечить безопасность себе и родным	15%	9%
Выучить в совершенстве иностранный язык	14%	4%
Жить в своё удовольствие	13%	10%
Приносить пользу людям	12%	5%
Достичь духовного самосовершенствования	10%	3%
Самому создать что-то стоящее: сочинить книгу, снять фильм и т.п.	9%	8%
Стать знаменитым	8%	20%
Стать губернатором, президентом	8%	23%
<b>Бороться за справедливость</b>	<b>7%</b>	<b>18%</b>

# Миграционные планы молодежи Ульяновска

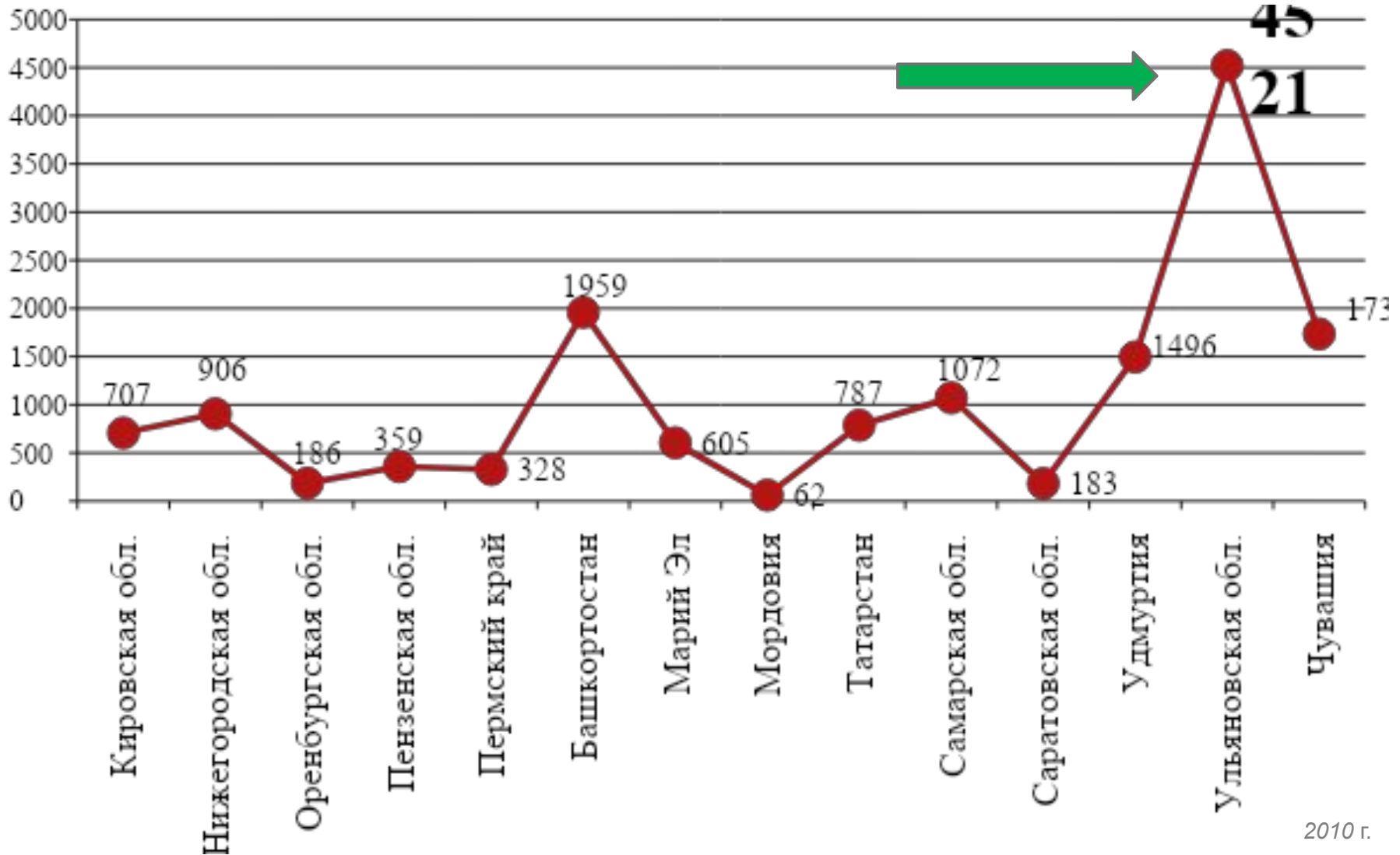
Объем выборки - 1500 чел., 2011 г.



# Удовлетворенность работающей молодежи Ульяновской области аспектами труда



# Количество экспонатов молодых ученых Ульяновской области на научных форумах



# Ценности молодежи Ульяновской области

## из разных типов населенных пунктов

Объем выборки в 2010 г. - 1150 чел.

Каким ты видишь себя через 10 лет?	Всего	Тип населенного пункта			
		Областной центр	Малый город	ПГТ	Село, деревня
Человеком с крепкой семьей	<b>64</b>	45	63	66	66
Материально обеспеченным	<b>57</b>	63	57	45	37
Здоровым, сильным	<b>50</b>	52	50	45	40
Свободным, независимым	<b>39</b>	46	33	34	36
Профессионалом в работе	<b>38</b>	43	39	40	24
Образованным человеком	<b>34</b>	45	35	31	29
Общительным	<b>33</b>	40	33	28	21
Инициативным человеком	<b>20</b>	20	26	17	16
Патриотом своей страны	<b>10</b>	8	13	10	16
Справедливым	<b>9</b>	11	7	10	6

# Предпочтения молодых семей Ульяновской области в деторождении

