


Детский сад №161 Оао «РЖД»



Детско-взрослый социальный проект


для детей старшего возраста

«Варежка»

*Воспитатель старшей группы:
Малышева Наталья Владимировна
высшая квалификационная категория*



Паспорт проекта



- Тип проекта:

детско-взрослый.

- Продолжительность проекта:

краткосрочный (2 недели)

- Участники проекта:

Дети группы «Непоседы», воспитатель,
родители,

Дети других групп,
сотрудники детского сада

- Возраст детей: 4-5 лет

Вхождение в тему

Мы узнали, что в нашем детском саду кто-то потерял детскую варежку. Она две недели провисела на заборчике перед входом. И ребята спрашивали

- Как мы можем найти ее хозяина?
- Что можно из нее сделать? (если хозяин не найдется).

Так и родилась тема проекта


«Варежка»



МЕТОД ТРЕХ ВОПРОСОВ

Что мы знаем?	Что мы хотим узнать?	Что мы можем сделать чтобы узнать
Варежки бывают вязанные и сшитые.	Как найти потерянной варежке хозяина?	С просить у родителей, родственников.
Варежки бывают чьи-то, а бывает что хозяин потерялся.	Что можно из нее сделать? (если хозяин не найдется).	Спросить у Борисовны (Ольга Борисовна – заведующий детским садом).
Варежки бывают интересные.	Что можно сделать из других «одиноких» варежек?	Спросить у соседей (гр. «Почемучки»)
Из варежки можно сделать поделку.	Узнать еще что-нибудь про варежки?	Поискать в интернете
Есть варежковый театр.		Спросить у других людей
Варежки нужны чтобы греть руки.		
Есть массажные варежки		

Объявление



УВАЖАЕМЫЕ РОДИТЕЛИ !!!

В НАШЕЙ ГР. НЕПОСЕДЫ ПРОВОДИТ
ДЕТСКО-ВЗРОСЛЫЙ ПРОЕКТ **ВАРЕЖКА**
С 27 НОЯБРЯ ПО 8 ДЕКАБРЯ


В НАШЕМ ДЕТСКОМ САДУ
КТО-ТО ПОТЕРЯЛ ВАРЕЖКУ МЫ
С ДЕТЬМИ ИЩЕМ ЕЁ ХОЗЯИНА.

МЫ БУДЕМ РАДЫ ЛЮБОЙ
ПОМОЩИ:

МОЖНО НАПИСАТЬ С РЕБЕНКОМ
ВЪЯВЛЕНИЕ
СПРОСИТЬ У ДРУГИХ ЛЮДЕЙ ИТ.

ТАК ЖЕ ПРИНИМАЮТСЯ ЛЮБЫЕ ИДЕИ:
ПОДЕЛКИ ИЗ ВАРЕЖЕК.
ОРИГИНАЛЬНЫЕ ВАРЕЖКИ.
НАЙТИ СКАЗКУ ПРО ВАРЕЖКУ
ВЫУЧИТЬ СТИХОТВОРЕНИЕ
ПРИДУМАТЬ НАСТОЛЬНУЮ ИГРУ ПРО ВАРЕЖКУ
МЫ БУДЕМ РАДЫ ЛЮБОЙ ИНИЦИАТИВЕ

Ваши дети и воспитатели.


















Социологический опрос

Что можно сделать из варезки?

театр	куколку	снеговик	Одежду для куколки	Сказку «Руковичка»	зверюшку
★	★	★	★	★	★
★	★	★	★	★	★
★	★	★		★	★
★	★	★		★	★
★		★			★
★		★			★
★					★
★					
★					

Социологический опрос

Как найти хозяина варежки

Спросить у детей	Написать объявление	Написать в интернете	Отдать охраннику
			
			
			
			
			
			

Цель




- Создание условий для развития познавательных и творческих способностей детей.
- Формирование у детей активной жизненной позиции, основанной на готовности к участию в социально-значимой деятельности.





Задачи



- Побуждать детей к познавательно-поисковой деятельности.
- Воспитывать внимательное и заботливое отношение к человеку который в этом нуждается.
- Развивать речь детей, обогащать словарный запас .
- Развивать творческое мышление.



Объявление

«Кто потерял варежку?»

Мы дети дружные
«Нелосезги» хотим
найти хозяина этой
варежки.

Гордимся тобой, твоя варежка
сидит по тебе.



Предполагаемые продукты проектной деятельности

- Коллекция «Какие бывают варежки?»
- Выставка поделок из варежек.
- альбом «Стихотворения про варежки».
- Персонажи для варежкового театра
- Настольная игра по мотивам сказки «Рукавичка»



Реализация



- Речевое развитие
развитие



Познавательное



художественно-эстетическое



- Социально-
развитие



физическое

**Речевое
развитие**

загадки

**Дидактические
игры**

СТИХИ

**считалочка
а
«Варежки»**

**Составление
словаря**

**Чтение
художественной
литературы**

**Презентации
мини
проектов
детьми**

Понятийный словарь

существительные	прилагательные	глаголы	наречия
Коллекция	Шерстянная	Вязать	Наизусть
Экспонат	Тканевая	Шить	Напрямую
Произведение	Теплая	Создавать	Наизнанку
Пряжа	Вязанная	Состоять	Вдвое
Швея	Сшитая	Показывать	
Вязальщица	Потерянная	Наблюдать	
Бутырочница	Замечательная	Повествовать	
	Необыкновенная	Презентовать	
	Овечья		
	Искусственная		

Познавательное развитие

Просмотр мультфильма варежка

просмотр презентации. «Из чего делают варежки»

Создание коллекции. «Какая бывает пряжа»

Беседа «Почему варежка так называется»

- Создание коллекции. «Какие бывают варежки»







В НАШЕЙ ГР. НЕПОСРЕДЫ
ДЕТСТВО-ВЗРОСЛЫЙ ПРОЕКТ ПРОВОДИТ
27 НОЯБРЯ ПО 8 ДЕКАБРЯ **ВАРЕЖКА**

В НАШЕМ ДЕТСКОМ САДУ
КТО-ТО ПОТЕРЯЛ ВАРЕЖКУ МЫ
СЧАСТЛИВИ ИЩЕМ ЕЁ УДСЯИИНА.

МЫ БУДЕМ РАДЫ ЛЮБОЙ
ПОМОЩИ:
МОЖНО НАПИСАТЬ С РЕБЕНКОМ
ОТВЕЧАНИЕ

ТАК ЖЕ ПРИНИМАЮТСЯ ЛЮБЫЕ ИДЕИ:
ИДЕИ ИЗ ВАРЕЖКИ:
НАША ИДЕЯ:
ИДЕИ НАШЕГО
ДЛЯ ВАРЕЖКИ
И ИНИЦИАТИВЕ

Художественно-эстетическое развитие

- Конструирование «Превращение варезки»

Театрализованная игра «Рукавичка»

Декоративное рисование «зимние узоры»

Аппликация в паре «Одинаковые варезки»

Варежковый театр







Социально-коммуникативное развитие

- Презентация детьми своих мини проектов в группе.

- Рассказ гостя «Как делают вареники»

- Сюжетная игра детектив

- Презентация объявления о находке в других группах.

- Игра «Узнай по описанию»

- Дидактическая игра «Хорошие поступки»

Во всех группах оставляем объявление



физическое развитие

- Пподвижные игры.
- «Рукавичка»

- Эстафеты

- Развлечение по мотивам мультика «Варежка»

- Закаливание
- Расстирание флонелевыми варежками

- Игра «Горячая рукавичка»









В связи с проектом обогатилась среда среда

Центр
эксперименти-
рования

ИЗО - центр

Проект
**«Варежка
»**

Театральны
й центр

Центр
здоровья

Информационны
й центр для
родителей

Центр
развития
речи

В проекте принимали участие:

- Дети группы «Непоседы»
- Родители гр. «Непоседы»
- Воспитатель Малышева Н.В. Иванова И. И.
- Мл. воспитатель Меркульева В.П.
- Гр. «Почемучки»
- Гр. «Антошки»
- Гр. «АБВГДейка»
- Гр. «Крепыши»
- Сотрудники детского сада

- **PS. Наша варежка нашла своего хозяина!!!**

В данный момент проект продолжается, по тому, что теперь в нашу группу приносят все потерявшиеся варежки.

