

Автор: Параняк Светлана Анатольевна,
Параняк Лилия Степановна
воспитатели
ГБДОУ д\с №62 «Золотая рыбка»
Приморского района, СПб



**СОВЕТЫ ПО ВЫБОРУ
ИГРУШЕК (ДЛЯ ДЕТЕЙ ОТ
2 МЕС ДО 1 ГОДА)**

2 месяца

Ребенок хорошо различает лицо, только обязательно ярко выраженное. Малыш уже различает, как они звучат. Особенно привлекает внимание новая игрушка, которая появилась среди привычных и знакомых.

- ❖ Погремушка.
- ❖ Кукла-неваляшка.
- ❖ Коврик с мордашкой.
- ❖ Колобок с лицом.
- ❖ Мордашки животных с крупными глазками, ротиком.



3 месяца

Игрушки такие, как прежде. Мышцы более развитые, поэтому управляется малыш с ними гораздо более ловко. Погремушку долго держит, рассматривает, когда надоест, бросает.


- ❖ Висячие погремушки.
- ❖ Красочные мягкие игрушки.
- ❖ Развивающий коврик.
- ❖ Музыкальные игрушки.
- ❖ Резиновые пищалки.
- ❖ Колокольчики, погремушки.



4 месяца

Четырехмесячные дети умеют повернуться на бок, поднимают грудь и головку, улыбаются, лепечут. Колокольчик, привязанный к ножке, заставляет ребенка двигать ею, чтобы услышать звук. Взрослые могут давать привязанную на ленточке погремушку, призывая ребенка ее схватить. Эти незамысловатые игры способствуют развитию, укреплению мышц и навыков.


- ❖ Говорящие книжки.
- ❖ Шуршащие игрушки.
- ❖ Мячики и шарики разных размеров, цветов.



5 месяцев

Ребенок пытается ползать, помогут ему округлые предметы, катящиеся от прикосновения. Можно помогать двигаться, предлагая ухватиться за палочку. Если бросить в кроватку шарик, малыш толкает его и развивает координацию. Дети играют всем, не только игрушками. Посуда, шарфики, мотки пряжи, только необходим присмотр.

- ❖ Погремушки с ручками.
- ❖ Кубики.
- ❖ Тканевые игрушки разной фактуры с пищалками внутри.
- ❖ Металлофон, барабан, диатхон



7 месяцев

Семимесячный ребенок учится обращаться с вещами, как принято у взрослых. Куклу берет за ручку, баюкает, погремушку берет, как положено за ручку, пирамидку собирает. Игрушки для ребенка 7 месяцев становятся посложнее, это имитация взрослых вещей.


- ❖ Баночки с крышечками.
- ❖ Пирамидки.
- ❖ Плавающие уточки, кораблики.
- ❖ Книжки-игрушки.
- ❖ Резиновые, деревянные, пластмассовые зверюшки.



8-9 месяцев

Малыш может построить и поломать, ему нравится покачаться, через что-то или под чем-то пролезть. Любит померить шляпу и посмотреть в зеркало, надевать крышки на баночки, Игрушки для детей 8-9 месяцев отличаются конструктивными возможностями, многофункциональностью. У него есть «библиотека», книги рассматриваются самостоятельно и с взрослыми.


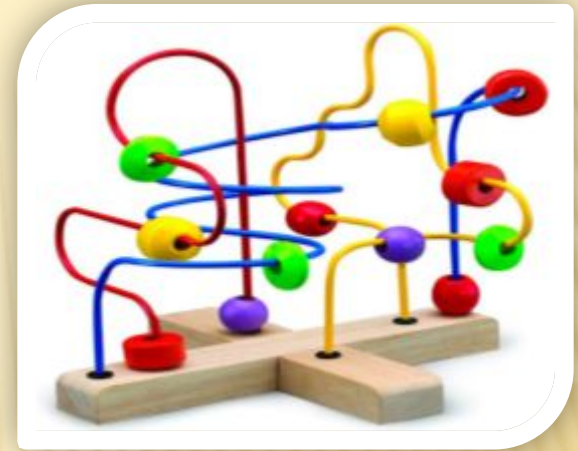
- ❖ Мячики.
- ❖ Музыкальные и игровые центры.
- ❖ Матрешку.
- ❖ Простые заводные игрушки.
- ❖ Сюжетные предметы (куклы, кроватки, посуду).



10-11 месяцев

Ребенок впервые шагает, пока с опорой, танцует под музыку. Для стимуляции активности используют компанию собачек, зайчиков, куколок. Ребенок учится сам заводить игрушки. Малыши с удовольствием слушают простые стишки, рассматривают картинки.

- ❖ Качалки.
- ❖ Каталки на палочке.
- ❖ Машины, простые и заводные.
- ❖ Детские колясочки помогают увереннее ходить.
- ❖ Простые конструкторы, пазлы.
- ❖ Домашние предметы, посуда, одежда, техника.
- ❖ Лабиринты с бусинами.
- ❖ Музыкальные игрушки с



12 месяцев

У ребенка сформировались потребности, симпатии, привязанности. Игрушки уже должны развивать, помогать освоить звуки, числа, формы, ассоциативное мышление, даже иностранный язык.

- ❖ Сюжетные наборы.
- ❖ Куклы с одеждой
- ❖ Кухонная мебель.
- ❖ Интерактивные игрушки.
- ❖ Мяукающие котята.
- ❖ Гавкающие собачки.
- ❖ Заводные лягушки, курочки, зайчики.



ТРЕБОВАНИЯ К ИГРУШКАМ

- Игрушки должны быть безопасны.
- Не иметь мелких деталей.
- Должны быть выполнены из экологически чистых материалов.
- Не содержать в себе вредных химических веществ.
- Соответствовать возрасту ребенка

