

**ПРЕЗЕНТАЦИЯ ОТКРЫТОГО ЗАНЯТИЯ В
МЛАДШЕЙ ГРУППЕ.**

«МАМОЧКА МОЯ»



ГБДОУ №138
Воспитатель:
Купчикова Е.В.



Программное содержание:

Обучающие задачи:

- *-Ввод в активный словарь имён существительных (бельё, таз, кран, пена);*
- *имён прилагательных (добрая, красивая, умная, ласковая, родная, милая, весёлая);*
- *глаголы (готовить, мыть, стирать, вешать, подметать, отжимать, гладить).*
- *Уточнять обобщающие понятия (одежда, посуда, продукты);*
- *Развитие общей и мелкой моторики;*
- *Развитие зрительного внимания;*
- *Количественный счёт в пределах пяти.*




ОСНАЩЕНИЕ:

- **Схемы к заданию «Что делает мама?»**
- **Предметы: таз, мыло, коробка из-под стирального порошка, крупа, картошка, морковь, кастрюля, ложка, тарелка, чашка, веник, утюг, губка, бутылочка из-под средства для мытья посуды**
- **Пособие «Волшебный цветок» с количеством лепестков, равным числу детей.**




МАМОЧКА МОЯ.

*Излучает она свет,
От улыбки - ямочка....
Никого дороже нет,
Чем родная.... (мамочка)*



*Раз, два, три, четыре, пять-
Будем маму поздравлять!
Милую, любимую,
Самую красивую.
И подарки,
И цветы
Дарим мамам я и ты!*




*Использование схем к заданию
«Что делает мама?»*



ПОМОЖЕМ МАМЕ.

- ПЕНА МЫЛИТСЯ В КОРЫТЕ,
- МЫ СТИРАЕМ-ПОСМОТРИТЕ!
- ВСЕ БЕЛЬЁ МЫ ОТОЖМЁМ,
- ЖМЁМ, ЖМЁМ, ЖМЁМ, ЖМЁМ,
- И ПОВЕСИМ, И ВСТРЯХНЁМ.
- ОХ, УСТАЛИ-ОТДОХНЁМ!
- А ТЕПЕРЬ ПОГЛАДИМ САМИ-
- ПОМОГАТЬ УМЕЕМ МАМЕ!
- ПОСЛЕ ВЕНИК МЫ ВОЗЬМЁМ-
- ПОЛ НА КУХНЕ ПОДМЕТЁМ.
- И ПОСУДУ ВСЮ ПОМОЕМ,
- МОЕМ, МОЕМ, МОЕМ, МОЕМ.



ЧТО Я ДЕЛАЮ, СКАЖИ!



ВОЛШЕБНЫЙ ЦВЕТОК.

- **«СЛОЖИМ ЦВЕТОК ПОЖЕЛАНИЙ ДЛЯ НАШИХ ЛЮБИМЫХ МАМОЧЕК»**
- **Цветок не простой, а волшебный. Выкладываем лепесток около белой серединки и произносим какое-нибудь пожелание для нашей мамы, оно обязательно сбудется.**
- **«Пусть мама всегда будет здоровой. Пусть мама всегда будет красивой. Пусть мама всегда будет весёлой. Пусть мама всегда будет счастливой. Пусть мама всегда будет любимой».**

