


**Совместный проект  
подготовительной и  
средней группы  
«Каждый может стать  
волшебником!»**

Съедугина Александра Васильевна  
Спирина Анна Владимировна



**Расскажи** – и я забуду,

**Покажи** – и я запомню,

**Дай попробовать** – и я пойму.




Китайская пословица

**Типология проекта:** проект носит комплексный характер – включает в себя исследовательско-творческую, познавательную и практическую деятельность.

**Сроки реализации:** долгосрочный – 1 год.

**Участники проекта:** дети средней группы (4-5 лет), дети подготовительной группы (6-7 лет), родители воспитанников, педагоги.

## **Задачи проекта:**

- формировать у детей дошкольного возраста диалектическое мышление, т.е. способность видеть многообразие мира в системе взаимосвязей и взаимозависимостей;
  - развивать собственный познавательный опыт в обобщенном виде с помощью наглядных средств (эталонов, символов условных заместителей, моделей);
  - расширять перспективы развития поисково-познавательной деятельности детей путём включения их в мыслительные, моделирующие и преобразующие действия;
  - поддерживать у детей инициативу, сообразительность, пытливость, критичность, самостоятельность.
- 

# Этапы проведения проекта.

## I. Подготовительный этап



книги по опытно-экспериментальной деятельности | 5 НЕВЕРОЯТНО КРАСИВЫХ ТРЮКОВ С ВОДОЙ | Экспериментальная деятельность | eksperimentalnaya-deyatelnost.ru | экспериментирование про...

www.youtube.com 5 НЕВЕРОЯТНО КРАСИВЫХ ТРЮКОВ С ВОДОЙ - YouTube

Критерии стимулирую: Find All China Products: Последовательность: Почта: Find All China Products: Aliexpress.com : Buy: Find All China Products: Find All China Products: Aliexpress.com : Buy: 20: »

YouTube RU опыты для детей Войти

Холодная вода плотнее

youtube.com/wol

### 5 НЕВЕРОЯТНО КРАСИВЫХ ТРЮКОВ С ВОДОЙ

WOL - World of Lifehacks

Следующее Автовоспроизведение

- 10 НЕВЕРОЯТНЫХ ТРЮКОВ С ВОДОЙ, КОТОРЫЕ ВЫНЕСУТ ВАШ МОЗГ!**  
kakaotime  
842 519 просмотров  
6:59
- НЕВЕРОЯТНО КРАСИВЫЕ ТРЮКИ С ВОДОЙ!**  
kakaotime  
684 353 просмотра  
5:58
- 9 ТРЮКОВ С ВОДОЙ**  
9 НЕВЕРОЯТНЫХ трюков с водой, которые вас удивят!!! | Эксперименты  
DIPT  
7 510 548 просмотров  
5:17
- 9 ОРИГИНАЛЬНЫХ СПОСОБОВ НАРЕЗАТЬ АРБУЗ**  
WOL - World of Lifehacks  
7 597 343 просмотра

WOL | 20:09 | 09.04.2017

Привлечение  
родителей к участию в  
мероприятиях в  
рамках проекта:

Разработка  
рекомендаций по  
проведению  
опытов с детьми в  
домашних  
условиях.

Подборка  
иллюстраций,  
картин; сбор  
информации.

Создание  
совместных с  
детьми альбомов  
по проведению  
опытов.

Подбор  
материалов и  
помощь в  
оформлении  
лаборатории.

**Сотрудничество с  
родителями**

Оформление  
информационно-  
просветительского  
материала  
в виде  
папок-передвижек.



# II этап – Практический

1. Опыты эксперименты с  
водой



2. Опыты –  
эксперименты с песком и  
глиной




3. Эксперименты с  
воздухом



4. опыты – эксперименты  
с цветом



5. Опыты –  
эксперименты с  
магнитом




6. Опыты –  
эксперименты с  
растениями



7. Удивительные фокусы.

















### **III. Обобщающий.**

1. Оценка реализации проекта детьми: беседа “Что мы хотели узнать, что мы узнали и сделали, для чего?”.
2. Презентация продуктов деятельности.
3. Выступление на районном семинаре

# Ожидаемые результаты.

## Для детей.

- У детей сформируется представление о взаимосвязи природы и человека.
- Дети овладеют способами практического взаимодействия с окружающей средой.
- Сформируются личностные компетентности соответственно возрасту детей: познавательная активность и интерес, самостоятельность, креативность, инициатива.

## Для педагогов.

- Обобщение педагогического опыта, внедрение инновационных технологий и новых форм работы по детскому экспериментированию.
- Повышение теоретического и профессионального уровня педагогов через овладение метода проекта в работе с детьми.

Спасибо за внимание!