


Современный урок в начальной школе в соответствии с требованиями ФГОС



Перед образовательной системой страны стоит непростая задача:

формирование и развитие мобильной самореализующейся личности, способной к обучению на протяжении всей жизни.

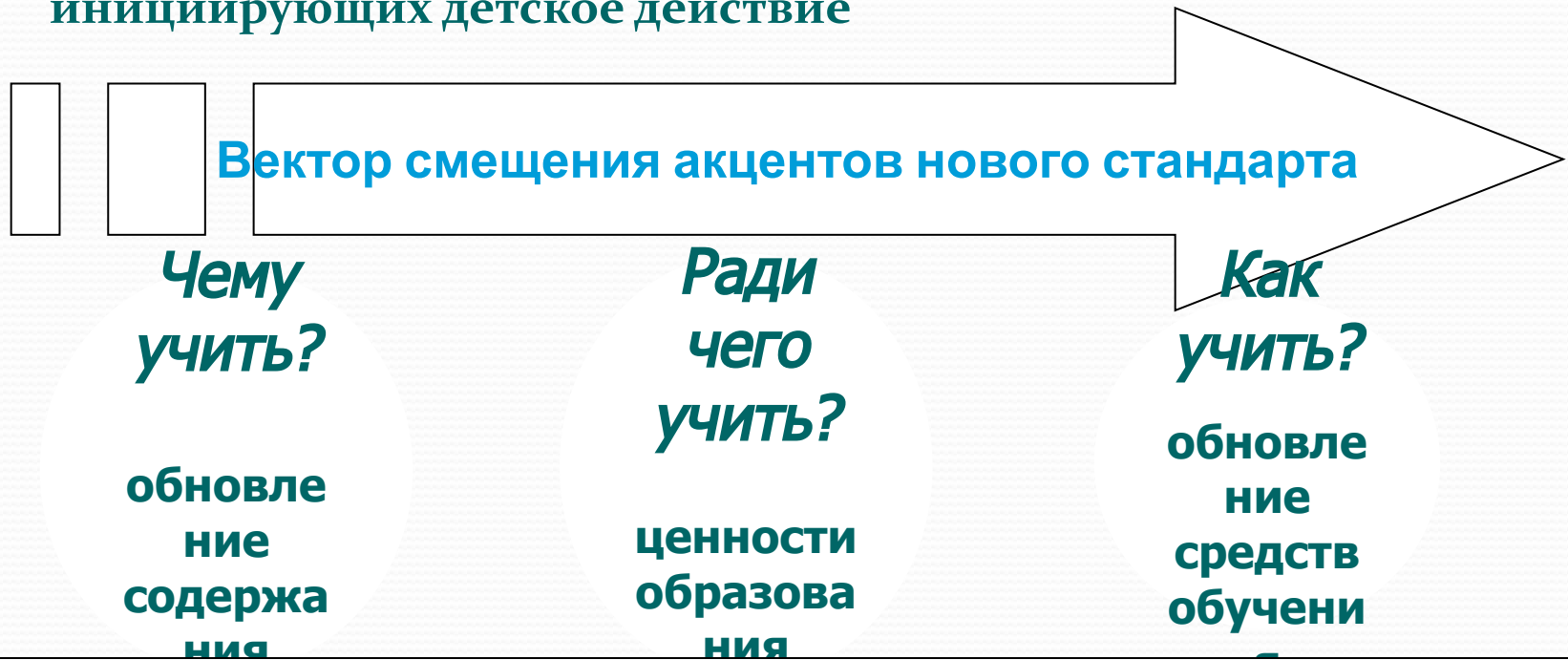


По мнению А. Дистервега, деятельностьный метод обучения является универсальным. Еще Сократ говорил о том, что научиться играть на флейте можно только, играя самому. Точно также деятельностьные способности учащихся формируются лишь тогда, когда они не пассивно усваивают новые задания, а включены в самостоятельную учебно-познавательную деятельность.

Системно-деятельностный подход

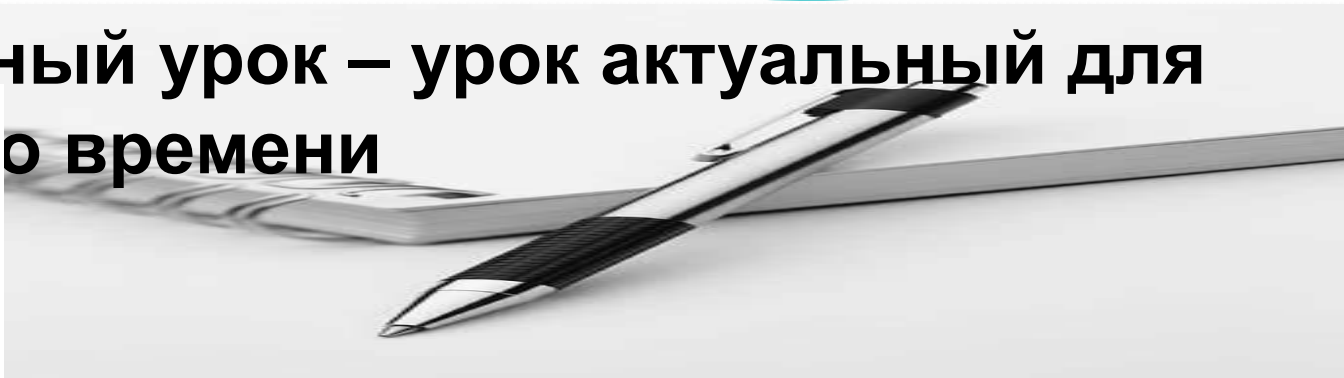
Основной результат – развитие личности на основе деятельности по преобразованию
внешней предметной деятельности во внутреннюю

Основная педагогическая задача: создание и организация условий, инициирующих детское действие

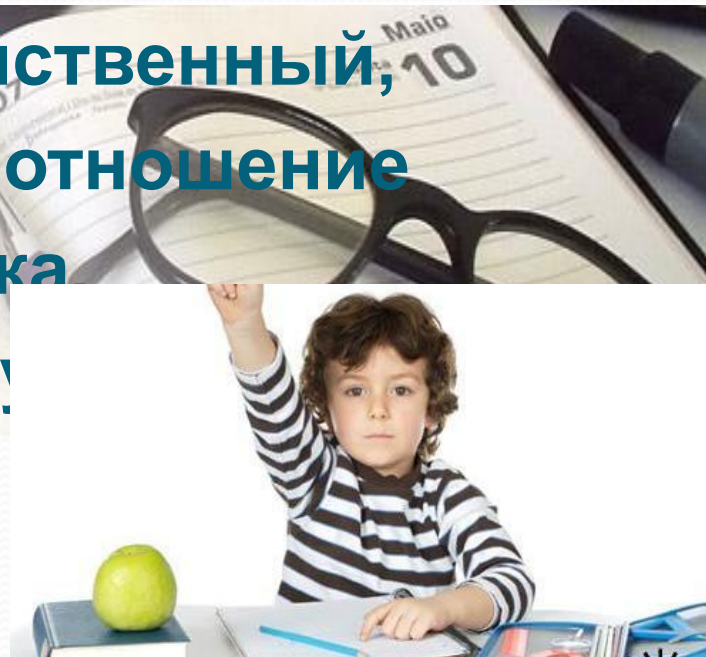


становление ученического сообщества,
формирование универсальных способов действий

- Современный урок – урок актуальный для
о времени




- Современный урок – урок действенный,
имеющий непосредственное отношение
к интересам, личности ребенка
его родителей, общества, госу



Выделяют три постулата современного урока:

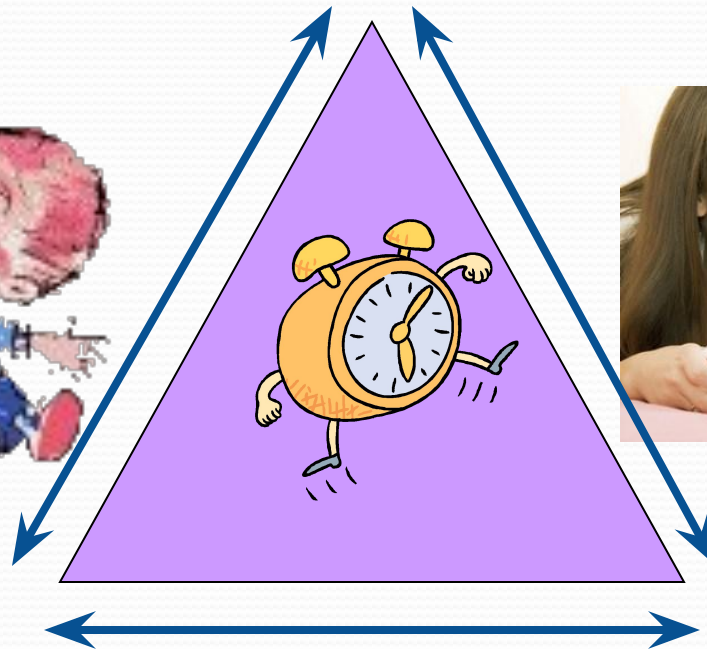
- урок есть открытие истины, поиск истины и осмысление истины в совместной деятельности детей и учителя;
- урок есть часть жизни ребенка, и проживание этой жизни должно совершаться на уровне высокой общечеловеческой культуры;
- человек в качестве субъекта осмысления истины и в качестве субъекта жизни на уроке всегда является наивысшей ценностью, выступая в роли цели и никогда не выступая в роли средства.

РЕСУРСЫ современного урока



Человеческие ресурсы

УЧИТЕЛЬ



УЧЕНИКИ

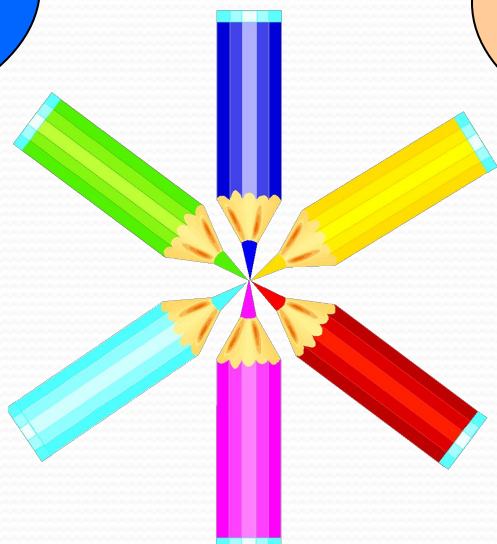
РОДИТЕЛИ

Методические ресурсы

Формы

Технол
огии

Содержа
ние



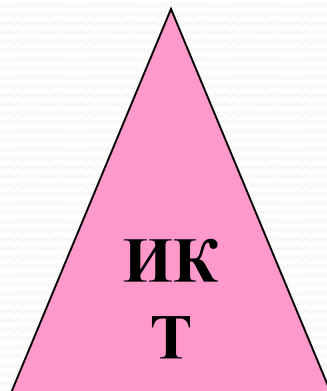
Методы

Приемы

Технологические ресурсы



ИКТ




Развивающее обучение



Проектная деятельность



КСО



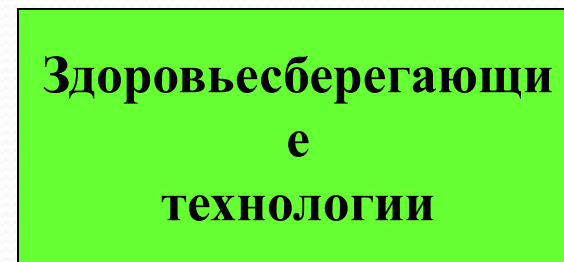
Модульное обучение



Интерактивная доска



Здоровьесберегающие технологии



Способы организации учебного процесса:

- наличие у детей познавательного мотива (желания узнать, открыть, научиться) и конкретной учебной цели (понимания того, что именно нужно выяснить, освоить);
- выполнение учениками определённых действий для приобретения недостающих знаний;
- выявление и освоение учащимися способа действия, позволяющего осознанно применять приобретённые знания;
- формирование у школьников умения контролировать свои действия – как после их завершения, так и по ходу;
- включение содержания обучения в контекст решения значимых жизненных задач.

урока

Традиционная

Инновационная

деятельностная

Развивающая



ТЫ

Ключевые и базовые компетентности

Проектирование урока

Разнообразные формы обучения

Технологическая карта урока

Практический опыт деятельности

Триединая цель урока

План- конспект

Преобладающая фронтальная форма обучения

Методы и приемы обучения

Типы уроков





**Применение
новейших
информационных
технологий**

**Разнообразие
типов урока**

**Тенденции
развития
современного
урока**

**Формирование
потребности
учащихся в познании
и умений учиться
(ОУУ)**

**Тщательное
проектирование
урока в процессе
его подготовки**

**Свобода в
выборе структуры
урока**

**Применение идей
лично-ориентированного
и лично-развивающего
обучения**

**Технологичность
обучения**

Характеристика современного урока



ЛИЧНОСТНЫЕ

РЕГУЛЯТИВНЫЕ

**Универсальные учебные
действия, формируемые на
уроке в начальной школе**

**КОММУНИКАТИВН
ЫЕ**

ПОЗНАВАТЕЛЬНЫЕ

Структура урока в начальных классах

I этап. Организация класса (орг.момент)

II этап. Актуализация ранее усвоенных знаний и умений (повторение)

III этап. Формирование новых знаний и умений (постановка учебной задачи).

IV этап. Открытие нового знания.

V этап. Первичное закрепление.

VI этап. Самостоятельная работа с самопроверкой по эталону. Самоанализ и самоконтроль .

VII этап. Включение нового знания в систему знаний и повторение.

VII этап. Рефлексия деятельности (итог урока).



1. Организационный момент.

Цель: включение учащихся в деятельность на личностно-значимом уровне. *«Хочу, потому что могу».*

- 1-2 минуты
- У учащихся должна возникнуть положительная эмоциональная направленность;
- включение детей в деятельность;
- выделение содержательной области.

Приёмы работы:

- учитель в начале урока высказывает добрые пожелания детям; предлагает пожелать друг другу удачи (хлопки в ладони друг друга с соседом по парте);
- учитель предлагает детям подумать, что пригодится для успешной работы на уроке; дети высказываются;
- девиз, эпиграф («С малой удачи начинается большой успех»);
- самопроверка домашнего задания по образцу.

II. Актуализация знаний.

Цель: повторение изученного материала, необходимого для «открытия нового знания», и выявление затруднений в индивидуальной деятельности каждого учащегося.

1. 4-5 минут

2. Возникновение проблемной ситуации.

- актуализация ЗУН и мыслительных операций (внимания, памяти, речи);
- создание проблемной ситуации;
- выявление и фиксирование в громкой речи: где и почему возникло затруднение; темы и цели урока.

III. Постановка учебной задачи.

Цель: обсуждение затруднений («Почему возникли затруднения?», «Чего мы ещё не знаем?»); проговаривание цели урока в виде вопроса, на который предстоит ответить, или в виде темы урока.

- 4-5 мин



IV. «Открытие нового знания»

(построение проекта выхода из затруднения).

Цель: решение УЗ (устных задач) и обсуждение проекта её решения.

- 7-8 мин
- Способы: диалог, групповая или парная работа.
- Методы: побуждающий к гипотезам диалог, подводящий к открытию знания диалог, подводящий без проблемы диалог.
- Организация самостоятельной исследовательской деятельности.
- Выведение алгоритма.



V. Первичное закрепление.

Цель: проговаривание нового знания, запись в виде опорного сигнала.

- 4-5 минут
- Способы: фронтальная работа, работа в парах;
- Средства: комментирование, обозначение знаковыми символами, выполнение продуктивных заданий.
- выполнение заданий с проговариванием в громкой речи



VI. Самостоятельная работа с самопроверкой по эталону.

Самоанализ и самоконтроль

Цель: каждый для себя должен сделать вывод о том, что он уже умеет.

- 4-5 минут
- Небольшой объем самостоятельной работы (не более 2-3 типовых заданий).
- Выполняется письменно.
- Методы: самоконтроль, самооценка.

VII. Включение нового знания в систему знаний и повторение.

- 7-8 минут
- Сначала предложить учащимся из набора заданий выбрать только те, которые содержат новый алгоритм или новое понятие.
- Затем выполняются упражнения, в которых новое знание используется вместе с изученными ранее.



VIII. Рефлексия деятельности (итог урока).

Цель: осознание учащимися своей УД (учебной деятельности), самооценка результатов деятельности своей и всего класса.

- 2-3 минуты
- Вопросы:
 - Какую задачу ставили?
 - Удалось решить поставленную задачу?
 - Каким способом?
 - Какие получили результаты?
 - Что нужно сделать ещё?
 - Где можно применить новые знания?

Ребенок на современном уроке

Цель- готовность к саморазвитию

1

Умение самостоятельно делать выбор, адекватный своим способностям

2

Умение ставить перед собой цель, принимать решения

3

Умение самостоятельно находить выход в нестандартной ситуации

4

Умение проконтролировать себя, свои собственные действия

5

Умение адекватно оценить свои действия, выявить и скорректировать

5

Умение согласовывать свою позицию с другими людьми, общаться

Основные типы уроков

остаются прежними,

но в них внесены изменения:

1. Урок изучения нового
2. Урок закрепления
3. Урок проблемного применения знаний.
4. Урок обобщения и систематизации знаний.

Это: Урок контроля, оценки и коррекции (экзамен, зачет, тестирование), лекция, экскурсия, исследование, проект, творческий и трудовой практикум.

Это: практическая работа, лабораторная работа, собеседование, консультация, творческие работы, умения по применению.


Это: практическая работа, семинар и т.д. Имеет целью

Это: контрольная работа, зачет, коллоквиум, смотр знаний и т.д.
Имеет цель- определить уровень овладения знаниями, умениями и навыками.

В чем новинка?

Чаще организуются индивидуальные и групповые формы работы на уроке. Постепенно преодолевается авторитетный стиль общения между учителем и учеником.

Высший пилотаж – это урок, на котором учитель лишь направляя детей, даёт рекомендации в течении урока. Поэтому учащиеся ощущают, что ведут урок сами.



В отличии от стандартов 2004 года новый ФГОС вносит существенные изменения в цели, содержание и организацию учебно-воспитательного процесса, которые влекут за собой необходимость перестройки всей образовательной деятельности в начальной школе и в первую очередь УЧИТЕЛЯ , обеспечивающего его.

Учить детей сегодня трудно,
И раньше было нелегко.

Читать, считать, писать учили:
«Даёт корова молоко».

Век XXI – век открытий,
Век инноваций, новизны,

Но от учителя зависит,
Какими дети быть должны.

Желаю вам, чтоб дети в вашем классе
Светились от улыбок и любви,

Терпенья вам и творческих успехов
В такие непростые наши дни!