

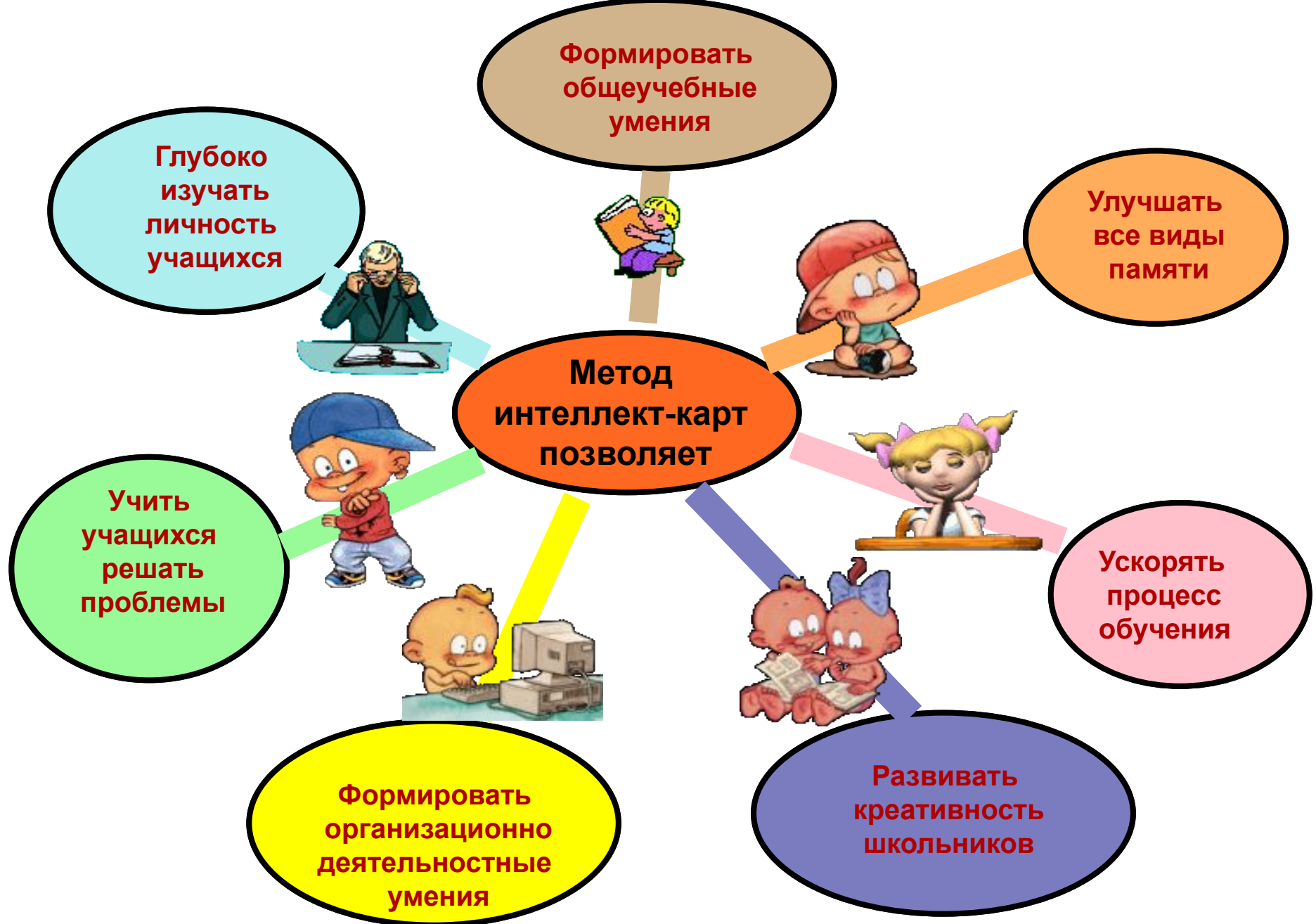
Использование метода составления интеллект-карт на уроках в начальной школе

Метод интеллект-карт создан американским учёным и бизнесменом Тони Бьюзеном.

Картирование мышления характерно для века космических исследований и компьютеризации так же, как линейно структурированные конспекты — для Средневековья и последующего века промышленности.

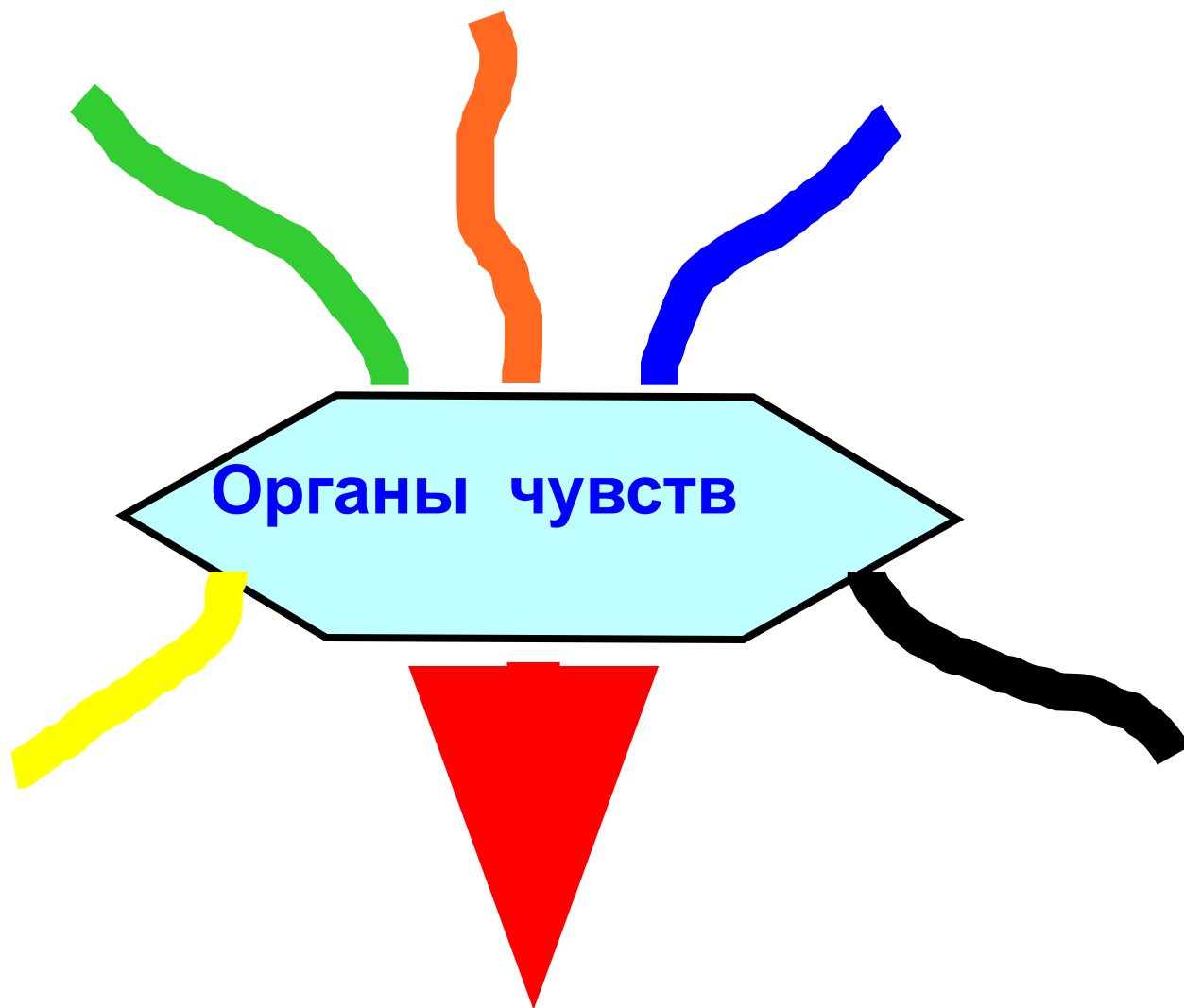
Тони Бьюзен.

Несомненно, метод интеллект-карт скоро может вызвать едва ли не революцию в образовании. Многие проблемы, источником которых являются когнитивные затруднения учащихся, могут быть решены, если сделать процессы мышления школьников наблюдаемыми. Именно это и позволяет осуществить метод интеллект-карт.



ПРАВИЛА СОЗДАНИЯ ИНТЕЛЛЕКТ-КАРТ

- Для создания карт используются только цветные карандаши, маркеры и т. д.
- Основная идея, проблема или слово располагается в центре.
- Для изображения центральной идеи можно использовать рисунки, картинки. Каждая главная ветвь имеет свой цвет.
- Главные ветви соединяются с центральной идеей, а ветви второго, третьего и т.д. порядка соединяются с главными ветвями.
- Ветви должны быть изогнутыми, а не прямыми (как ветви дерева).
- Над каждой линией – ветвью пишется только одно ключевое слово.
- Для лучшего запоминания и усвоения желательно использовать рисунки, картинки, ассоциации о каждом слове.
- Разросшиеся ветви можно заключать в контуры, чтобы они не смешивались с соседними ветвями.



- Чувствуем окружающий нас мир
- Относиться бережно
- Вести здоровый образ жизни

СОСТОИТ
ИЗ ЗВУКОВ

ИМЕЕТ
ЗНАЧЕНИЕ

небесное тело
знаменитость
медаль, орден

Слово

обозначает

Части речи

предмет
↓
кто?
что?
↓
ИМЯ
существительное



звезда

признак
предмета
↓
какой?
какая?
какое?
какие?
↓
ИМЯ
прилагательное



яркая

действие
предмета
↓
что
делает?
что
сделать?
↓
ГОЛ



СВЕТИТ

выражают законченную мысль

невосклицательные

восклицательные

По интонации бывают:

Состоят из слов.



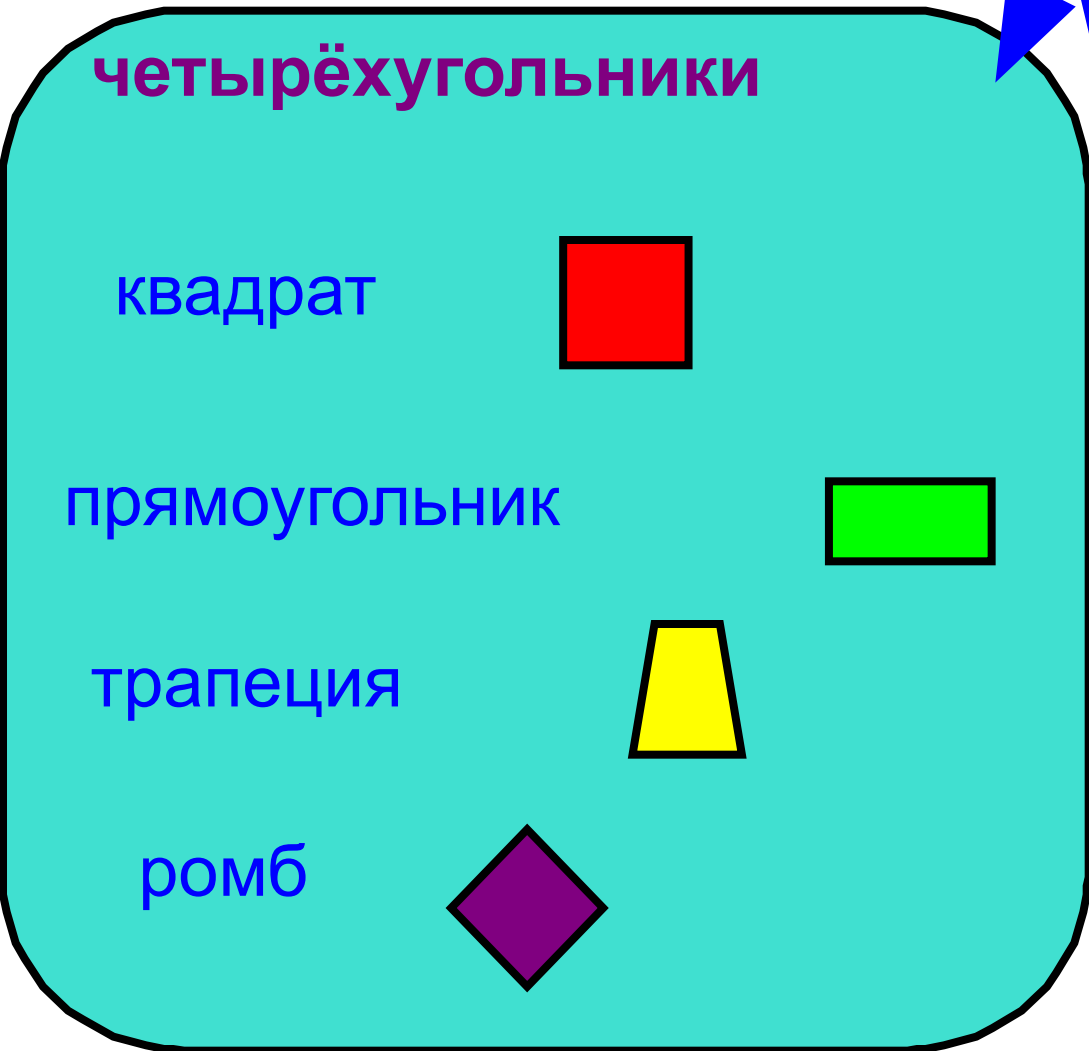
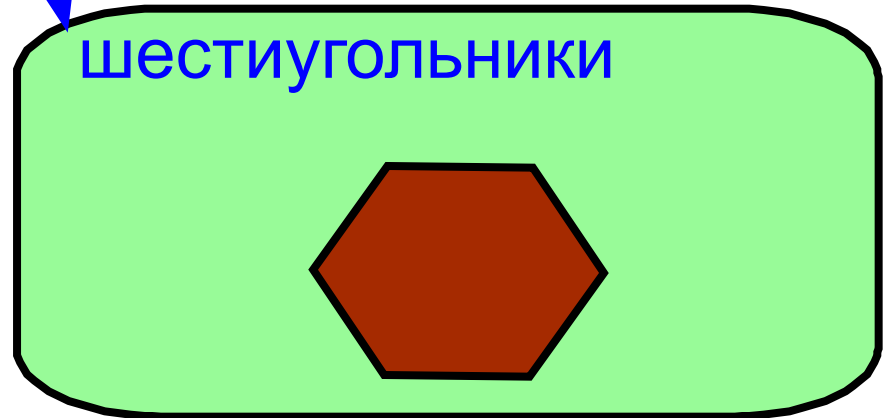
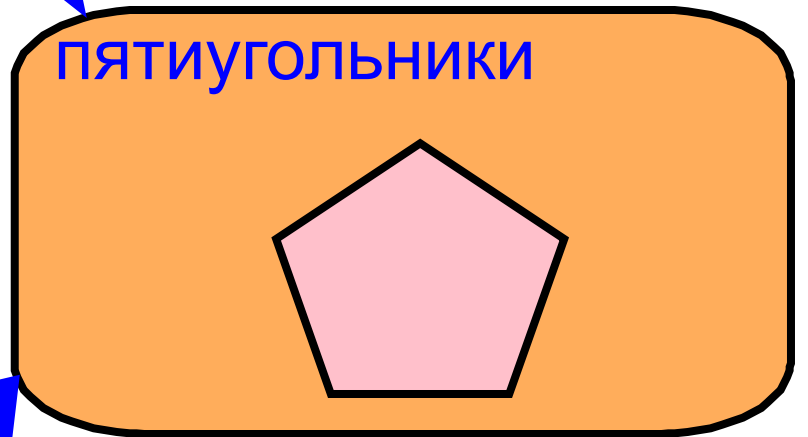
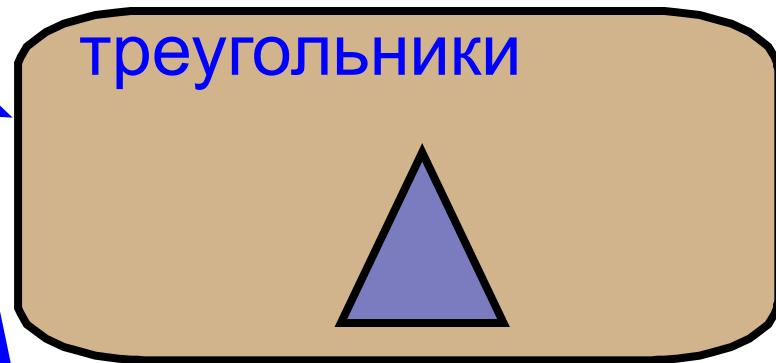

Предложение


По цели высказывания бывают:

повествовательные
рассказывается, сообщается о чём-либо
в конце ставится
■

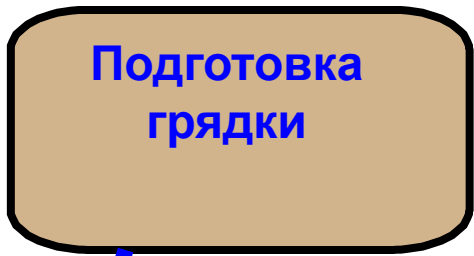
вопросительные
о чём-либо спрашивается
в конце ставится
?

побудительные
приказывают, побуждают к действию
в конце ставится
!

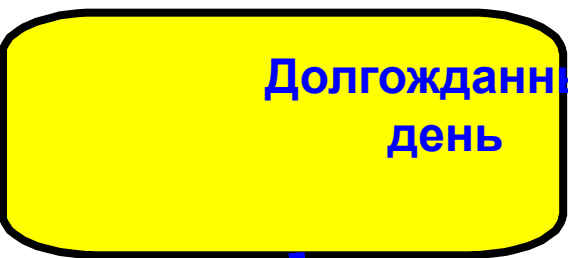




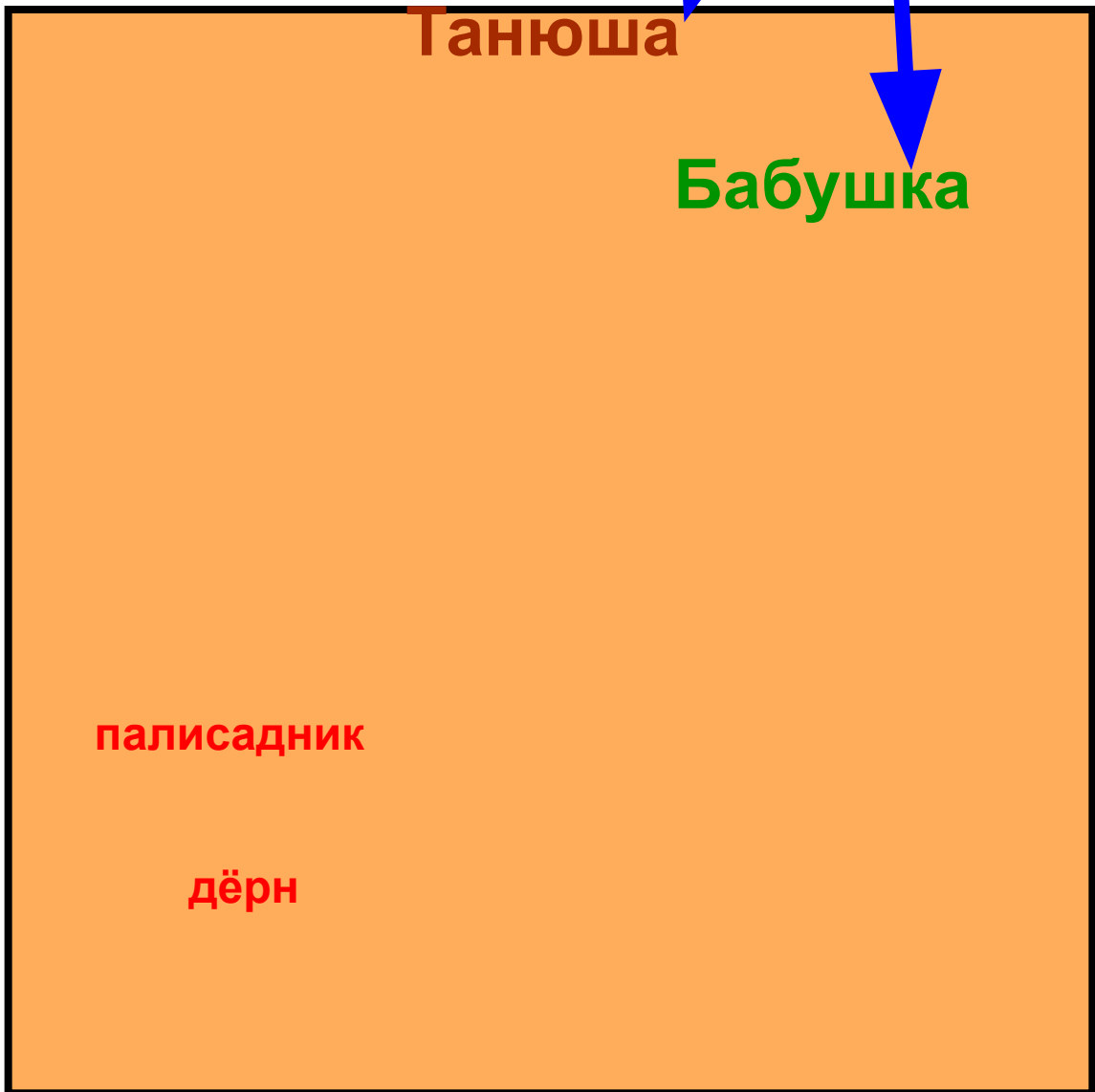
1



2



3



Отличия:

- Наглядность
- Привлекательность
- Запоминаемость
- Своевременность
- Творчество
- Возможность пересмотра