

Стадии обыска

Работу выполнила
Студентка группы 402
Ключенко А.М.

*Холмс также демонстрирует знание психологии заманивая Ирэн Адлер в ловушку и справедливо предполагая, что в случае пожара незамужняя бездетная женщина бросится спасти самое дорогое (в рассказе — фотографию), а замужняя женщина, мать семейства, бросится спасти прежде всего своего ребёнка.
(«Скандал в Богемии»)*





-- Достали фотографию?

-- Я знаю, где она спрятана

-- А как вы узнали?

-- Ирэн мне сама показала, как я вам предсказывал.

-- Они вносят меня в дом. Ирэн Адлер вынуждена принять меня, что ей остается делать? Меня укладывают на кушетку, я притворяюсь, что мне не хватает воздуха. Они вынуждены открыть окно, и вы получаете возможность сделать свое дело.

-- А что вы от этого выиграли?

-- Очень много. Когда женщина думает, что у нее в доме пожар, инстинкт заставляет ее спасти то, что ей всего дороже. Это самый властный импульс, и я не раз извлекал из него пользу. Замужняя женщина спасает ребенка, незамужняя -- шкатулку с драгоценностями. Пожарная тревога была отлично разыграна. Дыма и крика было достаточно, чтобы потрясти стальные нервы. Ирэн поступила точно так, как я ждал. Фотография находится в тайничке, за выдвигающей дощечкой, как раз над шиньком от звонка

«Скандал в Богемии»

(Артур Конан Дойл,
Рассказы о
Шерлоке Холмсе)



Обыск -

следственное действие, направленное на принудительное обследование каких-либо объектов или лиц в целях обнаружения и изъятия орудий преступления, предметов, документов, ценностей, которые могут иметь значение для уголовного дела.



Подготовка к обыску



При подготовке обыска следователь должен предпринять:

- ✓ сбор ориентирующих сведений.
- ✓ процессуальное оформление обыска .
- ✓ определение время обыска.
- ✓ решить вопрос об участниках обыска
- ✓ провести инструктаж
- ✓ подготовить технические средства



сбор ориентирующих сведений



- точный адрес производства обыска,
- количество лиц, постоянно проживающих в данном жилище,
- характер строения,
- входы и выходы,
- план участка,
- установленные средства связи и т.д.,
- сведения об искомых объектах



процессуальное оформление решения о производстве обыска

вынесение следователем постановления

получении судебного решения



время обыска

- с 6 до 22 часов
- тактически целесообразно – в утренние часы
- с учетом обеспечения внезапности





Участники обыска

обязательные

- следователь,
- понятые,
- обыскиваемый или члены его семьи,
- представитель организации, в помещении которой производится обыск
- защитник

факультативные

- технические сотрудники, специалист
- потерпевший, подозреваемый, обвиняемый, свидетели, эксперт
- сотрудники органов, осуществляющих ОРД
- представители жилищно-коммунальных служб, местной администрации, общественности
- подразделения силовой поддержки
- кинолог




Определение
участников
обыска



происходит
формирование и
следственно-
оперативной
группы



инструктаж



Подготовка технических средств.

- осветительные приборы,
- измерительные средства,
- поисковая техника (щупы, магнитные подъемники, металлоискатели, рентгеновская аппаратура, обнаружители пустот),
- слесарные инструменты
- средства фиксации
- также упаковочный материал.



Следственный
ЫЙ
ПОМОЩНИК





Рабочий этап обыска



Стадии обыска

- предварительная
- обзорная
 - общий обзор обыскиваемого объекта
- детальная
 - детальное исследование и поиски
- фиксация результатов обыска



Предварительная стадия

- с момента прибытия на место
- до ознакомления обыскиваемого с постановлением о производстве обыска



В ходе предварительной стадии необходимо

транспортное средство в
укрытии

внезапно прибыть на
место

внезапно проникнуть в
обыскиваемое
помещение

обеспечивая наблюдение
за окнами и дверями
обыскиваемого объекта



Попав на обыскиваемый объект, следователь должен

- Предъявить удостоверение и постановление о производстве обыска.
- Предложить обыскиваемому или заменяющим его лицам подтвердить этот факт подписью (подписями) на постановлении.
- Выяснить, кто находится в помещении, с какой целью, и установить за ними наблюдение.
- Можно проверить документы и произвести опрос.
- Вопрос о том, кому можно удалиться.
- Разъяснить, что без разрешения следователя нельзя покидать помещение, передвигаться по объекту, общаться, подходить к телефону, вмешиваться в действия обыскивающих и т.д.



обзорная стадия обыска

1. обход или обзор объекта
2. выяснить, кем и какие из помещений и хранилищ используются, где ключи
3. определить, требуются ли дополнительные помощники и технические средства
4. определить, в каком порядке осуществлять обыск и что следует делать каждому из участников;
5. определить место для складывания подлежащих изъятию объектов, выделить лицо для их охраны.



Детальная стадия

На этой стадии
последовательно
изучаются
соответствующие
части обыскиваемого
объекта



Детальная стадия

обследуетс

я все
Сплошной обыск
помещение

или вся
намеченна

имеются

основания

Выборочный обыск
предполагать


определен

нахождени
е



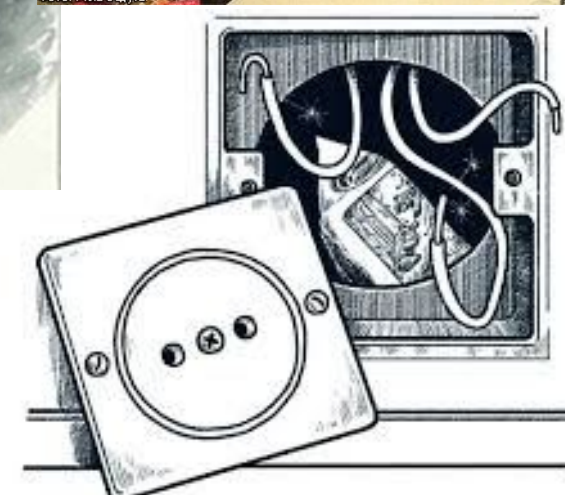
Способы сплошного обыска

- ❖ По спирали, от периферии к центру.
- ❖ Вдоль условных полос, на которые разбивается территория.
- ❖ Закрепление части территории за одним обыскивающим
- ❖ Встречное обследование.



На данной стадии необходимо:

- обследовать объект без нарушения целостности;
- разрушение - при наличии оснований и наиболее щадящим способом;
- использовать сравнение однородных объектов (разная толщина стен, разный вес аналогичных предметов)
- учитывать объективные характеристики искомого объекта;
- при изъятии предметов обеспечить сохранность признаков прикосновения обыскиваемого;
- внимание на отсутствии предметов, которые должны быть.



Тактические приемы:

рефлексия

метод
словесной
разведки.

метод
встречного
поиска

первичный и
повторный
обыск

микрообыск

индивидуальн
ых
особенностей
обыскиваемого
о



проводящему обыск рекомендуется

- ❖ максимально сконцентрировать внимание на задачах обыска;
- ❖ не вступать в конфликт с обыскиваемым;
- ❖ не спешить и действовать в строгой последовательности;
- ❖ Обращать внимание на обыскиваемых, их реакцию.
- ❖ исключить чувство брезгливости
- ❖ устраивать короткие перерывы
- ❖ при выполнении однообразных повторяющихся действий желательно, чтобы участники видоизменяли свою поисковую работу.



Фиксация хода и результатов обыска


- В протоколе. (приложением 80 к ст. 476 УПК РФ).
- Протокол целесообразно составлять после завершения обыска и обязательно на месте его проведения.
- Черновые записи, диктофон.
- В связи с необходимостью вручения обыскиваемому копии протокола его необходимо изготавливать не менее чем в двух экземплярах.



В протоколе обыска указывается

- что именно и откуда изымается (указывается комната, предмет мебели или одежды).
- "из верхнего выдвижного ящика средней секции мебельной стенки, расположенной параллельно правой стене между дверью и окном"
- "из правого верхнего внутреннего кармана куртки красного цвета" и т. д.





**Спасибо за
внимание!**