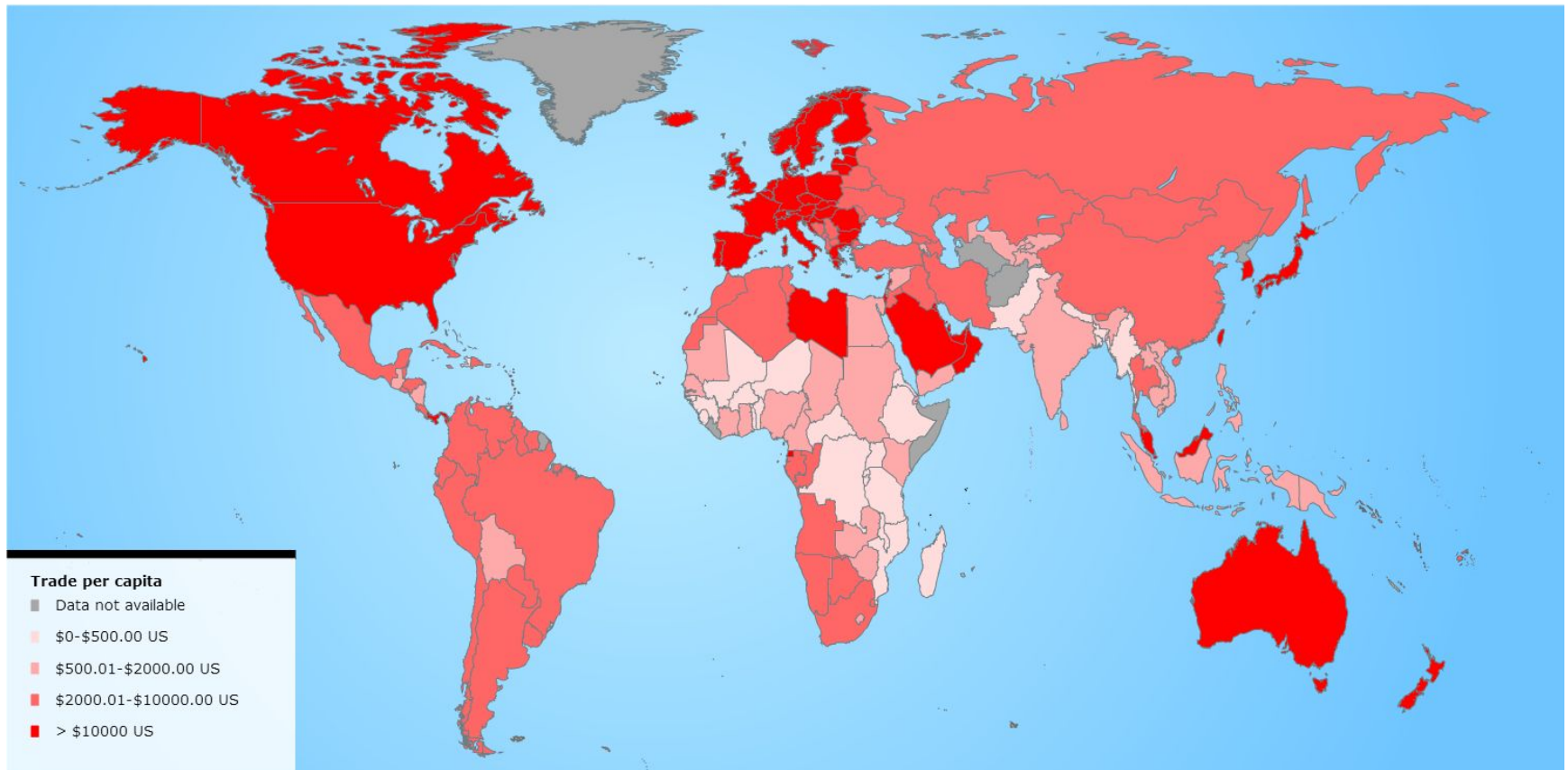


Статистика, очень много
статистики

Доход от торговли на душу населения



Уровень благоприятности торговли различных стран. ТОП-25.

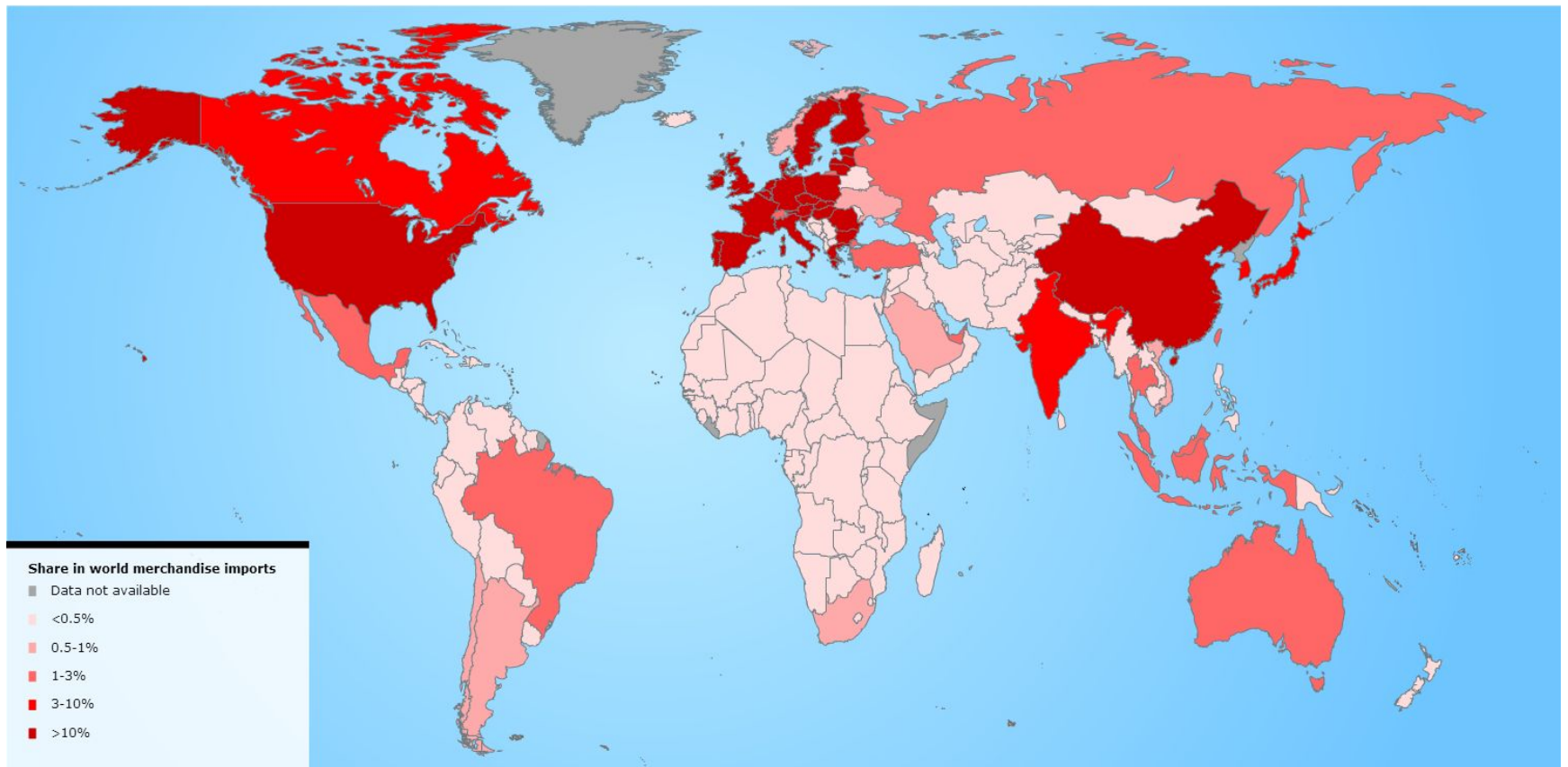
| | ETI 2012 | | ETI 2010 |
|----------------------|----------|-------|----------|
| Country/Economy | Rank | Score | Rank* |
| Singapore | 1 | 6.14 | 1 |
| Hong Kong SAR | 2 | 5.67 | 2 |
| Denmark | 3 | 5.41 | 3 |
| Sweden | 4 | 5.39 | 4 |
| New Zealand | 5 | 5.34 | 6 |
| Finland | 6 | 5.34 | 12 |
| Netherlands | 7 | 5.32 | 10 |
| Switzerland | 8 | 5.29 | 5 |
| Canada | 9 | 5.22 | 8 |
| Luxembourg | 10 | 5.20 | 9 |
| United Kingdom | 11 | 5.18 | 17 |
| Norway | 12 | 5.17 | 7 |
| Germany | 13 | 5.13 | 13 |
| Chile | 14 | 5.12 | 18 |
| Austria | 15 | 5.12 | 14 |
| Iceland | 16 | 5.08 | 11 |
| Australia | 17 | 5.08 | 15 |
| Japan | 18 | 5.08 | 25 |
| United Arab Emirates | 19 | 5.07 | 16 |
| France | 20 | 5.03 | 20 |
| Belgium | 21 | 4.96 | 24 |
| Ireland | 22 | 4.96 | 21 |
| United States | 23 | 4.90 | 19 |
| Malaysia | 24 | 4.90 | 30 |
| Oman | 25 | 4.86 | 29 |

Уровень благоприятности торговли различных стран. Outsiders.

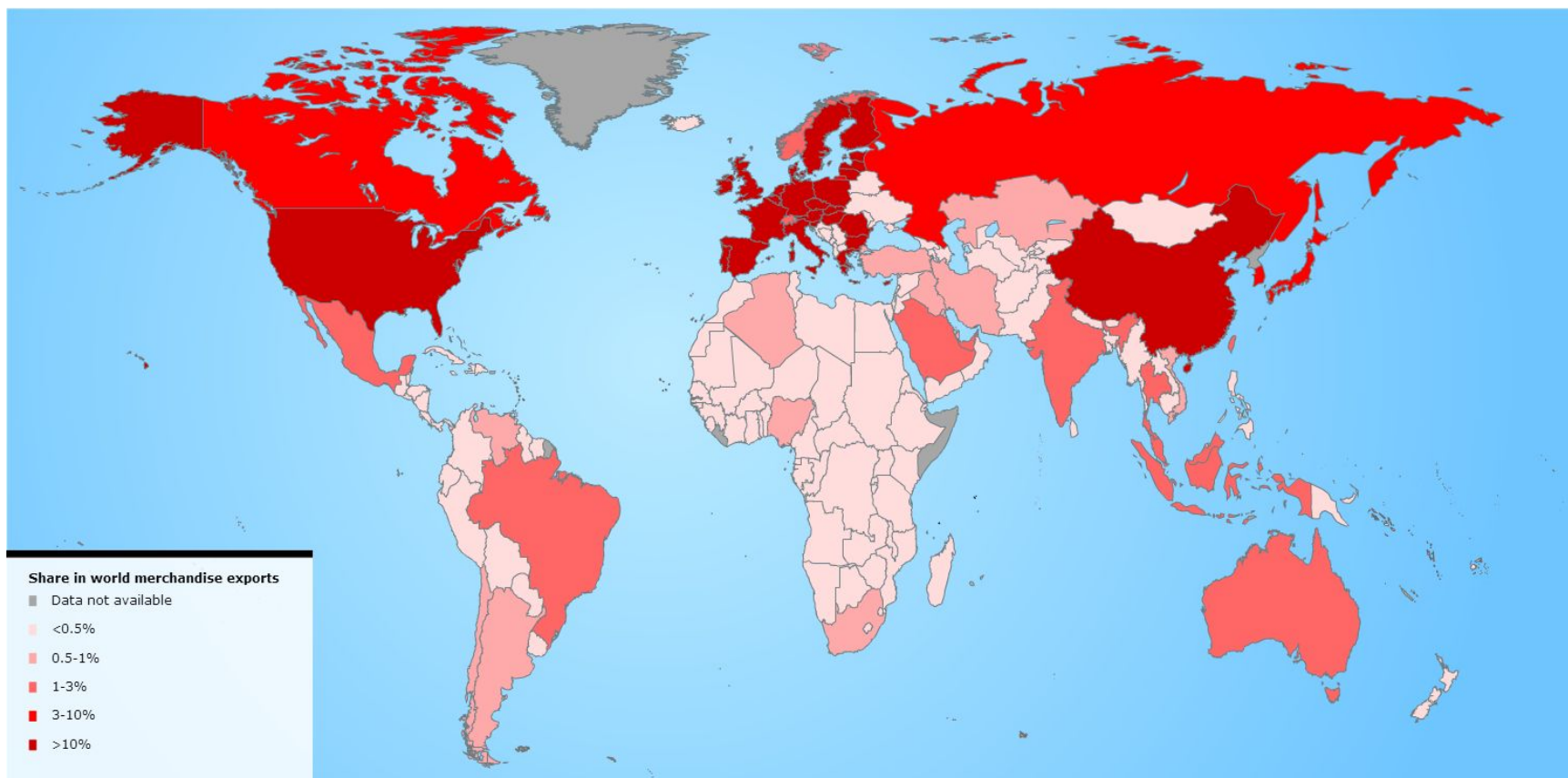
| | | | |
|--------------------|-----|------|-----|
| Russian Federation | 112 | 3.41 | 114 |
| Lesotho | 113 | 3.41 | 101 |
| Mongolia | 114 | 3.40 | 116 |
| Benin | 115 | 3.39 | 106 |
| Pakistan | 116 | 3.39 | 112 |
| Iran, Islamic Rep. | 117 | 3.31 | n/a |
| Cameroon | 118 | 3.28 | 115 |
| Yemen | 119 | 3.25 | n/a |
| Algeria | 120 | 3.22 | 119 |
| Mali | 121 | 3.18 | 111 |
| Burkina Faso | 122 | 3.15 | 110 |
| Nigeria | 123 | 3.13 | 120 |
| Nepal | 124 | 3.07 | 118 |
| Mauritania | 125 | 3.06 | 117 |
| Côte d'Ivoire | 126 | 3.02 | 123 |
| Angola | 127 | 3.01 | n/a |
| Haiti | 128 | 2.97 | n/a |
| Zimbabwe | 129 | 2.96 | 122 |
| Venezuela | 130 | 2.95 | 121 |
| Burundi | 131 | 2.95 | 125 |
| Chad | 132 | 2.63 | 124 |



Доля в мировом импорте



Доля в мировом экспорте



Россия занимает:

- 112-е место по уровню благоприятности торговли
- 125-е место по уровню торговой защиты
- 39-е место по уровню транспортной инфраструктуры
- 79-е место по качеству транспортной инфраструктуры
- 127-е место по прозрачности операций
- 117-е место по состоянию окружающей среды
- 122-е место по качеству подготовки и экипировки полиции

