

Статистика себестоимости продукции

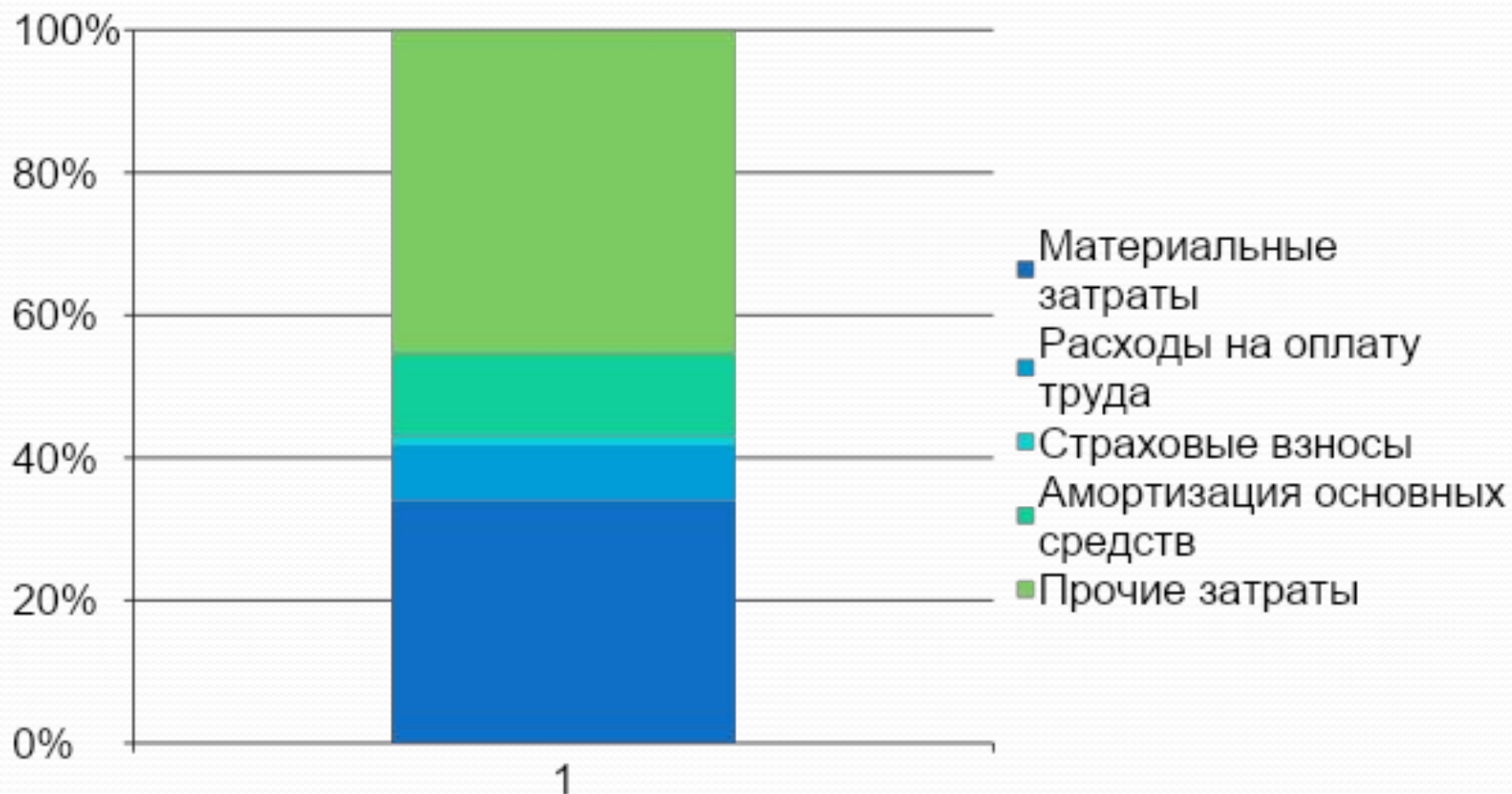
Структура себестоимости по экономическим элементам:

- сырье и материалы
- топливо и энергия
- з/п и отчисления на соц. страхование
- амортизация
- прочие денежные расходы

Структура затрат на производство продукции в 2012 году в разрезе по видам экономической деятельности (в % -х)

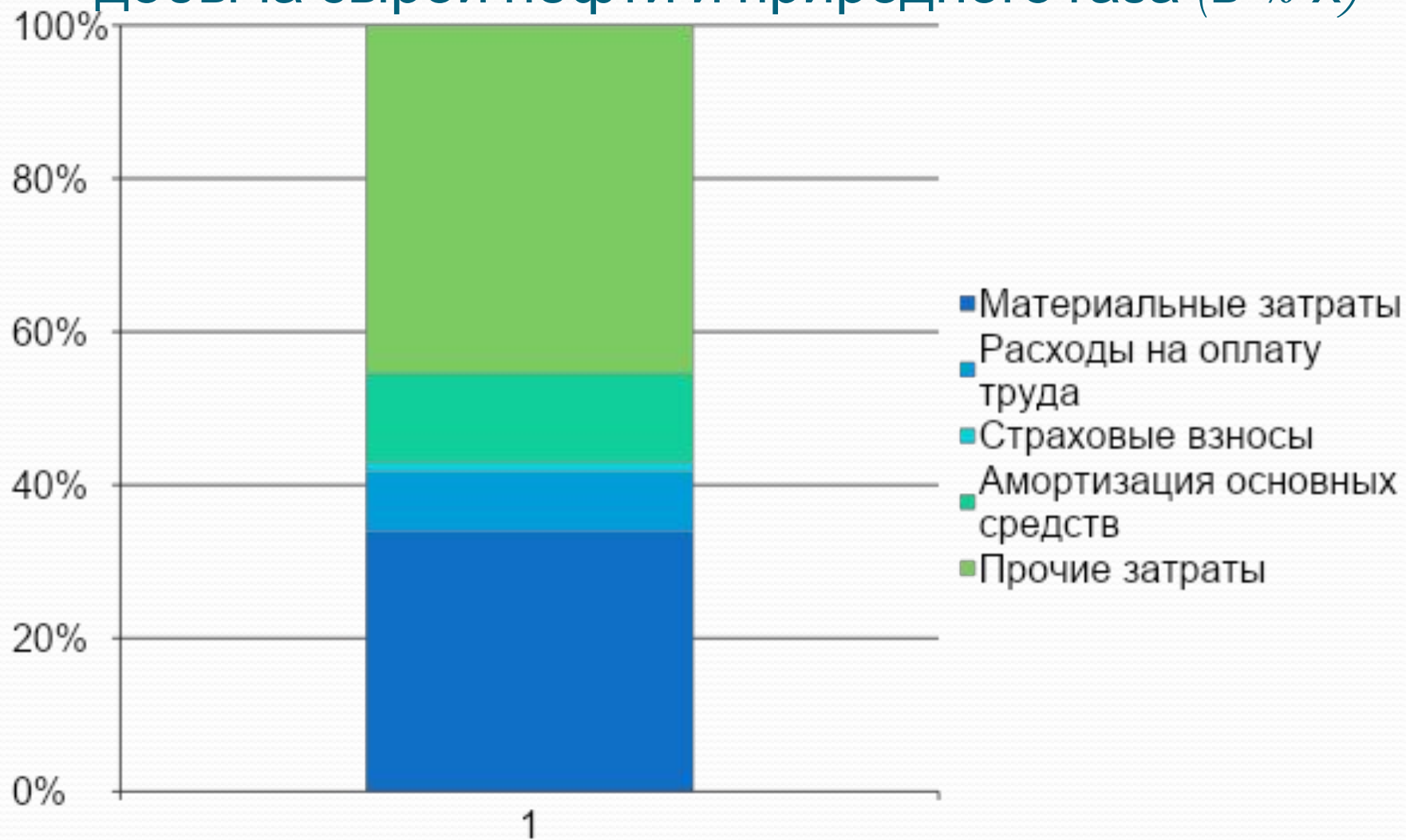
Наименование	Затраты на производство	Из затрат на производство продукции				
		Материальные затраты	Расходы на оплату труда	Страховые взносы	Амортизация основных средств	Прочие затраты
Всего по России	100	55,5	14,5	2,9	6,3	20,8
Сельское хозяйство, охота и лесное хозяйство	100	60,9	17,8	2,9	7,9	10,7
Добыча полезных ископаемых	100	37,9	9,7	1,7	10,8	39,9
Добыча топливно-энергетических полезных ископаемых Из них:	100	36,1	8,5	1,4	11,3	42,7
Добыча сырой нефти и природного газа; предоставление услуг в этих областях	100	34	7,8	1,2	11,6	45,4
Обрабатывающие производства	100	72,6	10,3	2,3	3,2	11,6
Химическое производство	100	73,7	10	2,2	3,8	10,3
Металлургич. производство и производство готовых металлических изделий	100	79,6	8,9	1,9	3,3	6,4
Производство транспортных средств и оборудования	100	67,9	13,6	3,2	2,5	12,7

Структура затрат на производство продукции в 2012 году в разрезе по всем видам экономической деятельности в целом по России (в %-х)



Структура затрат на производство продукции в 2012 году в разрезе по виду экономической деятельности :

добыча сырой нефти и природного газа (в %-х)



Структура себестоимости по статьям расходов:

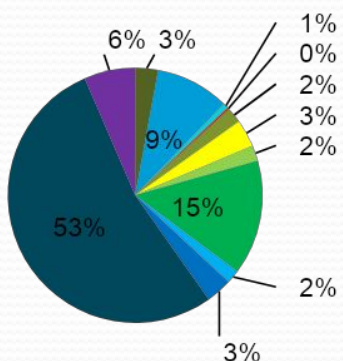
- сырье и материалы
- возвратные отходы
- покупные изделия и полуфабрикаты
- топливо и энергия
- основная и доп. з/п
- отчисления на соц. страх.
- расходы на подготовку и освоение нового производства
- расходы на содержание и эксплуатацию оборудования
- цеховые расходы
- общезаводские расходы
- общехозяйственные расходы
- потери от брака
- непроизводственные расходы
- прочие расходы

Калькуляция себестоимости добычи 1 тонны нефти на предприятии НГДУ «Елховнефть» за 2009-2010 года

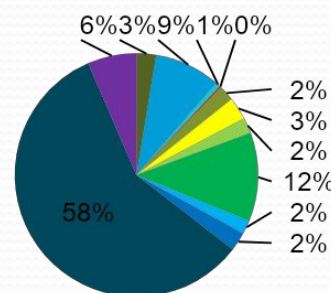
Статьи затрат в рублях	2009 год	2010 год	Отклонение 2010/2009	
			(+,-), руб.	%
Расходы на энергию по извлечению нефти	124,1	135,5	11,4	109
Расходы по искусственному воздействию на пласт	404,2	466,8	62,6	115
Основная и доп.зар. плата произв-х рабочих	30,6	31,4	0,8	103
Отчисления на соц. страхование	7	8,2	1,2	117
Амортизация скважин	85,7	113,2	27,5	132
Расходы по сбору и транспортировке нефти	148,7	157,3	8,6	106
Расходы по технологической подготовке нефти	83,4	109,3	25,9	131
Расходы на содержание и эксплуатацию оборудования	626,1	627,3	1,2	100
Цеховые расходы	72	93,1	21,1	129
Общепроизводственные расходы	139,5	134,6	-4,9	96
Прочие производственные расходы	2300,7	3076,1	775,4	134
Потери нефти при подготовке и транспортировке	280	342	62,0	122
Всего	4302	5294,8	992,8	123

Структура себестоимости добычи нефти в 2009 и 2010 годах

2009



2010



- Расходы на энергию по извлечению нефти
- Расходы по искусственному воздействию на пласт
- Основная и доп. зар. плата производ-х рабочих
- Отчисления на социальное страхование
- Амортизация скважин
- Расходы по сбору и транспортировке нефти
- Расходы по технологической подготовке нефти
- Расходы на содержание и эксплуатацию оборудования
- Цеховые расходы
- Общепроизводственные расходы
- Прочие производственные расходы

- Расходы на энергию по извлечению нефти
- Расходы по искусственному воздействию на пласт
- Основная и доп. зар. плата производ-х рабочих
- Отчисления на социальное страхование
- Амортизация скважин
- Расходы по сбору и транспортировке нефти
- Расходы по технологической подготовке нефти
- Расходы на содержание и эксплуатацию оборудования
- Цеховые расходы
- Общепроизводственные расходы

Группировка затрат на производство продукции

В соответствии с экономическим содержанием:

- материальные затраты;
- затраты на оплату труда;
- отчисления на социальные нужды;
- амортизация основных фондов;
- прочие затраты.

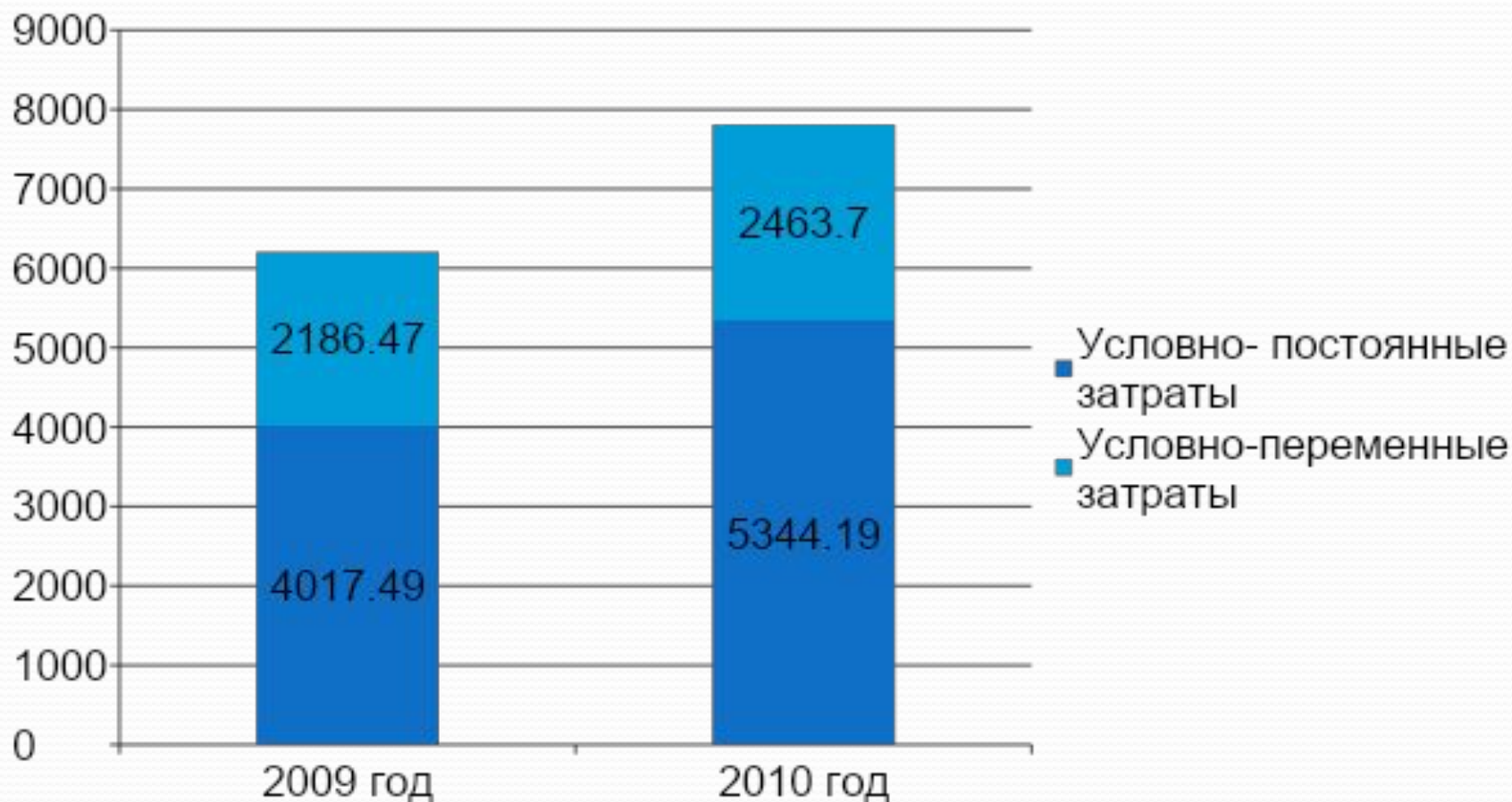
По способу распределения между видами производимой продукции выделяют:

- - прямые затраты, которые могут быть непосредственно отнесены на конкретные виды продукции (работ, услуг) и распределены между ними;
- - косвенные затраты, связанные с выпуском нескольких видов продукции. Они распределяются по видам изделий, работ или услуг на основании экономических расчетов.

По связи с объемом производства выделяют:

- - условно переменные затраты, размер которых увеличивается или уменьшается соответственно изменению объема производства;
- - условно постоянные затраты, размер которых не находится в непосредственной зависимости от объема выпуска продукции.

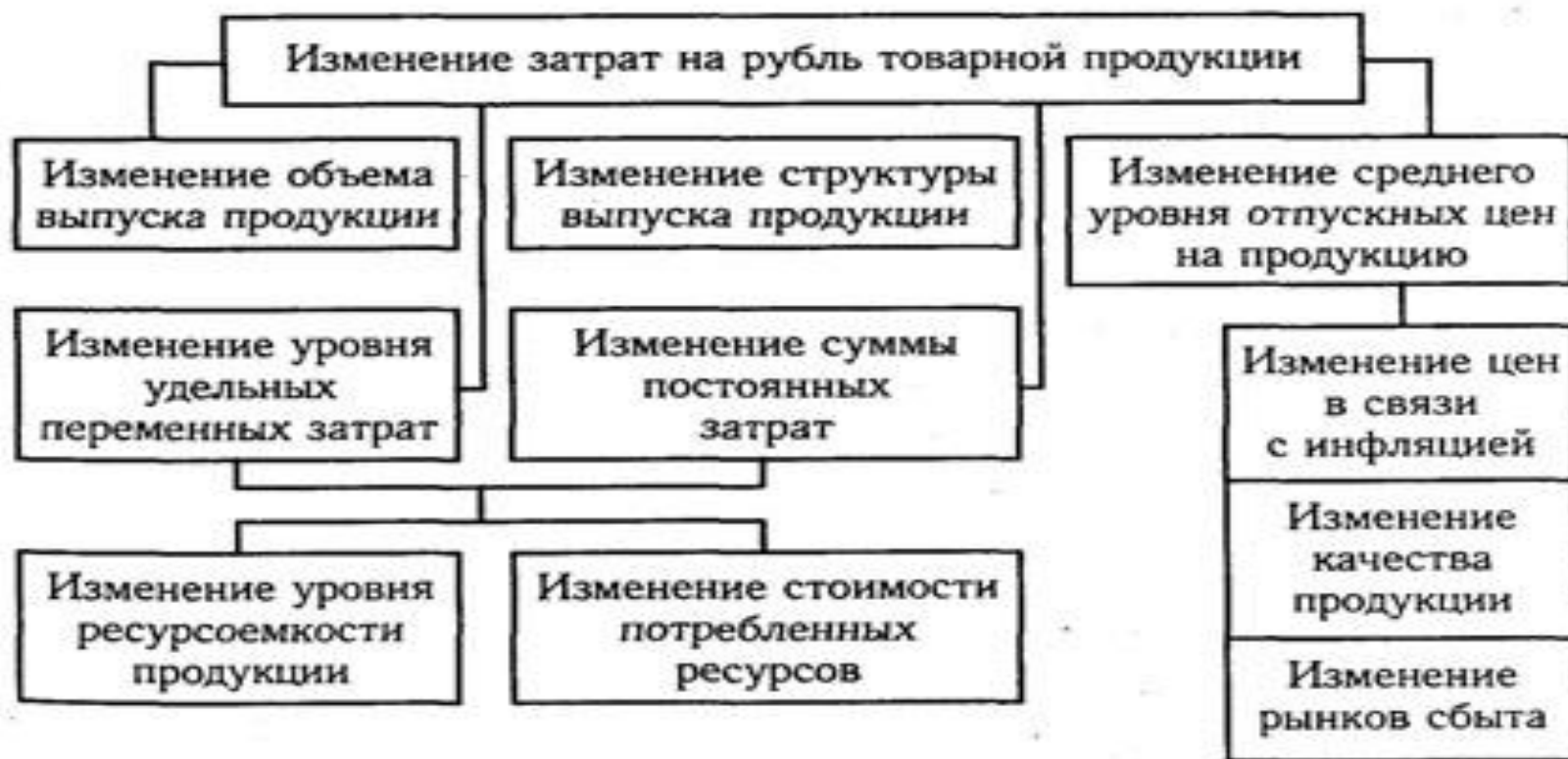
Динамика условно-постоянных и условно-переменных затрат на НГДУ «Ямашнефть» за 2009-2010 годы (млн. руб)



Номенклатура статей в общем виде:

- сырье, материалы, покупные изделия, полуфабрикаты;
- услуги производственного характера сторонних организаций;
- отчисления на социальные нужды;
- расходы по содержанию и эксплуатации машин и оборудования;
- общепроизводственные расходы;
- потери от брака;
- общехозяйственные расходы;
- коммерческие расходы.

Затраты на 1 рубль произведенной продукции



Динамика затрат на рубль произведенной продукции на предприятии НГДУ «Елховнефть» (коп)

