

Педагогический совет:

«Совместная работа школы №538 и ЦИК по развитию системы углублённого изучения информационных технологий в свете реализации идей, заложенных в Национальном проекте «Образование»

«Использование информационных технологий на уроках в начальной школе»

Андреева Ирина Викторовна,
учитель начальных классов

Цели:

Согласно «Образовательному стандарту начального общего образования по информатике и информационным технологиям» ученики должны:

- *Получить знания, составляющие основу информационной культуры*
- *Уметь использовать компьютерную технику для работы с информацией*
- *Ориентироваться в информации разного вида, соблюдать этические нормы работы с информацией*

Реализация образовательного стандарта по информатике и информационным технологиям в начальной школе

Стандарт образования

```
graph TD; A[Стандарт образования] --> B[Белорусский проект]; A --> C[Учебный модуль курса «трудовое обучение»]; A --> D[Уроки-презентации];
```

Белорусский проект

Учебный модуль курса
«трудовое обучение»

Уроки-презентации

Работа учеников с компьютером

- Белорусский проект
(уроки математики, русского языка)
- Модуль информационных технологий на уроках трудового обучения

Белорусский проект

Используемые режимы:

- Коррекция
- Тренинг
- Фиксированный самоконтроль
- Самоконтроль с поощрением
- контроль

Работа по теме

Выбор учебного элемента [X]

Учебные разделы:

- Члены предложения
- Типы текстов
- Правописание большой буквы
- Правописание сочетаний букв с шипящими
- Правописание гласных в корне**

Диагностика по разделу Коррекция по разделу

Учебные элементы:

- Какую гласную нужно проверить в слове ...**
- Является ли слово ... проверочным к слову ...
- Найдите проверочные слова к слову ...
- Где неправильно проверили гласную
- В каком слове нужно проверить гласную букву
- Найдите слово, в котором гласные проверяются

Разрешить выбор коррекционного теста

Какую гласную нужно проверить в слове ... ? Т-1 (19)

Режим тестирования: **Фиксированный самоконтроль**

Принять Отмена Помощь

Практическая работа на уроках трудового обучения в 4 классе

Расписание уроков

Понедельник	
1.	Физкультура.
2.	Математика.
3.	Русский язык.
4.	Чтение.
5.	Русский язык.

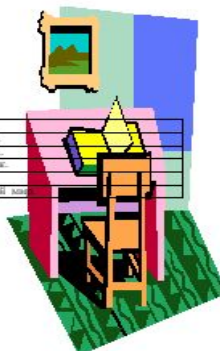


Вторник	
1.	Русский язык.
2.	Чтение.
3.	Английский язык.
4.	Математика.
5.	Труд.

Среда	
1.	Математика.
2.	Музыка.
3.	Информатика.
4.	Русский язык.
5.	Английский язык.

Четверг	
1.	Математика.
2.	Физкультура.
3.	Русский язык.
4.	Чтение.
5.	Окружающий мир.

Пятница	
1.	Физкультура.
2.	Русский язык.
3.	Чтение.
4.	История города.
5.	Труд.



Расписание уроков

Понедельник

- 1) физкультура
- 2) математика
- 3) русский язык
- 4) рисование
- 5) литература



Вторник

- 1) русский язык
- 2) литература
- 3) математика
- 4) английский
- 5) труд

Среда

- 1) русский язык
- 2) музыка
- 3) информатика
- 4) английский
- 5) математика

Четверг

- 1) математика
- 2) физкультура
- 3) литература
- 4) русский
- 5) окружающий мир

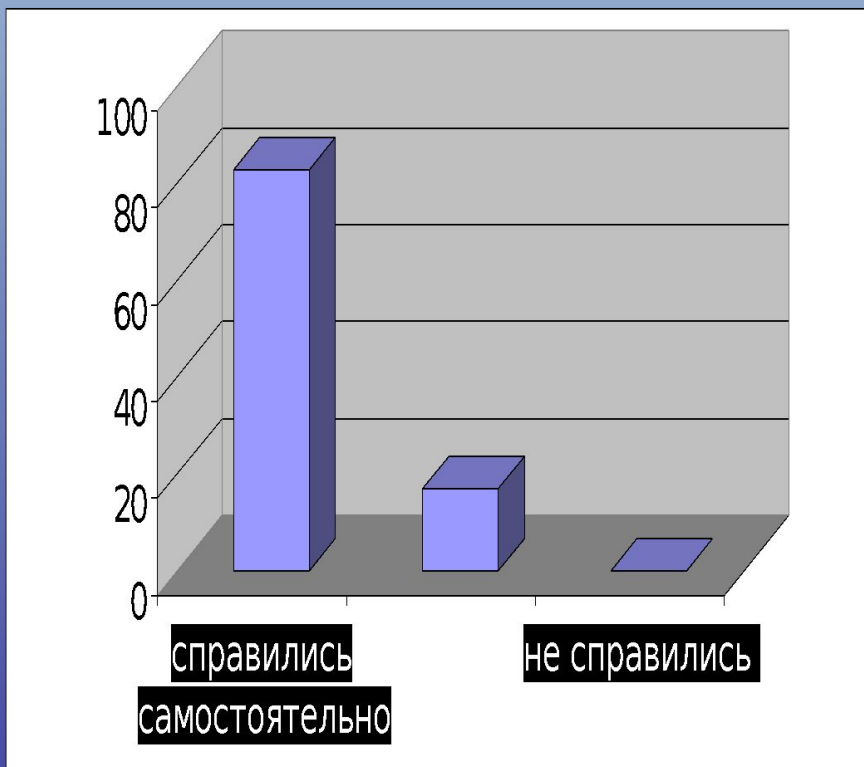


Пятница

- 1) физкультура
- 2) история
- 3) литература
- 4) труд
- 5) русский



Итоги выполнения компьютерного модуля в 3 классе



Задания:

- Два теоретических вопроса (по вариантам)
- Модуль «Камин»
- Модуль «Раскраски»

Своевременно ли введена работа с компьютером?



Применение мультимедийных систем на уроках

Урок – презентация дает возможность значительно повысить интерес учащихся к изучаемому материалу, позволяет включить в работу детей с разным уровнем подготовки.

Русский язык.

Тема: « Редактирование текста»

- Определи границы предложений.

Петя увидел птенчика. И посадил его в гнездо.

Петя увидел птенчика и посадил его в гнездо.

Пропуск важного слова или предложения.(V)

- Над окном выглядывали птенчики.
- Над окном было ласточкино гнездо. Из него выглядывали птенчики.

Определи порядок слов в предложении (1,2,3...)

- Ласточки защebetали и весело стали кормить птенчика.
- Ласточки весело защebetали и стали кормить птенчика.

Правописание безударных гласных в корне.

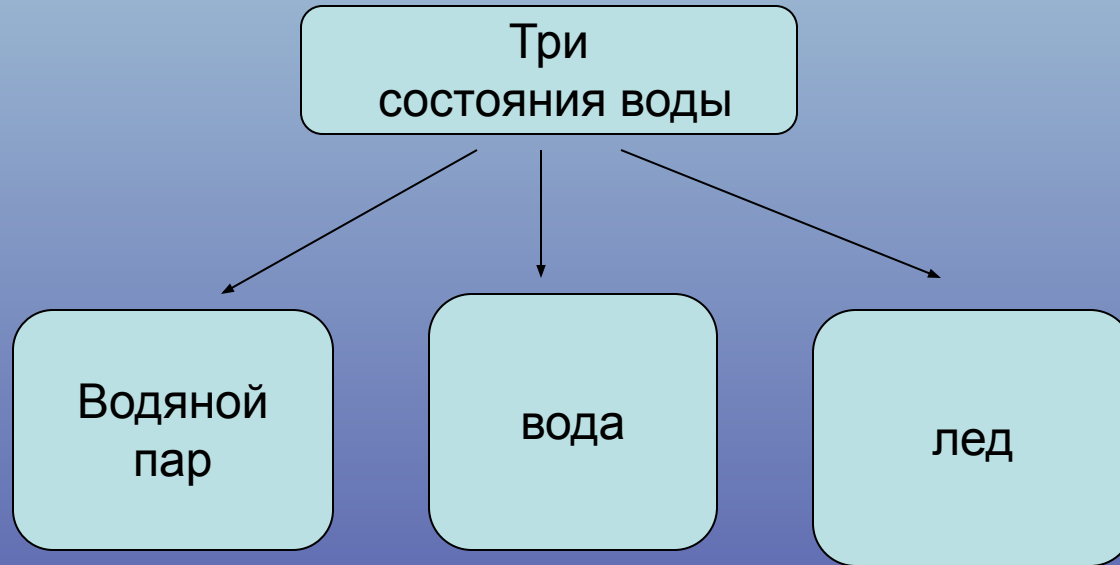
- Х.дить, б.жать, з.лёный, ст.ловая, л.сток

- О е е о и

На уроках окружающего мира



Вода в природе



Презентация позволяет сконцентрировать внимание детей на том материале, который необходим в данный момент урока, не отвлекая при этом внимание на другие иллюстрации, экспонаты.

На уроках истории

Урок- презентация активизирует зрительные ассоциации, что способствует формированию этапов исторического развития человечества

Тема: « Князь Александр Невский »

Александр Невский

- «Его власы до
мощных плеч
Лицо живое оттеняли.
Уста любвию дышали,
И мудростью звучала
речь.
Душа, как злато, в нём
светлела.
Он свято чтит чужих
права-
И Звонкоустая молва
С ним со всех концев



Память о доблестном князе



Анкетирование родителей и детей

Есть ли у Вас дома компьютер?		
	Дети	родители
да	68%	53%
Часто ли включаешь компьютер?		
	Дети	родители
Каждый день	32	74%
Несколько раз в неделю	24%	26%
Не включает	28%	0%