

# Строительство

Выполнила Орехова А. О.,  
241 группа

**Строительство** — возведение зданий и сооружений, а также их капитальный и текущий ремонт, реконструкция, реставрация и реновация.

Процесс строительства включает в себя все организационные, изыскательские, проектные, строительско-монтажные и пусконаладочные работы, связанные с созданием, изменением или сносом объекта, а также взаимодействие с компетентными органами по поводу производства таких работ.

Результатом строительства считается возведённое здание (сооружение) с внутренней отделкой, действующими инженерно-технологическими системами и полным комплектом документации, предусмотренной законом.

Строительство на современном этапе представляет собой динамично развивающийся комплекс, от которого напрямую зависит решение жилищной проблемы в России, темпы обновления основных фондов, структурная перестройка промышленности и, в конечном счете, эффективность реорганизации всей экономики.

# Основные экономические показатели

	2009	2010	2011
Объём работ, выполненных по виду деятельности «Строительство»:			
млрд. руб. (в фактически действовавших ценах)	3998,3	4454,2	5140,3
в процентах к предыдущему году (в постоянных ценах)	86,8	105,0	105,1
Среднегодовая численность занятых в строительстве			
тыс. человек	5315,2	5379,4	5473,6
в процентах к предыдущему году (в постоянных ценах)	96,6	101,2	101,8
Удельный вес занятых в строительстве в общей численности занятых в экономике, процентов	7,9	8,0	8,1
Среднемесячная номинальная начисленная заработная плата работников строительства:			
руб.	18122,2	21171,7	23682,0
в процентах к предыдущему году	97,6	116,8	111,9
в процентах к среднему уровню в экономике	97,2	101,0	101,3

Лидером по объему строительных работ выступает Центральный регион за счет реализации множества инвестиционных строительных проектов в Московском регионе.

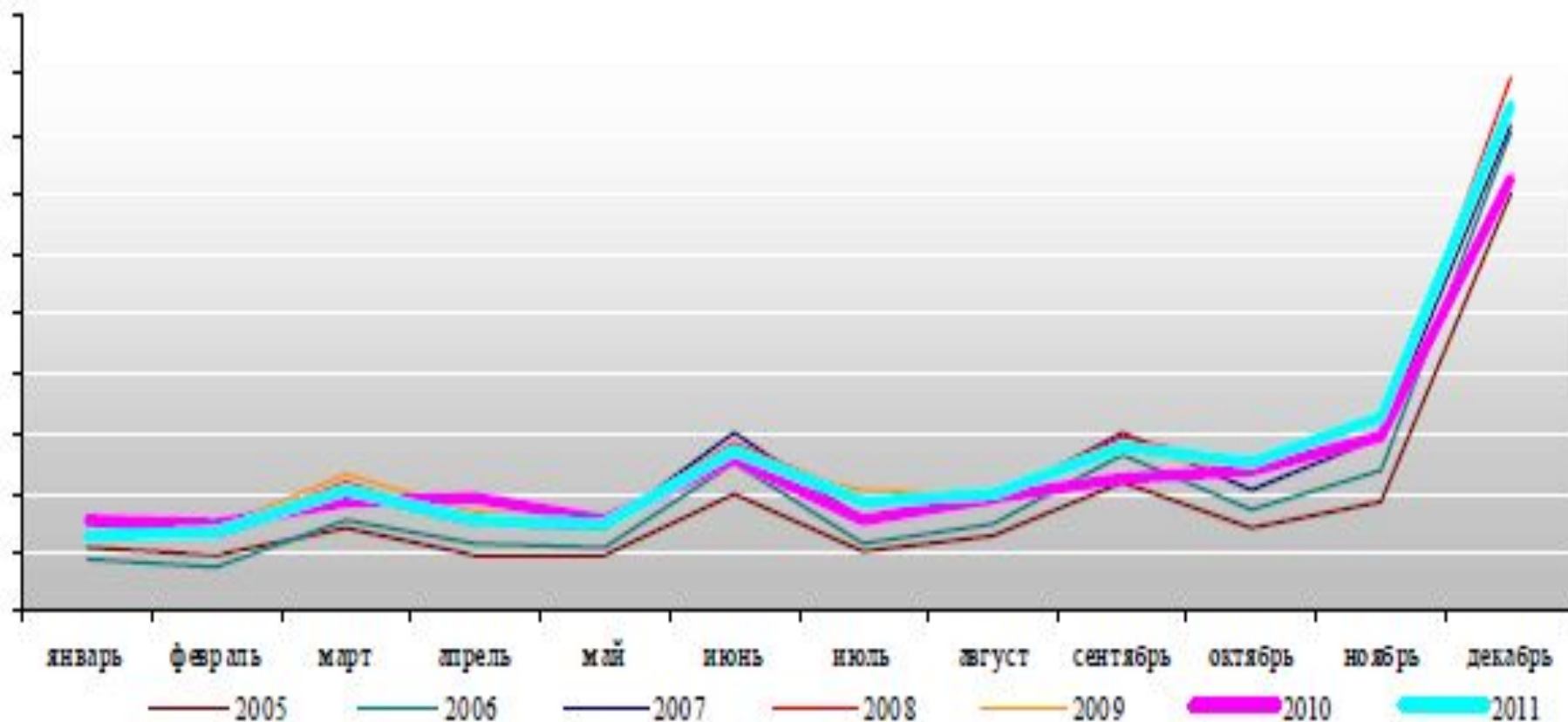
**Динамика объема строительных работ в России по федеральным округам в 2004-2011 гг., млрд. руб.**



Объем работ, выполненных по виду деятельности «Строительство» в январе-сентябре 2012г. составил 3648,7 млрд. рублей, или 101,9% к уровню соответствующего периода предыдущего года (в постоянных ценах). В январе - сентябре 2012 г. введено в действие 148,0 тыс. зданий (в январе-сентябре 2011 г. – 139,7 тыс. зданий), их общий строительный объем составил 244,3 млн. куб. метров (в январе-сентябре 2011г. – 224,9 млн. куб. метров), общая площадь – 55,4 млн. кв. метров (в январе-сентябре 2011г. – 51,8 млн. кв. метров). Из числа введенных в действие в январе-сентябре 2012г. зданий 93,6% составляют здания жилого назначения.

Для России традиционна резкая сезонная динамика ввода жилья, что хорошо видно в следующей диаграмме.

Динамика ввода жилья в России в 2004-2011 гг., млн. кв. м.



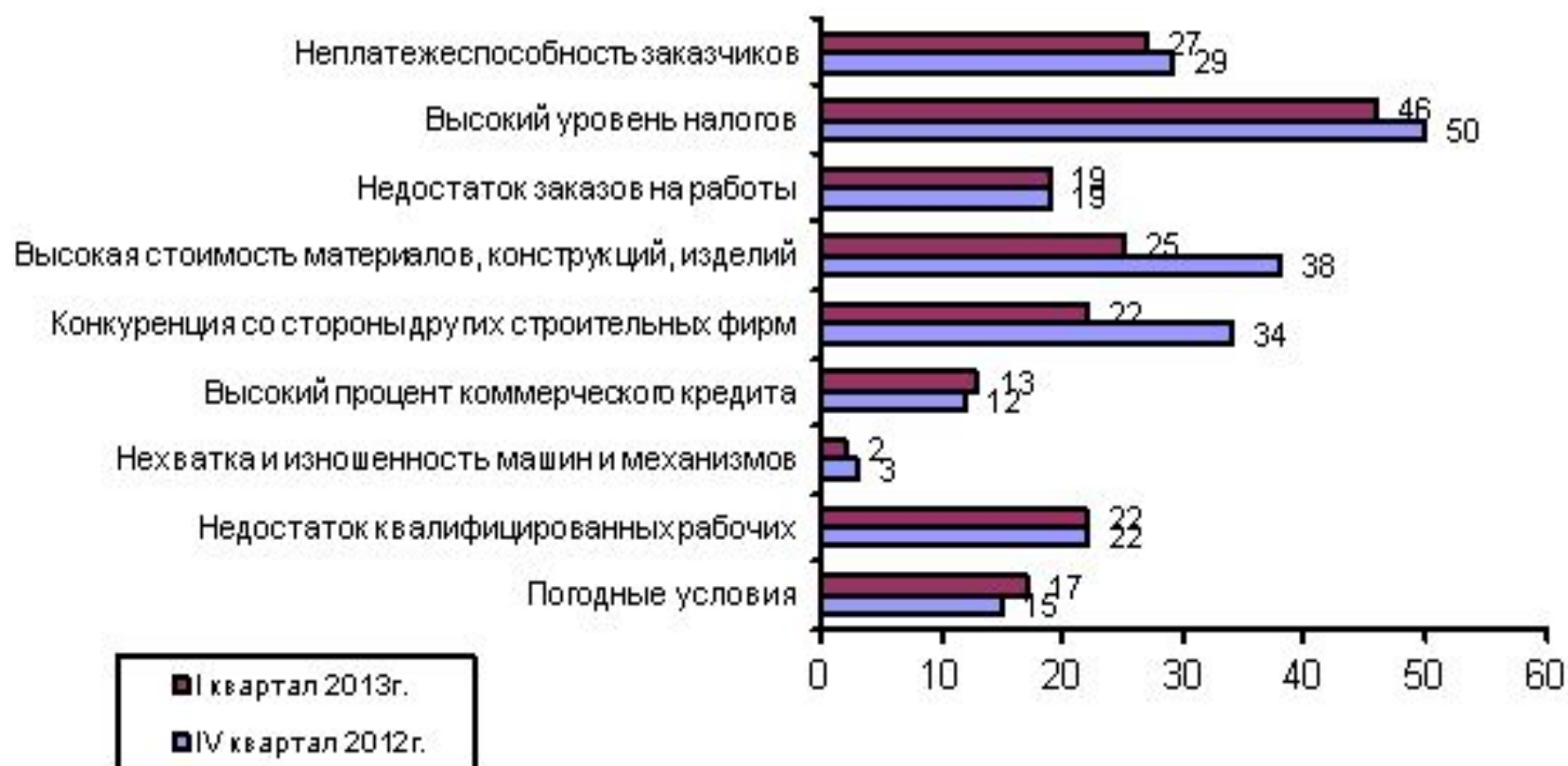
## Лидеры рынка жилищного строительства

В России в 2004-2011 гг. в структуре ввода жилья преобладали массовые, многоэтажные дома. На долю 11 крупнейших строительных компаний, занимающихся жилищным строительством, по итогам ввода жилья за 2009-2011 гг., пришлось около 17% от общего объема ввода многоэтажных домов в стране. Прослеживается четкая регионализация деятельности крупнейших строительных компаний – их основной объем работ строительства приходится на Московский регион, Санкт-Петербург (и Лен. область), и некоторые крупные регионы Приволжского и Уральского округов.





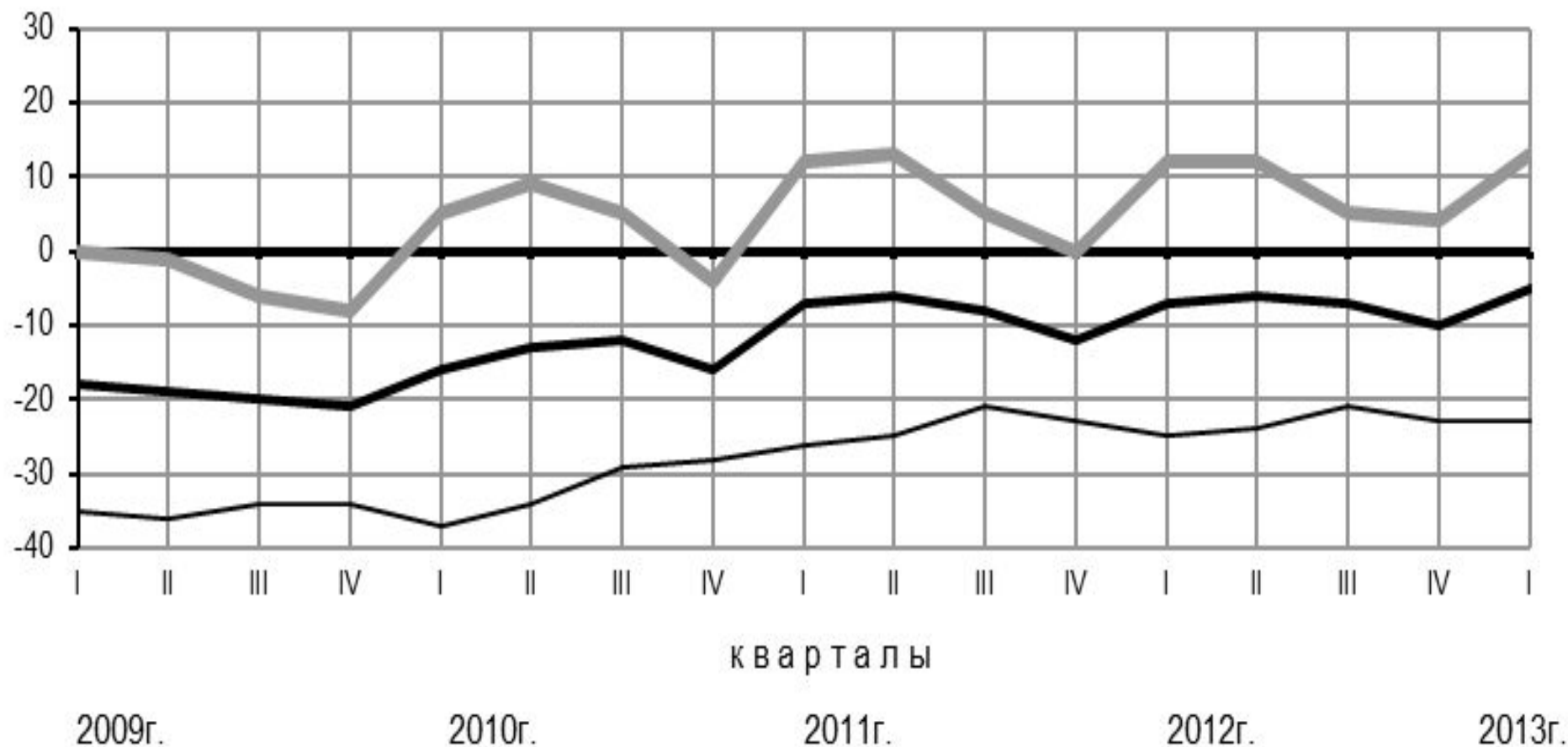
## ФАКТОРЫ, ОГРАНИЧИВАЮЩИЕ ПРОИЗВОДСТВЕННУЮ ДЕЯТЕЛЬНОСТЬ СТРОИТЕЛЬНЫХ ОРГАНИЗАЦИЙ (по материалам выборочного обследования)



# Динамика индекса предпринимательской уверенности в строительстве

в процентах

балансы



- Индекс предпринимательской уверенности
- Численность занятых (прогноз)
- Оценка портфеля заказов (факт)