

Су-Джок терапия в развитии речи детей

Учитель-логопед Теленченко Т.А

Развиваем пальчики – развиваем речь

В.А.Сухомлинский

«Ум ребенка находится на кончиках его пальцев»



«Пальцы помогают говорить»

М.Монтессори

"Что есть ребёнок?"

Каждый ребёнок - это неповторимая индивидуальность, личность, имеющая право на любовь и уважение»

М.Монтессори и Р.Штайнер (автор педагогической концепции Вальдорфских школ

Развитие мелкой моторики

Традиционные технологии

- Пальчиковые игры с речевым сопровождением*

Инновационные технологии

- Су – Джок терапия*
- Сопряжённая гимнастика*

Цели:

- *Укрепление здоровья дошкольников*
- *Коррекция речевых нарушения у детей*
- *Создание комфортных условий для ребёнка*
- *Повышение интереса и мотивации к занятиям*

Задачи:

- *Воздействие на биологически активные точки организма*
- *Стимулирование речевых зон коры головного мозга*

Сопряжённая гимнастика

- содружественные движения
кисти руки и языка



*Формирует:
речь,
психические
процессы,
эмоциональное
восприятие*


*Развивает артикуляционную и
мелкую моторику одновременно*

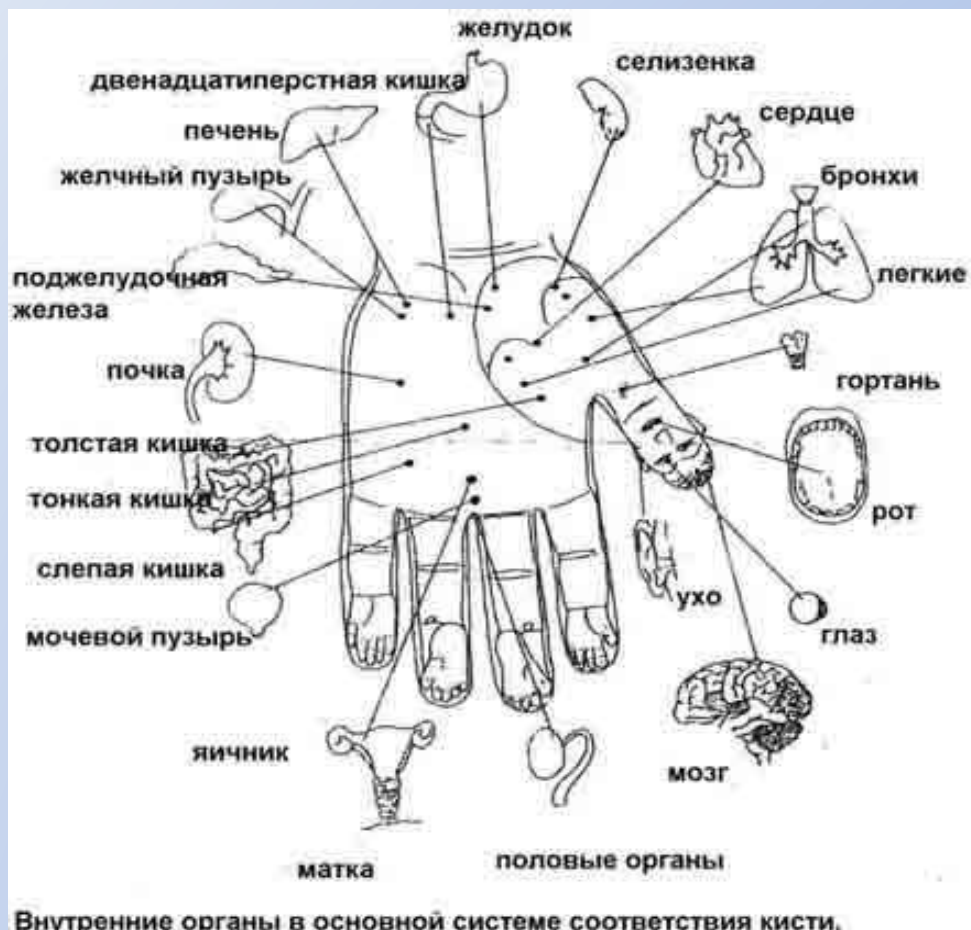
Су – Джок терапия

Метод терапии Су-Джок основан на том, что каждому органу человеческого тела соответствуют биоактивные точки, расположенные на кистях и стопах.

Воздействуя на эти точки, можно избавиться от многих болезней или предотвратить их развитие.

Су-Джок - это метод, проверенный исследованиями и доказавший свою эффективность и безопасность. Эта система





Су (кисть)- Джок (стопа)

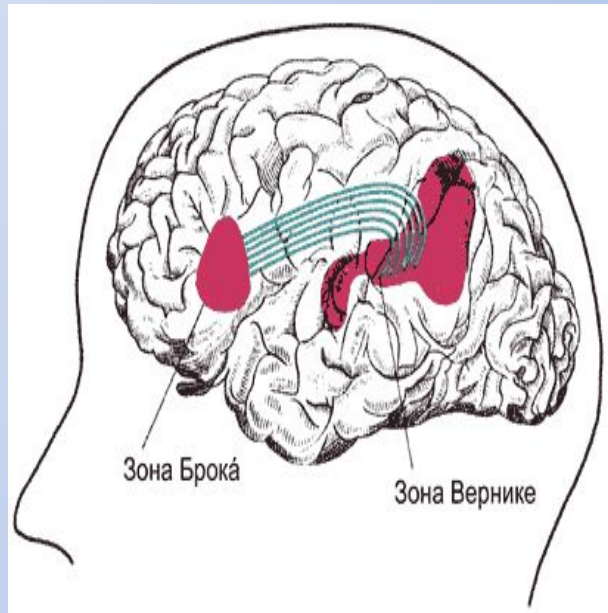
Разработал профессор Пак Чже Ву

В строении кисти проявляется удивительное подобие человеческого тела



Здоровьесберегающие технологии

За речь у человека отвечают две зоны, находящиеся в коре головного мозга: зона Вернике (восприятие речи) и зона Брока (произношение).



Для стимуляции речевого развития необходимо воздействовать на точки соответствия головному мозгу.

Воздействие на точки соответствия других органов благотворно влияет на самочувствие, приводит в тонус организм, поднимает настроение и этим достигается благотворный эффект от массажа при помощи специальных шариков.



Достоинства Су-Джок терапии:

Высокая эффективность - при правильном применении наступает выраженный эффект.

Абсолютная безопасность – неправильное применение никогда не наносит вред – оно просто не эффективно.

Универсальность – Су-Джок терапию могут использовать и педагоги в своей работе, и родители в домашних условиях.

Простота применения



Приемы использования шариков Су-Джок:

Катать шарик круговыми движениями ладоней, прямыми движениями ладоней



Прокатывать шарик по каждому пальцу, сжимать шарик в кулачке



В каждом шарике есть колечко, которое нужно надеть на палец и провести массаж каждого пальца

ИГРЫ И УПРАЖНЕНИЯ ПО РАЗВИТИЮ МЕЛКОЙ МОТОРИКИ

ЗАЙЧИКИ

На поляне, на лужайке
(катать шарик между
ладонями)

Целый день скакали зайки
(прыгать по ладошке шаром).

И катались по траве,
(катать вперед – назад)

От хвоста и к голове.

Долго зайцы так скакали,
(прыгать по ладошке шаром)

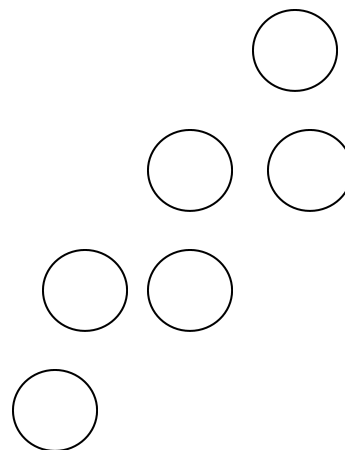


**Массаж «ёжиком» в
соответствии с текстом
стихотворения**

**Проведение шарика по дорожкам различной
конфигурации**

Котик

Котик с бабочкой играл,
Котик бабочку поймал,
И не знает, как с ней быть,
Может, в клетку посадить?
Только всем давно известно-
В клетке бабочке не место.



Игры,
направленные
на развитие в
пространстве
и времени

«Мячик ты
скорей катай,
дни недели
называй»
«Утро, день,
вечер, ночь»
«Времена года»



Игры, направленные на
обобщение и расширение
словаря,
развитие грамматического
строения речи

«По ладошке мяч катаю и
животных называю»
«Я знаю 5 названий...»
«Едет, плышет, летит»
«Скажи ласково»
«Один-много»
«Что из чего сделано»

**СПАСИБО
ЗА
ВНИМАНИЕ!**