



Свадебная обрядовая народная кукла

Выполнила: Яишницына Марина
ученица 5 кл. школы №4
Руководитель ТО «Сибирский оберег»:
Зацаренко Т.Н.

СОВРЕМЕННЫЙ свадебный обряд не мыслится без сомкнутых колец, красно-голубых лент на кузове машины и нарядной куклы во главе свадебного поезда. Элементы этой символики сопровождали свадебный обряд в разные исторические времена, и наиболее древним из них остается кукла.



В русской свадебной традиции во главе свадебного поезда, везущего молодую пару в дом жениха после венчания в церкви, под дугой упряжи подвешивали пару кукол: куклу Невесту и куклу Жениха, чтобы они отводили недобрые взгляды на себя. Эта пара кукол – особенная, она несла глубокую символическую нагрузку, связанную с особенностью изготовления.



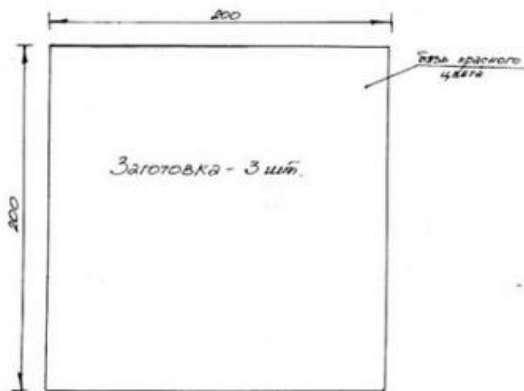
«Неразлучники»

Женское и мужское начала соединялись в единое неразрывное целое, ведь после свадьбы супружеской паре предстояло вместе идти по жизни. Кстати, одна рука у этих кукол была общей, и по ней можно было передвигать кукол. То есть выглядели они так словно не просто держаться за руки, а неразрывно связаны. Это было весьма символично. Еще этих кукол называли **«Неразлучники».**

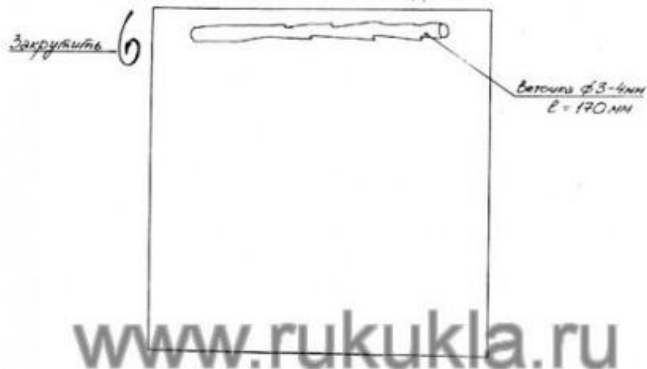


Изготовление куклы «Неразлучники»

Неразлучники

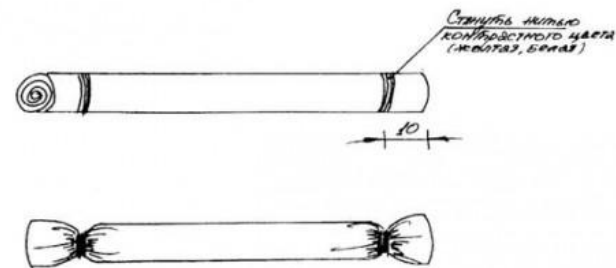


I. Изготовление детали «руки»

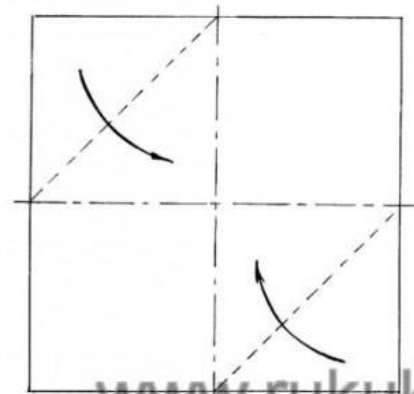


www.rukukla.ru

Схема 1

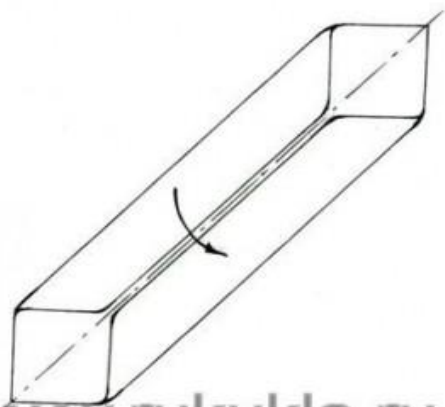
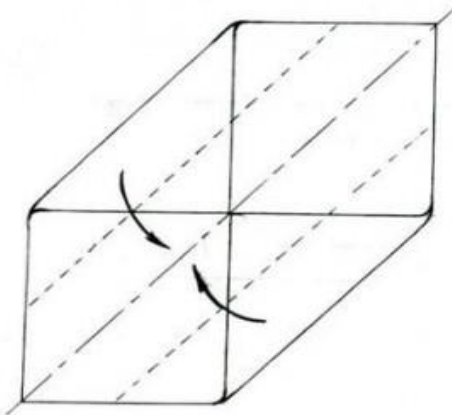


II. Изготовление мужской и женской фигурок.




www.rukukla.ru

Схема 2

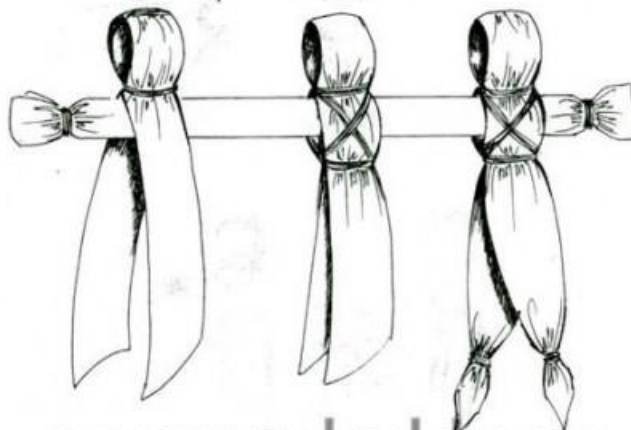


www.rukukla.ru

Схема 3



Мужская фигурка.



www.rukukla.ru

Схема 4



Женская фигурка.

этапы выполнения фигуры

III Изготовление кисточек.



www.rukukla.ru

Схема 5

Неразлучники



Куклу "Неразлучники" сделать ее можно еще и по-другому,

из цельного куска ткани.

Виды свадебной куклы

Этих кукол также можно отнести к свадебным.



Кукла «КрАсота»



Кукла «Берегиня рода»

Мировое древо

Были куклы и на свадебном пироге. Пирог украшали не только фигурками, вылепленными из теста, но и настоящими тряпичными куклами. Центр румяного пирога всегда протыкали рогатиной из березы. На этой рогатине помещались кукла-невеста и кукла-жених.



«Материнское благословение»

Одна из кукол носит название «Материнское благословение». Обычная на первый взгляд фигурка женщины, но на переднике пришиты две маленькие фигурки: мужская и женская. Делали такую куклу для свадьбы. Во время праздничного застолья мать невесты отделяла эти фигурки от большой куклы и отдавала молодым. Такой обряд помогал женщине пережить уход дочери в другой дом.

НЕРАЗЛУЧНИКИ НА ПЕРВУЮ РАЗМОЛВКУ

Такую узловую куклу делала старшая женщина со стороны молодой на первую ссору молодоженам говоря "В узлы завяжись, а семью сохрани".

При изготовлении куклы завязаны 13 узлов.



Десятиручка



На свадьбе мать дарила невесте куклу с десятью руками. Эта кукла так и называлась – **«Десятиручка»**. Она призвана была сделать так, чтобы молодая жена справлялась со всеми делами по хозяйству.

Зольная кукла



Еще одной свадебной куклой была «**Зольная кукла**». Она считалась хранительницей очага. Тело куклы делали из ткани, а внутрь головы насыпали золу и уголь. Мама дарила зольную куклу своей дочери, чтобы та всегда помнила тепло родного очага.

Еще эту куклу давали жены своим мужьям, которые собирались в дальнюю дорогу. В пути такая кукла всегда напоминала о доме и защищала от бед силой родного огня.

Украинская кукла-мотанка



Украинский вариант «Мирового древа» и
«Материнского благословения»

Спасибо за внимание!

