

# Священные сооружения

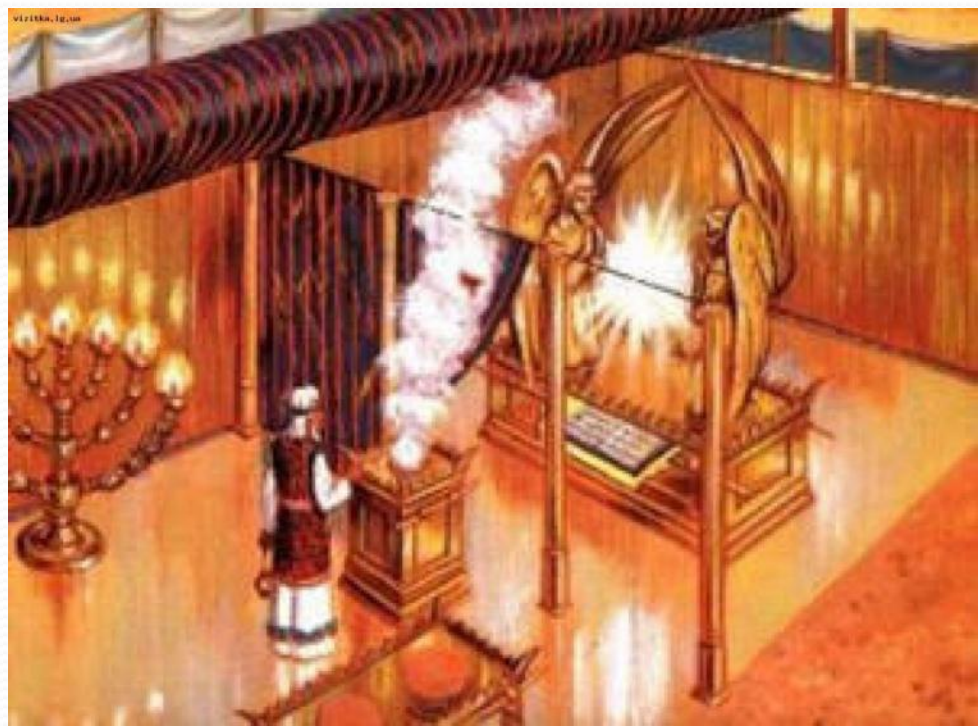
Работу выполнила  
учитель начальных классов  
МБОУ «СОШ №14»  
Шилова Марина Борисовна

**Цель урока: обеспечение условий для развития представлений о священных сооружениях религий мира;**  
**содействовать формированию интереса к изучению мировых культур и религий;**  
**содействовать формированию образа как единого и целостного при разнообразии культур, национальностей, религий;**  
**развитие доверия и уважения к истории и культуре всех народов.**

## Задачи:

- 1) С помощью текста в учебнике узнать, как назывались первые священные сооружения и как они выглядели.
- 2) Постараться найти общие и отличительные черты православного храма и синагоги.
- 3) Подвести детей к выводу, для чего же служат священные сооружения.

# СКИНИИ



# Стоунхендж



# Древние храмы



Бирма.Баган




Древнейший Храм Солнца.



# Священные сооружения



# Храм снаружи





# Синагога снаружи



# Храм внутри




# Синагога внутри



# Алтарь



# Арон Кодеш





# Иконостас



# Занавес (паро-хетош)



# Алтарь распятие Христа





# Плита с 10 Заповедями



# Паникадило



# Менора



# Молитва в храме



# Молитва в синагоге



# Мужчины в шапочках - кипа



# Православный храм

Красив снаружи и внутри

Алтарь - священное место

Иконостас

Распятие Христа

Молятся все вместе, женщины с покрытой головой, мужчины

Мужчины

без головного убора.

# Синагога

Красив снаружи и внутри

Арон Кодеш – Святая святых

Занавес со стихами Торы

Каменная плита или бронзовая доска для скрижалей.

Молятся сидя. Женщины отдельно от мужчин.

с покрытой головой.