


Презентация
на тему:
СВЯТКИ



Н. М. Львов. Гуляние на святках.

A decorative scroll with a quill pen resting on it. The scroll is unrolled, showing text. The quill is positioned diagonally across the scroll.


Составители:

Щекова Ирина Львовна
Музыкальный руководитель (высшая
квалификационная категория)

Марковская Елена Борисовна
Воспитатель (высшая квалификационная
категория)

ГБДОУ № 38

2016 год


A decorative scroll with a quill pen resting on it. The scroll is unrolled, showing text. The quill is positioned diagonally across the scroll, pointing towards the bottom right. The scroll has a light beige color with a subtle shadow underneath.

Задачи:

1. Раскрыть понятие «Святки»

2. Обычаи и обряды,
сопровождающие «Святки»

Святки (святые дни) — двенадцать дней после праздника Рождества Христова, до праздника Богоявления. Они называются и св. вечерами, может быть в воспоминание событий рождества и крещения Спасителя, совершившихся в ночное или вечернее время. Святить двенадцать дней после праздника Рождества Христова церковь начала с древних времен.



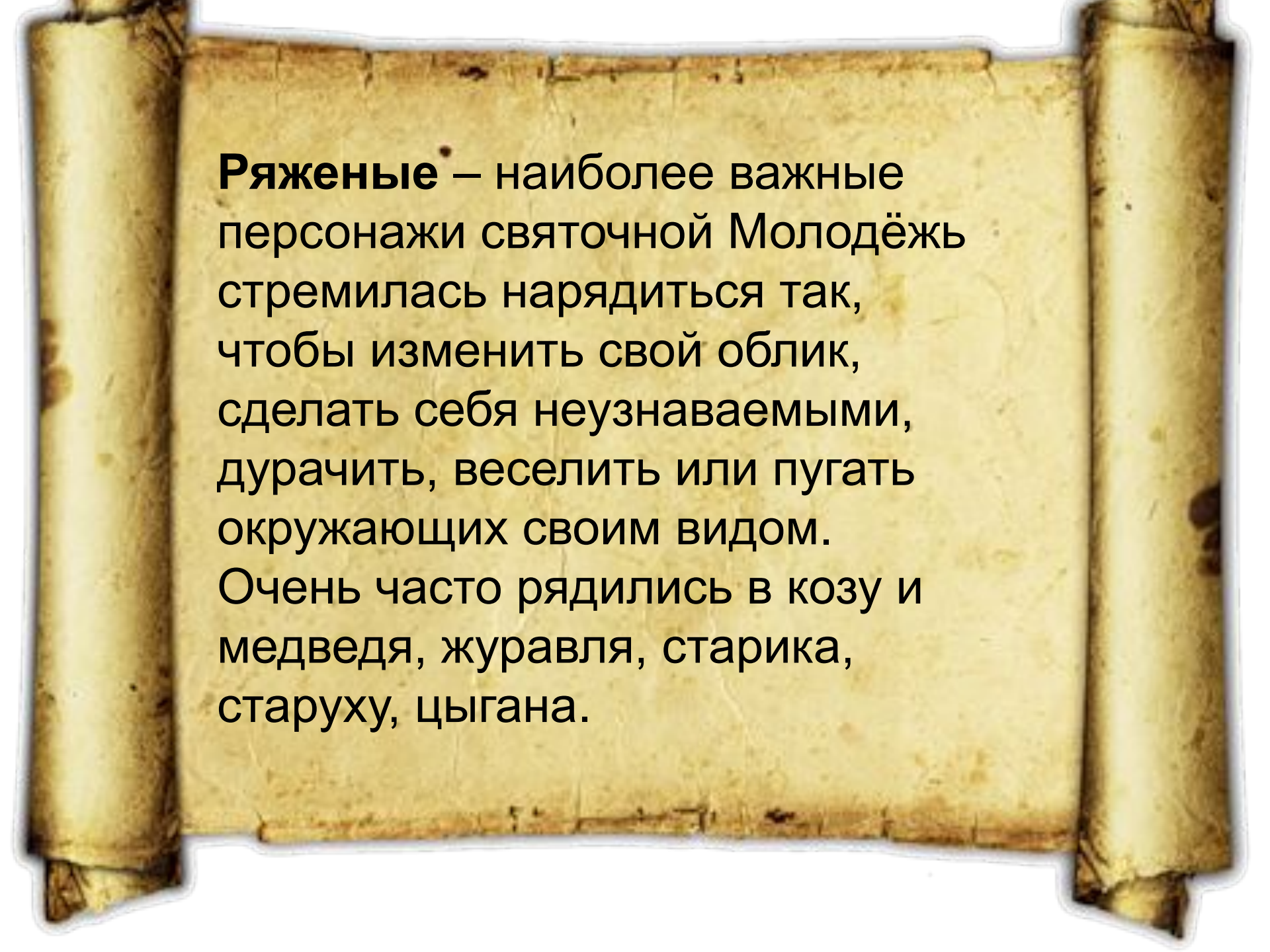
Начинались Святки с хождения славельщиков. В ночь на Рождество дети или подростки отправлялись со звездой по домам славить Христа, т.е. петь под окнами рождественские молитвы.



Период с вечера кануна Рождества до Крещения (24 декабря - 6 января по ст.ст.) назывался в народе Святками или Святыми вечерами.

Календарь. Рождественский пост – с 28 ноября по 6 января Сочельник – (ночь накануне Рождества) с 6 на 7 января. Святки – с 7 по 19 января. Рождество Христово – 7. Крещение Господне – 19 января.

С 7 по 14 января – «святые вечера».
С 14 по 19 января – «страшные вечера». Нет ни одного праздника на Руси, который бы сопровождался таким богатым выбором обычаев, примет, обрядов, как Святки.

A scroll with text on a parchment-like background. The scroll is unrolled, showing a central rectangular area with text. The edges of the scroll are rolled up, and the parchment has a yellowish, aged appearance with some stains and texture.

Ряженные – наиболее важные персонажи святочной Молодёжь стремилась нарядиться так, чтобы изменить свой облик, сделать себя неузнаваемыми, дурачить, веселить или пугать окружающих своим видом. Очень часто рядились в козу и медведя, журавля, старика, старуху, цыгана.




Обычаев и обрядов, сопровождающих Святки, много. Один из них - колядование.



Коляда когда-то давно был одним из главных и очень почитаемых языческих богов. В его честь устраивали игры и забавы на святках. Коляда считался богом веселья.

Колядовщики представляли собой группу, состоявшую либо из детей и подростков, либо из молодежи, либо из взрослых членов общины. Иногда исполнители колядок ходили по деревне со звездой, подобно славильщикам.



Колядование проводилось трижды: в рождественский сочельник (то есть накануне Рождества), на Васильев день (в ночь на 14 января по новому стилю и на 1 января - по старому) и в крещенский сочельник (накануне Крещения).

Шествуя по улице деревни, колядовщики подходили к окнам домов и пели:


Христово Рождество.
Мы ходили, мы искали Коледошенку,
Мы пошли Коляду
Ко Павлову двору
Там шелкова трава,
булатный тын,
железные ворота,
Посреди двора три терема:
первый - красно солнышко,
второй - звездочки.
Чашку круп или денег сруб.
Нам ни денег, ни полтину,
Одну денежку с копейом,
Оставайся сам с добром».








Со Святками, как с периодом перехода от старого к новому, то есть периодом безвременья, были связаны гадания о будущей судьбе. Гадали обычно девушки.







**СПАСИБО ЗА
ВНИМАНИЕ!!!**