

Қарағанды мемлекеттік медицина университеті

Баяндама

Қазіргі таңдағы қарттар үйіндегі қарттардың
медико- әлеуметтік мәселесі

Тақырыптың өзектілігі

Қазіргі таңда кай мемлекетті алмасақта қария адамдар мәселесі әлеуметтік қорғаусыздар категориясында қалып қойюда. Дүние жүзілік статистикалық мәліметтердің болжамына сүйенсек батыс европа мемлекеттері интенсивті түрде «қартаюда»,АҚШ, Канада және Жапония. Қазіргі таңда орташа өмір сүру деңгейі Қазақстанда -70 жас, Ресейде – 71 жас,ал АҚШ-та - 77жас, Канада-да -78 Жапония – 84 жас екенін көрсетеді.Тұрғындардың орташа өмір сүру деңгейі жоғарылап келуде, мұны бірінші жағынан қоғамымыздың экономикалық жағдайы жақсарып келе жатыр деп түсінсек,екінші жағынан қарт адамдардың қарттар үйінде жоғарылап баражатқандығы қоғамымызды толғандырады.Қазақстан Республикасының статистика агенттігінің мәліметіне және Еңбек және халықты әлеуметтік қорғау министрлігінің жүргізген есебі бойынша 2012 жылы қарттар үйінің саны 87-ге жетіп, мұнда 35 мыңға жуық қарттар орналасты деп дабыл қағып отыр. Әрі олардың 45,5 пайызын әйелдер қауымын құрайды.

Төмендегі кестеде Қазақстандағы қарттар үйлері мен олардағы тұрғындардың саны жылдар бойынша көрсетілген.(Қарттар мен мүгедектерге арналған интернат-үйлер саны облыстар бойынша)

Жылдар	2002	2004	2005	2006	2007	2008	2009	2010	2011
ҚР	112	61	68	71	69	67	67	84	87
Ақтөбе	4	2	2	2	2	2	2	2	2
Алматы	10	5	2	3	2	2	2	6	6
Атырау	4	2	1	1	1	1	1	3	3
ІШҚ	22	11	11	11	11	11	11	11	11
Жамбыл	8	4	4	4	4	3	3	4	4
Бқ	4	2	5	5	6	6	6	6	7
Қарағанд	10	5	11	11	11	11	10	11	12
Қостанай	12	6	9	9	9	9	10	10	10
Қызылорд	6	3	1	1	1	1	1	3	3
Маңғыста	4	2	1	1	1	1	1	1	1
Павлодар	6	3	2	5	4	4	4	5	6
СҚ	8	4	3	4	3	3	3	5	5
ОҚ	10	5	2	2	2	2	2	5	5
Ақмола	8	4	8	8	8	8	7	7	7
Астана қ	2	1	2	0	1	1	1	2	2
Алматы қ	4	2	4	4	3	2	3	3	3

Қарттар және мүгедектерге арналған интернат үйлерде тұратындар саны
Адам санына көрсетілген:

Жылдар	2003	2004	2005	2006	2007	2008	2009
ҚР	29913	15032	12054	12131	12404	12043	12075
Ақтөбе	1129	554	570	596	598	607	609
Алматы	2934	1477	275	394	276	275	279
Атырау	652	333	122	129	108	104	107
ШҚ	4679	2348	2371	2376	2411	2378	2436
Жамбыл	1467	753	753	764	758	442	448
БҚ	1758	887	943	988	996	999	1022
Қарағанды	2956	1492	1787	1761	1896	1919	1939
Қостанай	2083	1017	1149	1150	1151	1195	1423
Қызылорда	987	501	166	167	167	166	174
Маңғыстау	504	270	136	134	141	120	121
Павлодар	2049	1033	514	661	562	557	568
СҚ	2515	1265	779	791	782	781	787
ОҚ	2284	1143	302	304	438	420	423
Ақмола	1733	862	987	957	934	926	447
Астана қ.	501	251	263	0	256	290	309
Алматы қ.	1682	846	937	959	930	861	983

Мақсаты

□ Жүргізілген медико әлеуметтік бақылау қорытындысының нәтижесі бойынша арнайы қарттар үйінде өмір сүріп жатқан қарттардың денсаулығын бағалау және өзекті мәселелерді айқындау .

Міндеттері

1. Арнайы қарттар үйіндегі өмір сүріп жатқан қарттарға әлеуметтік гигиеналық сыйпаттама беру;
2. Қарттардың денсаулығы мен әлеуметтік жағдайларына баға беру;
3. Арнайы қарттар үйіндегі қарт адамдарға мемлекет тарапынан кепілді медициналық әлеуметтік қорғаудың жүзеге асырылу жолдарын бағалау

Зерттеу объектісі:

Қарағанды қаласындағы Бұқар жырау даңғылында орналасқан арнайы қарттар үйі.

Зерттеу әдісі:

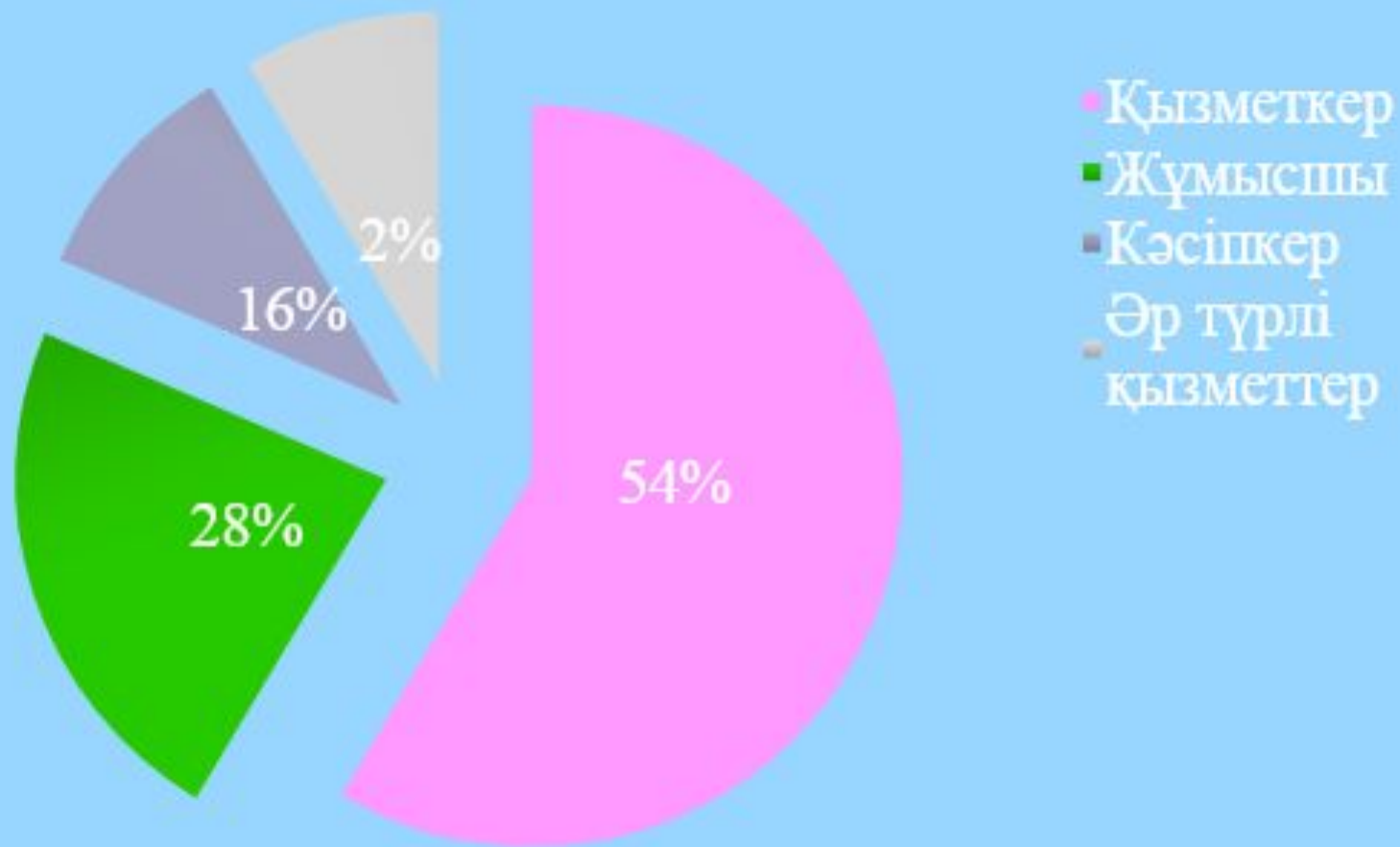
1. Сауалнама жүргізу
2. Статистикалық мәліметтерді талдау

Дипломдық жұмыстың мақсаты мен міндетіне жету үшін біз Қарағанды қаласындағы Бұқар жырау даңғылында орналасқан арнайы қарттар үйін алдық. Сауалнаманы осы қарттар үйінде тұрып жатқан 104 қарт адамдарға жүргіздік. Сауалнама 2015 жылдың сәуір айында өтті.

Сауалнамаға қатысқандардың мөлшері

Білім деңгейлері

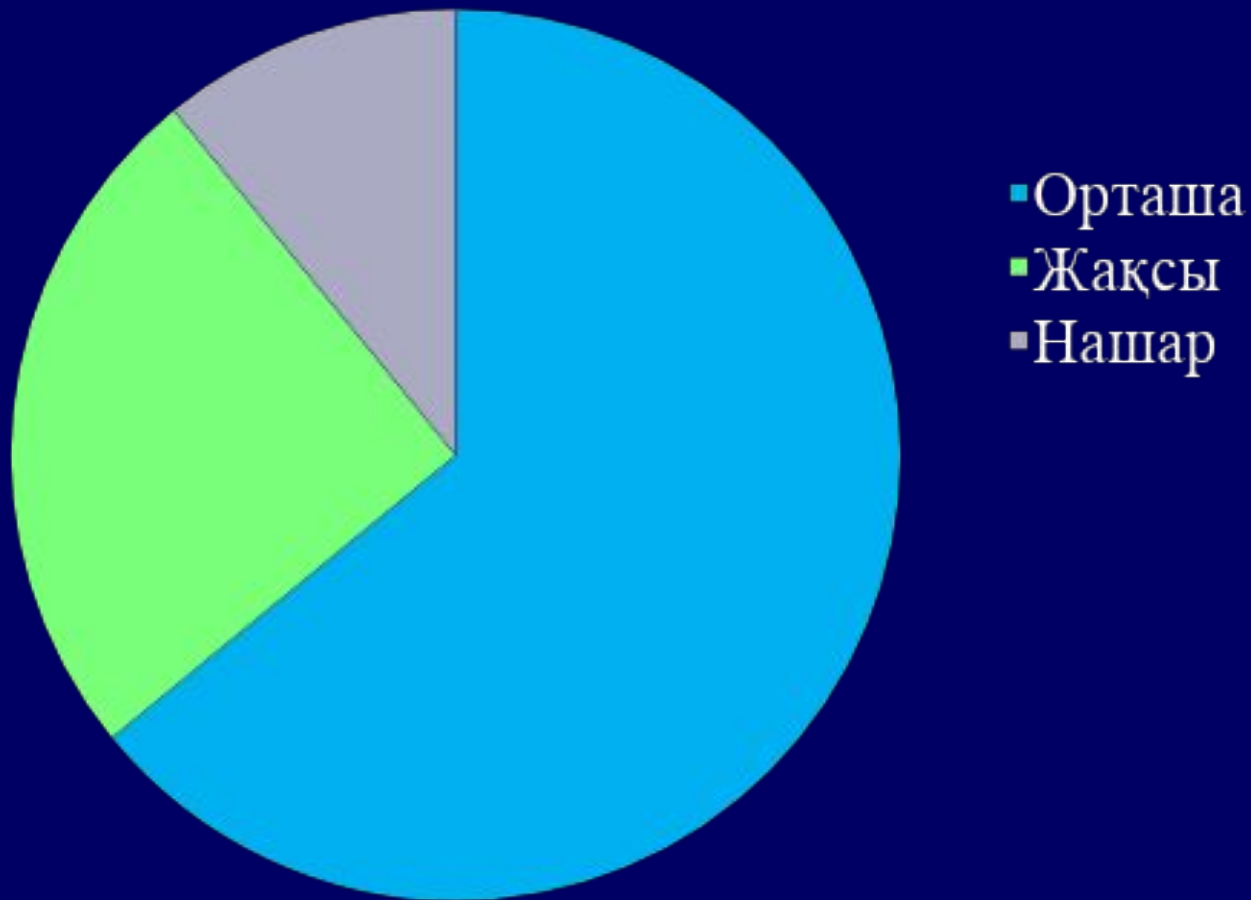
Әлеуметтік статустары



Отбасылық жағдайлары

Материалдық жағдайы

Денсаулықтарын бағалау

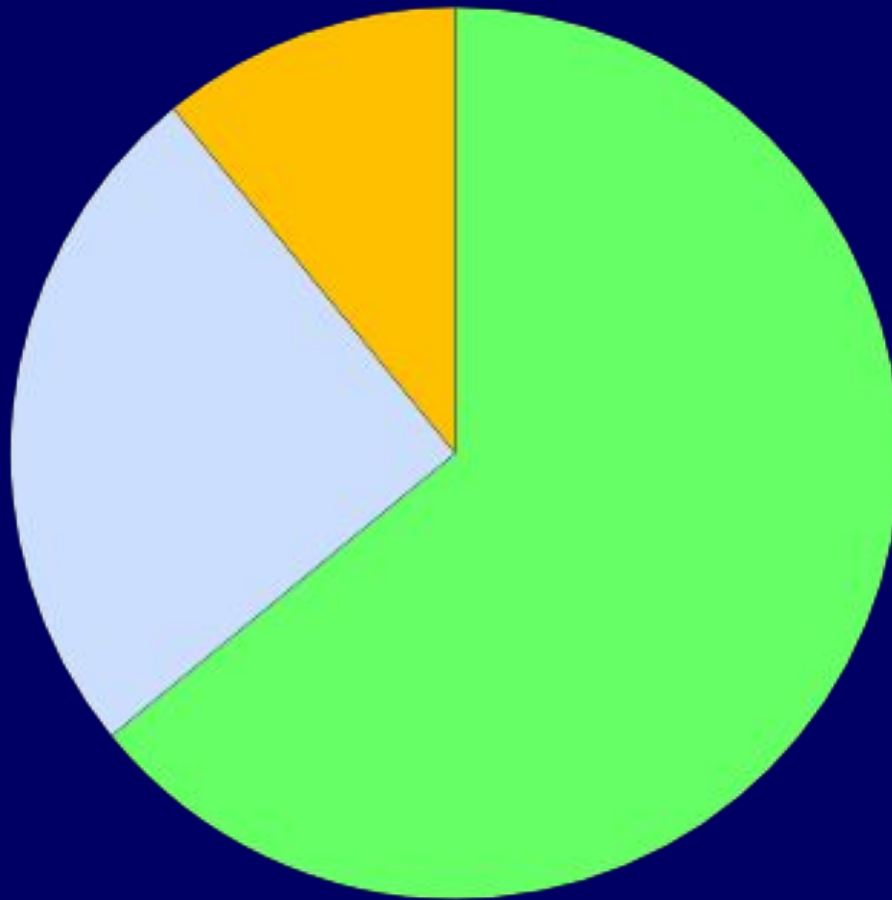


Бос уақыттарын өткізуі

Депрессияға ұшырауы

Спирттік ішімдіктерге бейімділігі

Қарттар үйіне түсудің себебі



- Туған туыстармен психологиялық шығыспаушылығынан
- Ішімдіктің салдарынан
- Туған туыстарының жоқтығынан

Көрсетілген медициналық көмектің сапасын бағалау



Қорытынды

Ұсыныстар