

Театрализованная игра «Золушка»

Подготовительная группа

Выполнила
Шемякина
Екатерина



Предварительная работа

- 1) Чтение сказки (См. документ «Текст сказки «Золушка»»).
- 2) Просмотр мультфильма «Золушка» (См. документ «Мультфильм «Золушка»»).
- 3) Просмотр презентации, иллюстрирующая сказку (См. документ «Презентация по сказку»)


Упражнения для формирования представлений о роли.

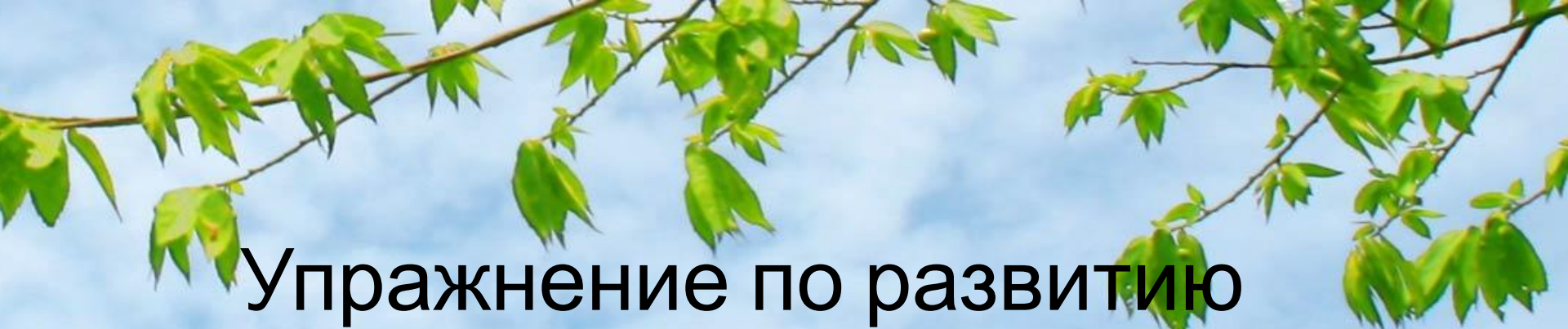
Герой	Какой он (качества)	Средства выразительности Упражнения.
Золушка	Добрая Послушная Запуганная	Мимика Жесты Голос
Дочери (Сводные сестры Золушки)	Жадные Вредные Любопытные	Походка Жесты Мимика
Мачеха	Злорадная Эгоистичная Высокомерная	Голос Походка Мимика



Упражнения для формирования представлений о роли.

Герой	Какой он (качества)	Средства выразительности
Принц	Целеустремленный Грустный Мужественный	Жесты  Голос  Мимика 
Фея (Крестная)	Добрая Заботливая Вежливая	Пантомима Жесты  Голос 





Упражнение по развитию доброты.


Представляем себе, что перед нами маленький, пушистый котенок.

Представляем, как мы гладим его шерстку, как баюкаем его. (Можно использовать разные варианты: представлять солнышко, красивый цветок, и т.д.)

Просмотр мультфильма «Кот Леопольд»



Упражнения для знакомства с послушанием



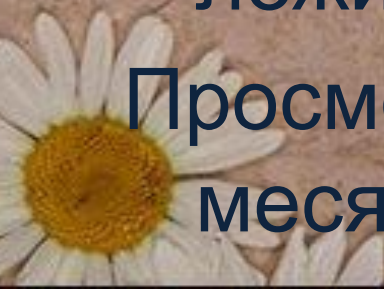
Игра «Сделай как я скажу»

Детям дается задание: «Ты грустный, сходи за водой» Ребенок это изображает

«Ты веселый, спой песенку».

«Тебе не хочется спать, но ты ложись и спи».

Просмотр мультфильма «12 месяцев»



Упражнения для знакомства с запуганностью.

- 1) Пройтись по комнате зажатой, неуверенной походкой, с опущенной головой.
- 2) Прочитать стих неуверенным, дрожащим голосом:

Зайку бросила хозяйка
Под дождем остался зайка
Со скамейки слезть не смог
Весь до ниточки промок.

Просмотр мультфильма «Красная шапка★а»

Упражнения для знакомства с жадностью.

Игра « Кто больше »

На стол высыпаются много небольших предметов, кто больше из детей доберет (нахапает)

Просмотр мультфильма «Сказка о рыбаке и рыбке»



Упражнения для развития вредности.

Игра «Сделай наоборот».

Детям дается задание «Улыбайся», но он должен выполнить его наоборот.

«Скажи тихо фразу: Сегодня хорошая погода» (делает наоборот).

Просмотр мультфильма «Крокодил Гена»



Упражнения для развития любопытства

Игра «Волшебная коробка».

В шкатулке предмет.

- 1) Педагог наводящими словами говорит признаки предмета, дети отгадывают.
- 2) Засовывая руки в коробку, дети на ощупь отгадывают.

Просмотр мультфильм «Маша и медведь»



Упражнения для знакомства с громким, грозным голосом.



Прочитай стишок громко, меня силу
голоса.

Гром грохочет — бух! Трах!

Словно горы рушит.

Тишина в испуге — ах! —

Затыкает уши

Просмотр мультфильма «Волк и
семеро козлят»






Упражнения для знакомства с ЭГОИСТИЧНОСТЬЮ.

1) Пройтись по комнате
уверенной походкой,
высоко поднимая
голову.

2) Равнодушно
отнеситесь к просьбе
соседа.

Просмотр мультфильма
«Том и Джерри»




Упражнения для знакомства с высокомерием.

Пройти детям по комнате
высоко поднимая голову,
никого не замечая.

Просмотр мультфильма
«Дюймовочка»





Упражнения для знакомства с целеустремленностью

Ю.

Упражнение «Сделай, во что бы то ни стало».

Детям предлагается прилепить в центр досочки кусочек пластилина во что бы то ни стало, при это воспитатель всячески ему мешает (Закрывает глаза, дергает досочку, хватает за руки.)

Просмотр мультфильма «Про мамонтенка»



Упражнения для знакомства с грустью.

Мимика : Опустить уголки губ, нахмурить лоб, опустить глаза.

Игра «Смех и слезы»

Тебе дали яблоко, ты что сделаешь-засмеешься, ты упал и разбил коленку, что ты будешь делать-плакать.

(больше заданий давать про плач)

Просмотр мультфильма «Буратино»



Упражнения для знакомства с мужественностью.

Игра «Помоги»

Дать задания детям:

- 1)Поднять птенчика на высокое дерево.
 - 2)Спасти котенка из речки
 - 3)Потушить воображаемый пожар. И т.д.
- Просмотр мультфильма «Три богатыря»



Упражнения для знакомства с заботливостью.

1) Первое - чуть-чуть приподнять брови, как будто вы немножко удивились. Второе - также ЧУТЬ-ЧУТЬ приподнять уголки губ - получается улыбка.

2) Поглаживать соседа по плечу, говорить ему ласковые слова.

Просмотр мультфильма
«Белоснежка»





Упражнения для вежливости.

Упражнение «В гостях»

Вы пришли в гости, как нужно правильно зайти в дом (Постучались, поздоровались), как поприветствовать хозяев, что делать, когда вас пригласят за стол, что делать, если вы хотите домой.

Просмотр мультфильма «Про мартышку и ее друзей»



Образ золушки



ФОРУМ ГРАД



Образ Феи



Образ сестер Золушки



Образ мачехи



Образ принца

