

# УПРАЖНЕНИЯ «ЗООПАРК»

---

Предметы домашнего  
обихода в развитии  
мелкой моторики.

Указательным и средним  
пальцами шагаем по  
решётке от раковины.  
«В зоопарке мы  
бродили, к каждой  
клетке подходили и  
смотрели всех подряд  
медвежат, волчат,  
бобрят.»



Ребёнок поставил два  
пальчика на пробки и  
передвигает ими, как  
будто ножки человечка  
едут на лыжах.

«Мы едим на лыжах, мы  
мчимся с горы, мы  
любим забавы  
холодной зимы»






# УПРАЖНЕНИЕ «ПАУЧКИ» С НАМАТЫВАНИЕМ НИТОК

А теперь мы паучки!

Вырезанных из  
картона бабочек  
опутываем нитями  
из бабушкиной  
шкатулки



Но наши паучки –  
добрые они решают  
отпустить бабочек  
на волю,  
распутывают их  
обратно




# ЛЕПКА С ПРИМЕНЕНИЕМ ПЛАСТИЛИНА, ТЕСТА, ГЛИНЫ

## Упражнение «Весёлое обучение»

Лепим из теста  
геометрические  
фигуры, цифры,  
буквы, баранки,  
колобки





Книжка – раскраска  
отличная подготовка  
руки к письму



# РАЗВИВАЮЩИЕ ИГРЫ ДЛЯ МЕЛКОЙ МОТОРИКИ

---


Выбор развивающего  
материала в  
магазинах очень  
большой.





Детям по душе мягкие  
пазлы. Они  
вынимают фигуры и  
методом  
приложения  
помещают их  
обратно.





# Схема реализации упражнений по мелкой моторике через разные виды деятельности



**СПАСИБО ЗА ВНИМАНИЕ**

---